

**ОТДЕЛ ОБРАЗОВАНИЯ АДМИНИСТРАЦИИ г. КОТОВСКА  
МУНИЦИПАЛЬНОЕ УЧРЕЖДЕНИЕ  
«Информационно – методический центр»**

**ОБРАЗОВАНИЕ В г. КОТОВСКЕ  
ИНФОРМАЦИОННО – АНАЛИТИЧЕСКИЙ СБОРНИК**

**КОТОВСК 2009**



## Содержание

	Отдел образования	2
1	<b>Сеть образовательных учреждений г. Котовска</b>	
	1.1 Дошкольные образовательные учреждения	2
	1.2 Общеобразовательные учреждения	3
	1.3 Образовательные учреждения дополнительного образования детей	3
2	<b>Основные показатели системы образования г. Котовска</b>	4
	2.1 Дошкольное образование	5
	2.2 Общее образование	10
	2.2.1 Дневные общеобразовательные учреждения	10
	2.3 Дополнительное образование	18
3	<b>Показатели эффективности функционирования системы образования</b>	20
	3.1 Педагогические кадры	20
	3.2 Материально-техническое обеспечение	24
	3.3 Организация питания, летнего отдыха и оздоровления детей	25
	3.4 Беспризорность, безнадзорность, правонарушения несовершеннолетних. Дети, нуждающиеся в помощи государства.	25
	3.5 Лицензирование и аккредитация учреждений образования	27
	3.6 Финансирование образования	28
4	<b>Показатели эффективности системы образования</b>	29
	4.1 Научно-исследовательская, опытно-экспериментальная и проектная деятельность	29
	4.2 Повышение квалификации и профессиональная переподготовка педагогических кадров	31
	4.3 Информатизация системы образования	31

### Отдел образования администрации города:

Зоткин	Валерий	Владимирович	– начальник отдела	4-39-07
Трусова	Людмила	Викторовна	– заместитель начальника отдела	4-52-53
Самородова	Елена	Борисовна	– ведущий специалист	4-52-53
Панина	Татьяна	Юрьевна	– ведущий специалист	4-52-53
Магомедова	Валентина	Михайловна	– ведущий специалист	4-52-53
Антонова	Анастасия	Юрьевна	- специалист	4-52-53

### Муниципальное учреждение

#### «Информационно-методический центр»:

Назарова	Елена	Валентиновна	- директор ИМЦ	4-55-61
Тюлькина	Галина	Ивановна	- заместитель директора ИМЦ	4-26-57
Попова	Галина	Алековна	- методист	4-26-57
Новикова	Ирина	Владимировна	- методист	4-55-61
Коханенко	Александр	Викторович	- методист	4-55-61
Коломин	Александр	Николаевич	- методист	4-55-61
Буянов	Валерий	Петрович	- методист	4-26-57

## 1. Сеть образовательных учреждений г. Котовска:

### 1.1 Дошкольные образовательные учреждения:

№	ДОУ	Адрес	ФИО руководителя	Телефон
1	Детский сад №3 «Сказка»	Ул. Котовского д.33	Нестеренко Наталия Александровна	4-06-72
2	Детский сад №5 «Березка»	Ул. Кирова д.31	Чакина Елена Борисовна	4-27-85
3	Детский сад №8 «Рябинка»	Ул. Колхозная д.13а	Королёва Татьяна Александровна	4-15-11 4-83-27
4	Детский сад №9 «Колокольчик»	Ул.Кирова д.4	Бударина Ольга Валентиновна	4-27-25
5	Детский сад №12 «Белочка»	Ул. Набережная д.27а	Обрывкина Антонина Владимировна	2-37-14
6	Детский сад №14 «Красная шапочка»	Ул. Кирова д.4а	Андреева Мария Сергеевна	4-49-36
7	Детский сад №15 «Теремок»	Ул. Дружбы д.7	Попова Марина Викторовна	2-25-21
8	Детский сад №16 «Ласточка»	Ул. 9-й Пятилетки д.3а	Расторгуева Алла Валентиновна	4-05-64
9	ЦРР детский сад		Терновская	

«Солнышко»	Ул. Профсоюзная д.9	Светлана Александровна	4-37-08
------------	---------------------	---------------------------	---------

## 1.2 Общеобразовательные учреждения:

№	ОУ	Адрес	ФИО руководителя	Телефон	Сайт
1	МОУ «ООШ № 1»	Ул. Набережная д.3	Вьюнова Галина Юрьевна	2-53-76 2-54-80 2-17-76	<a href="http://kotovsk1.68edu.ru">http://kotovsk1.68edu.ru</a>
2	МОУ «ООШ №2»	Ул. Октябрьская д.38	Рудавко Надежда Сергеевна	2-24-32 2-63-82 2-17-18	<a href="http://school2kotovsk.68edu.ru">http://school2kotovsk.68edu.ru</a>
3	МОУ «СОШ №3»	Ул. 9-й Пятилетки д.5а	Аверин Николай Владимирович	4-66-48 4-34-94	<a href="http://moyschool3.68edu.ru">http://moyschool3.68edu.ru</a>
4	МОУ «ООШ №4»	Ул. Посконкина д.34	Корнаузов Владимир Сергеевич	4-14-85 4-55-27 4-28-40	<a href="http://kotovskss04.68edu.ru">http://kotovskss04.68edu.ru</a>

## 1.3 Учреждения дополнительного образования детей:

№	ОУ	Адрес	ФИО руководителя	Телефон
1	Дом Детского творчества	Ул. Кирова д.6	Мельникова Маргарита Петровна	4-16-22 4-06-76
2	Станция юных натуралистов	Ул. Кирова д.6а	Тишина Ирина Владимировна	2-68-38
3	ДЮСШ 1	Ул. Колхозная д.1	Хомутов Виктор Иванович	4-64-61 4-21-23
4	ДЮСШ 2	Ул. Набережная д.3	Меньших Александр Викторович	4-55-78
5	СДЮШОР	Ул. Строительная д.9	Лавренко Андрей Анатольевич	4-08-66

## 2. Основные показатели системы образования г. Котовска

### Число общеобразовательных учреждений по типам и видам:

Общеобразовательные учреждения по типам и видам	2006		2007		2008		2009	
	Число учреждений - дений	Кол-во обучающихся	Число учреждений - дений	Кол-во обучающихся	Число учреждений - дений	Кол-во обучающихся	Число учреждений - дений	Кол-во обучающихся
<i>Дошкольные образовательные учреждения, всего</i>	9	<b>1229</b>	9	<b>1248</b>	9	<b>1267</b>	9	<b>1266</b>
<i>Общеобразовательные учреждения, всего</i>	5	<b>2824</b>	5	<b>2745</b>	5	<b>2647</b>	4	<b>2632</b>
СОШ	4	<b>2443</b>	4	<b>2405</b>	4	<b>2298</b>	1	<b>1013</b>
ООШ	-	-	-	-	-	-	3	<b>1619</b>
<i>Учреждения дополнительного образования детей</i>	5	<b>3826</b>	5	<b>3436</b>	5	<b>3386</b>	5	<b>2831</b>
дома	1	<b>1553</b>	1	<b>1549</b>	1	<b>1523</b>	1	<b>1206</b>
станции	1	<b>419</b>	1	<b>425</b>	1	<b>422</b>	1	<b>343</b>
ДЮСШ	3	<b>1854</b>	3	<b>1462</b>	3	<b>1441</b>	3	<b>1282</b>

### Наполняемость классов в общеобразовательных учреждениях

	ООШ №1	ООШ №2	СОШ №3	ООШ №4	ГОРОД
2008-2009	24,9	24	22,7	21,9	23,6
2009-2010	23,7	24,9	25,3	23,4	24,6

### Численность обучающихся, приходящихся на одного педагогического работника

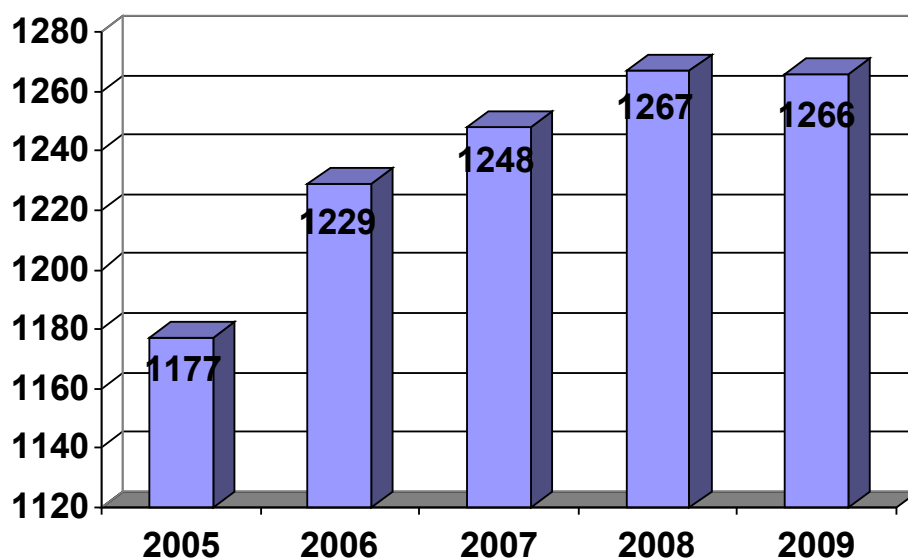
	ООШ №1	ООШ №2	СОШ №3	ООШ №4	ГОРОД
2008-2009	10,3	11,4	12,3	10,7	10,8
2009-2010	11,9	12,7	13,9	11,4	12,7

## 2.1 Дошкольное образование

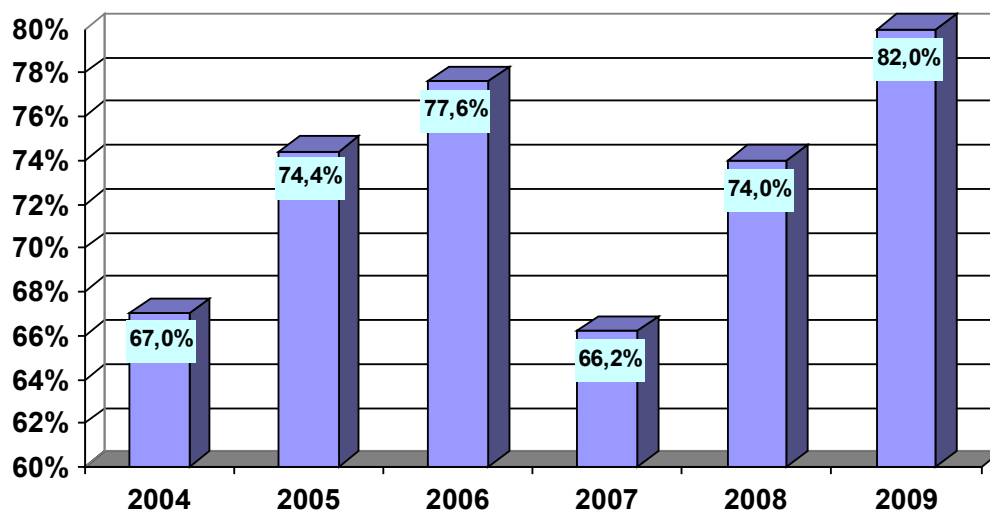
### Общие показатели сети дошкольных образовательных учреждений

Дошкольные образовательные учреждения	2005	2006	2007	2008	2009
Всего	9	9	9	9	9
В них детей	1177	1229	1248	1267	1266
Охват детей дошкольным образованием с 1.5 до 7 лет(%)	74,4	77,6	66,2	74	82

### Численность детей в дошкольных образовательных учреждениях



### Охват детей дошкольным образованием с 1.5 до 7 лет



### Сведения о количестве детей в дошкольных образовательных учреждениях города

ДОУ	2006		2007		2008		2009	
	В них детей	% заполн	В них детей	% заполн	В них детей	% заполн	В них детей	% заполн
Детский сад № 3	75	68,2	81	75	108	68,2	81	100
Детский сад № 5	65	100	65	64	64	100	65	100
Детский сад № 8	110	104	104	100	100	109	135	96
Детский сад № 9	90	112	81	90	80	112	74	137
Детский сад № 12	248	118	256	227	253	120	250	106
Детский сад № 14	210	105	218	200	240	100	200	100
Детский сад № 15	130	85	133	114	133	100	127	106
Детский сад № 16	102	85	109	104	114	93	126	88
ЦРР д/с «Солнышко»	199	113,7	201	203	213	108	208	90
По городу	1229	98,9	1248	1177	1267	101	1266	102

### Распределение дошкольных образовательных учреждений по числу групп

ДОУ	2006 г.	2007 г.	2008 г.	2009 г.
	Кол-во групп	Кол-во групп	Кол-во групп	Кол-во групп
Детский сад № 3	4	4	4	4
Детский сад № 5	3	3	3	3
Детский сад № 8	5	5	5	7

Детский сад № 9	4	4	4	4
Детский сад № 12	12	12	12	12
Детский сад № 14	10	10	11	10
Детский сад № 15	6	6	6	6
Детский сад № 16	6	6	6	6
ЦРР д/с «Солнышко»	9	9	9	9
По городу	59	59	60	61

### Содержание дошкольного образования

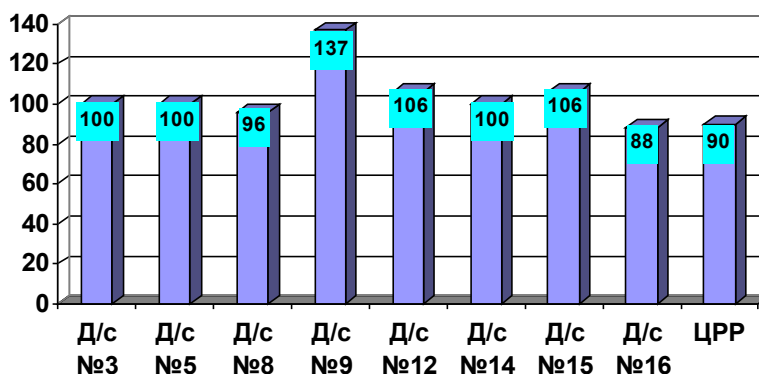
ДОУ	Комплексные программы												Направления парциальных программ					
	Типовая программа		«Развитие»		«Радуга»		«Детство»		«Школа 2100»		«Золотой ключик»		Экологическое		Физическое		Эстетическое	
	2008	2009	2008	2009	2008	2009	2008	2009	2008	2009	2008	2009	2008	2009	2008	2009	2008	2009
Детский сад № 3	+	+											+	+	+	+		
Детский сад № 5							+	+									+	+
Детский сад № 8	+	+											+	+				
Детский сад № 9	+	+											+	+				
Детский сад № 12					+	+	+	+							+	+	+	+
Детский сад № 14	+	+											+	+			+	+
Детский сад № 15							+	+					+	+				
Детский сад № 16	+	+															+	+
ЦРР д/с «Солнышко»							+	+							+	+	+	+
По городу	5	5	0	0	1	1	4	4	0	0	0	0	5	5	3	3	5	5



## Распределение дошкольных образовательных учреждений по численности детей

Численность детей (чел.)	2006 г.		2007 г.		2008 г.		2009 г.	
	№ ДОУ	%	№ ДОУ	№ ДОУ	%	%	№ ДОУ	%
75 и менее	5	11	5	5	12	11	5	11
75-150	3, 8, 9, 15, 16	56	3, 8, 9, 15, 16	3, 8, 9, 15, 16	44	56	3, 8, 9, 15, 16	56
151-225	14, 17	22	14, 17	14, 17	22	22	14, 17	22
226-330	12	11	12	12, 14	22	11	12	11

### Численность детей в расчета на 100 мест в дошкольных образовательных учреждениях



### Сведения о детях, находящихся в трудной жизненной ситуации.

ДОУ	Дети из многодетных семей						Дети из малообеспеченных семей						Дети, воспитываемые матерями - одиночками					
	Всего		Пользуются льготами		Размер льгот, %		Всего		Пользуются льготами		Размер льгот, %		Всего		Пользуются льготами		Размер льгот, %	
	2009	2008	2009	2008	2009	2008	2009	2008	2009	2008	2009	2008	2009	2008	2009	2008	2009	2008
Д/с № 3	7	2	7	2	-	50	-	-	-	-	-	-	8	7	-	-	-	-
Д/с № 5	1	1	1	1	-	50	-	-	-	-	-	-	5	5	-	5	-	-
Д/с № 8	5	3	5	3	-	50	3	-	-	-	-	-	14	22	-	-	-	-
Д/с № 9	3	5	3	5	-	50	-	-	-	-	-	-	3	7	-	-	-	-
Д/с № 12	12	13	12	13	-	50	-	10	-	-	-	-	-	9	-	-	-	-
Д/с № 14	9	9	9	9	-	50	-	-	-	-	-	-	18	12	-	-	-	-
Д/с № 15	2	2	2	2	-	50	-	-	-	-	-	-	9	13	-	-	-	-
Д/с № 16	5	6	5	6	-	50	-	-	-	-	-	-	6	-	-	-	-	-
ЦРР д/с «Солнышко»	5	9	5	9	-	50	-	-	-	-	-	-	36	8	-	-	-	-

По городу	49	50	49	50	-	-	3	10	0	0	-	-	99	83	-	5	-	-
-----------	----	----	----	----	---	---	---	----	---	---	---	---	----	----	---	---	---	---

### Сведения о детях, находящихся в трудной жизненной ситуации.

ДОУ	Дети - инвалиды						Семьи где родители инвалиды 1, 2 группы						Дети, оставшиеся без попечения родителей					
	Всего		Пользуются льготами		Размер льгот, %		Всего		Пользуются льготами		Размер льгот, %		Всего		Пользуются льготами		Размер льгот, %	
	2009	2008	2009	2008	2009	2008	2009	2008	2009	2008	2009	2008	2009	2008	2009	2008	2009	2008
Д/с № 3	2	1	2	1	100	100	-	-	-	-	-	-	-	-	-	-	-	-
Д/с № 5	-	1	-	1	-	100	-	-	-	-	-	-	-	-	-	-	-	-
Д/с № 8	-	-	-	-	-	-	-	-	-	-	-	-	7	6	-	-	-	-
Д/с № 9	-	-	-	-	-	-	-	-	-	-	-	-	1	2	-	1	-	-
Д/с № 12	-	2	-	2	-	100	1	1	1	-	100	100	-	-	-	-	-	-
Д/с № 14	1	1	-	1	100	100	-	-	-	-	-	-	-	4	-	-	-	-
Д/с № 15	-	1	-	-	-	-	-	-	-	-	-	-	2	3	-	-	-	-
Д/с № 16	-	-	-	-	-	-	-	-	-	-	-	-	4	4	-	-	-	-
ЦРР д/с «Солнышко»	1	-	1	-	100	-	-	-	-	-	-	-	2	2	-	-	-	-
<b>По городу</b>	<b>4</b>	<b>6</b>	<b>3</b>	<b>5</b>	<b>-</b>	<b>-</b>	<b>1</b>	<b>1</b>	<b>1</b>	<b>0</b>	<b>-</b>	<b>-</b>	<b>16</b>	<b>21</b>	<b>-</b>	<b>1</b>	<b>-</b>	<b>-</b>

### Численность педагогических работников в дошкольных образовательных учреждениях

ДОУ	Всего		В том числе									
			Заведующих		Воспитателей		Музыкальных руководителей		Учителей - логопедов		Других педагогов	
	2008	2009	2008	2009	2008	2009	2008	2009	2008	2009	2008	2009
Детский сад №3	11	11	1	1	8	8	1	1	-	-	1	-
Детский сад №5	10	10	1	1	7	8	1	1	-	-	1	-
Детский сад №8	14	18	1	1	10	14	1	2	1	1	-	-
Детский сад №9	14	12	1	1	9	8	1	1	-	-	3	1
Детский сад №12	34	34	1	1	29	29	2	1	2	2	-	-
Детский сад №14	29	26	1	1	22	20	2	2	1	1	3	1
Детский сад №15	17	18	1	1	12	15	1	1	1	1	2	-
Детский сад №16	14	17	1	1	12	14	1	1	-	1	-	1
ЦРР д/с «Солнышко»	30	30	1	1	23	23	2	2	2	2	2	-
<b>По городу</b>	<b>173</b>	<b>176</b>	<b>9</b>	<b>9</b>	<b>132</b>	<b>139</b>	<b>12</b>	<b>12</b>	<b>7</b>	<b>8</b>	<b>12</b>	<b>3</b>

### Сведения о возрасте педагогических работников ДОУ

ДОУ	Всего	ВОЗРАСТ				
		Моложе 25 лет	От 25 до 30 лет	От 30 до 50 лет	От 50 до 55 лет	более 55 лет
Детский сад № 3	11	0	0	8	1	2
Детский сад № 5	10	0	1	4	5	0
Детский сад № 8	18	1	0	8	7	2
Детский сад № 9	12	0	0	5	5	2
Детский сад № 12	34	0	3	26	3	2
Детский сад № 14	26	3	13	2	4	4
Детский сад № 15	18	2	5	7	1	3

Детский сад № 16	17	1	4	8	2	2
ЦРР д/с «Солнышко»	30	1	5	15	6	3
По городу	176	8	31	83	34	20

**Сведения о вариативных формах дошкольного образования, в т. ч. предшкольного**

ДОУ	2009 г.		
	Кол-во групп	В них детей	Направленность
Детский сад № 3	0	0	0
Детский сад № 5	0	0	0
Детский сад № 8	0	0	0
Детский сад № 9	1	17	Экологическая, духовно-нравственная
Детский сад № 12	0	0	0
Детский сад № 14	0	0	0
Детский сад № 15	0	0	0
Детский сад № 16	0	0	0
ЦРР д/с «Солнышко»	0	0	0
По городу	1	17	2

**Сведения о численности групп для детей с фонетико-фонематическими нарушениями речи**

ДОУ	2009 г.		
	Кол-во групп	Кол-во детей	Из них инвалидов
Детский сад № 3	0	0	0
Детский сад № 5	0	0	0
Детский сад № 8	1	12	1
Детский сад № 9	0	0	0
Детский сад № 12	2	35	1
Детский сад № 14	2	25	1
Детский сад № 15	1	17	0
Детский сад № 16	0	0	0
ЦРР д/с «Солнышко»	2	37	1
По городу	8	126	4

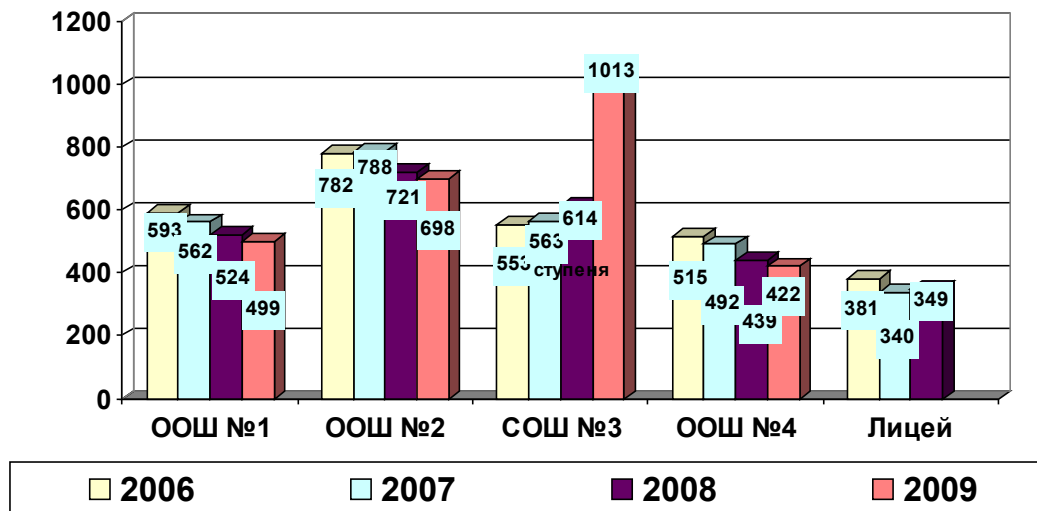
## 2.2 Общее образование

### 2.2.1 Общеобразовательные учреждения

**Число общеобразовательных учреждений и численность обучающихся в них**

ОУ	2005		2006		2007		2008		2009	
	Число классов	Число об-ся	Число классов	Число об-ся	Число классов в	Число об-ся	Число классов	Число об-ся	Число классов	Число об-ся
ООШ № 1	30	661	27	593	24	562	21	524	21	499
ООШ № 2	39	849	36	782	35	788	30	721	28	698
СОШ № 3	28	601	26	553	26	563	27	614	40	1013
ООШ № 4	24	544	23	515	22	492	20	439	18	422
Лицей	19	405	18	381	14	340	14	349	-	-
По городу	156	3199	130	2824	121	2745	112	2647	107	2632

### Динамика изменения количества обучающихся дневных общеобразовательных учреждений



### Численность обучающихся общеобразовательных учреждений по ступеням обучения

Численность обучающихся	2006 г.	2007 г.	2008 г.	2009 г.
Всего (чел.)	2824	2745	2647	2632
Из них в классах:				
1 – 4	1007	1025	1030	1048
5 – 9	1344	1348	1375	1372
10 – 11(12)	473	372	242	212
В процентах				
1 – 4	35,7	37	39	40
5 – 9	47,6	49	52	52
10 – 11(12)	16,7	14	9	8

### Число начальных классов (1-4) общеобразовательных учреждений

ОУ	1-х классов		2-х классов		3-х классов		4-х классов		Итого 1-4 классов	
	2008	2009	2008	2009	2008	2009	2008	2009	2008	2009
ООШ № 1	2	3	2	2	2	2	2	2	8	9
ООШ № 2	3	3	3	3	3	3	3	2	12	11
СОШ № 3	2	3	2	4	2	3	2	4	8	14
ООШ № 4	2	2	2	2	2	2	2	2	8	8
Лицей	2	-	1	-	2	-	1	-	6	-
По городу	11	11	10	11	11	10	10	10	42	42

### Численность обучающихся начальных классов (1-4) в общеобразовательных учреждениях

ОУ	В 1-х классах	Во 2-х классах	В 3-х классах	В 4-х классах	Итого в классах 1-4

	2008	2009	2008	2009	2008	2009	2008	2009	2008	2009
ООШ № 1	55	65	53	56	53	52	47	50	208	223
ООШ № 2	66	70	83	67	57	84	83	57	289	278
СОШ № 3	48	87	53	102	42	83	45	82	188	354
ООШ № 4	54	52	56	52	35	55	52	34	197	193
Лицей	57	-	29	-	36	-	26	-	148	-
По городу	280	274	274	277	223	274	253	223	1030	1048

### Число 5 – 9 классов в общеобразовательных учреждениях

ОУ	5кл	6кл	7кл	8кл	9кл	Итого 5-9 кл
ООШ № 1	2	2	3	2	3	12
ООШ № 2	3	3	3	4	4	17
СОШ № 3	3	5	3	3	4	18
ООШ № 4	2	2	2	2	2	10
По городу	10	12	11	11	13	57

### Численность обучающихся 5-9 классов в общеобразовательных учреждениях

ОУ	В 5 кл.	В 6 кл.	В 7 кл.	В 8 кл.	В 9 кл.	Итого в 5-9 кл.
ООШ № 1	42	37	71	58	68	276
ООШ № 2	84	72	76	92	96	420
СОШ № 3	79	106	71	91	100	447
ООШ № 4	51	39	38	42	59	229
По городу	<b>256</b>	<b>254</b>	<b>256</b>	<b>283</b>	<b>323</b>	<b>1372</b>

### Число 10 – 11 классов

ОУ	10 кл.	11 кл.	Итого 10-11 кл.
МОУ СОШ №3	4	4	8

### Численность обучающихся 10-11 классов

ОУ	10 кл.	11 кл.	Итого 10-11 кл.
МОУ СОШ №3	115	97	212

### Общеобразовательные учреждения с продленным днем и группами продленного дня

	2006	2007	2008	2009
--	------	------	------	------

Число ОУ с продленным днем и группами продленного дня	5	5	1	0
Численность обучающихся 1-9 классов в группах продленного дня (чел.)	704	654	175	0
В процентах от общей численности обучающихся 1-9 классов	29,9	27,6	7,3	0
Численность обучающихся 1-4 классов в группах продленного дня (чел.)	629	579	125	0
В процентах от общей численности обучающихся 1-4 классов	62,5	56,5	12,1	0

**Численность обучающихся общеобразовательных учреждений, обучающихся на дому, в форме семейного обучения и экстерната**

ОУ	Количество детей, обучающихся индивидуально на дому на начало учебного года		Количество детей, обучающихся в форме семейного образования		Численность обучающихся, выдержавших экзамены экстерном за курс основной школы и получивших аттестат об основном общем образовании		Численность обучающихся, выдержавших экзамены экстерном за курс средней (полной) школы и получившие аттестат о среднем (полном) общем образовании		Численность обучающихся, получивших образование в форме экстерната по всем классам (кроме 9,11 и 12)	
	2008	2009	2008	2009	2008	2009	2008	2009	2008	2009
ООШ № 1	1	2	0	0	0	0	0	0	0	0
ООШ № 2	2	3	0	0	0	0	0	0	0	0
СОШ № 3	1	0	0	0	0	0	0	0	0	0
ООШ № 4	5	4	0	0	0	0	0	0	0	0
Лицей	0	-	0	-	0	-	0	-	0	-
<b>По городу</b>	<b>9</b>	<b>9</b>	<b>0</b>	<b>0</b>	<b>0</b>	<b>0</b>	<b>0</b>	<b>0</b>	<b>0</b>	<b>0</b>

**Распределение обучающихся общеобразовательных учреждений по возрасту (число полных лет на 1 января)**

Кол-во лет	ООШ № 1		ООШ № 2		СОШ № 3		ООШ № 4		Лицей		По городу	
	2008	2009	2008	2009	2008	2009	2008	2009	2008	2009	2008	2009
5 лет	-	-	-	-	-	-	-	-	-	-	-	-
6 лет	4	3	1	8	3	-	-	2	3	-	11	13

7 лет	50	61	67	58	45	84	53	45	48	-	263	248
8 лет	51	54	77	74	52	97	52	55	41	-	273	280
9 лет	52	52	54	76	41	93	42	52	27	-	216	273
10 лет	51	48	81	57	44	77	49	41	32	-	257	223
11 лет	41	48	81	79	64	81	39	48	34	-	259	256
12 лет	66	39	76	79	48	98	42	39	30	-	262	255
13 лет	79	60	87	75	60	86	51	43	35	-	312	264
14 лет	57	74	92	88	76	105	42	50	39	-	306	317
15 лет	34	52	68	92	82	89	45	39	30	-	259	272
16 лет	30	6	34	12	82	145	20	8	22	-	188	171
17 лет	9	1	3	-	17	51	3	-	8	-	40	52
18 лет и старше	-	1	-	-	-	7	1	-	-	-	1	8
<b>Всего</b>	<b>524</b>	<b>499</b>	<b>721</b>	<b>698</b>	<b>614</b>	<b>1013</b>	<b>439</b>	<b>422</b>	<b>349</b>	<b>0</b>	<b>2647</b>	<b>2632</b>

**Количество общеобразовательных учреждений с углубленным изучением отдельных предметов, гимназии и лицей**

	2006	2007	2008	2009
Число ОУ с углубленным изучением отдельных предметов:	1	1	1	1
В процентах к общему числу средних ОУ	20	-	20	100
Число лицеев:	1	1	1	0
В процентах к общему числу средних ОУ	20	20	20	0

**Динамика изменения количества классов с углубленным изучением предметов, профильных классов и классов компенсирующего обучения**

	2006	2007	2008	2009
Количество образовательных учреждений с углубленным изучением предметов	2	1	1	1
Количество классов с углубленным изучением предметов	4	2	5	12
Количество ОУ осуществляющих профильное обучение	3	2	2	1
Количество профильных классов	8	6	6	7
Количество классов компенсирующего обучения	5	3	1	0

**Количество классов с углубленным изучением предметов, профильных классов и классов компенсирующего обучения**

ОУ	С углубленным изучением			Профильные			Компенсирующ. обучение		
	2007	2008	2009	2007	2008	2009	2007	2008	2009
ООШ № 1	-	-	-	-	-	-	-	-	-
ООШ № 2	-	-	-	-	-	-	2	1	-
СОШ № 3	-	5	12	4	5	7	1	-	-
ООШ № 4	-	-	-	-	-	-	-	-	-
Лицей	2	-	-	2	1	-	-	-	-
<b>По городу</b>	<b>2</b>	<b>5</b>	<b>12</b>	<b>6</b>	<b>6</b>	<b>7</b>	<b>3</b>	<b>1</b>	<b>0</b>

**Сведения об изучении иностранного языка и информатики во 2-4 классах в  
2009-2010 учебном году**

ОУ	Количество		Иностранный язык изучают		Информатику изучают	
	2-4 классов	Обучающихся 2-4 классов	Количество классов	Количество обучающихся	Количество классов	Количество обучающихся
ООШ № 1	6	158	6	158	2	56
ООШ № 2	8	208	8	208	3	63
СОШ № 3	11	267	11	267	7	165
ООШ № 4	6	141	6	141	0	0
<b>По городу</b>	<b>31</b>	<b>774</b>	<b>31</b>	<b>774</b>	<b>12</b>	<b>284</b>

**Уровень обученности и качество знаний обучающихся, количество выпускников, окончивших 9-й класс с отличием**

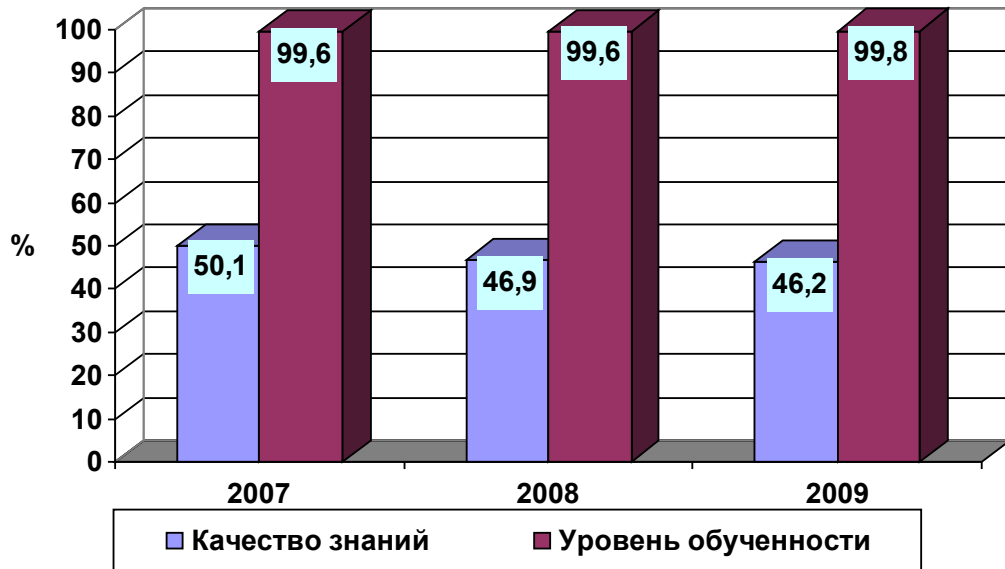
ОУ	Уровень обученности (%)				Качество знаний				Кол-во выпускников, окончивших 9 класс с отличием			
	2006	2007	2008	2009	2006	2007	2008	2009	2006	2007	2008	2009
ООШ № 1	99,5	98,9	99	100	51	46	43	43,8	1	4	1	0
ООШ № 2	99,8	99,6	100	99,9	50	52,1	50	49,4	6	-	0	0
СОШ № 3	99,7	100	100	100	52	50,2	50,7	47,4	1	2	1	2
ООШ № 4	100	99,6	99	98,7	47,2	49,3	43,1	45,9	5	1	0	2
Лицей	100	100	100	100	44	53,1	47,7	42,3	-	4	0	0
<b>По городу</b>	<b>99,8</b>	<b>99,6</b>	<b>99,6</b>	<b>99,8</b>	<b>48,8</b>	<b>50,1</b>	<b>46,9</b>	<b>46,2</b>	<b>13</b>	<b>11</b>	<b>2</b>	<b>4</b>

**Численность выпускников дневных общеобразовательных учреждений, награжденных медалями «За особые успехи в учении»**

ОУ	Награждены серебряной медалью				Награждены золотой медалью				% награжденных золотой и серебряной медалями			
	2006	2007	2008	2009	2006	2007	2008	2009	2006	2007	2008	2009
ООШ № 1	8	4	3	3	-	1	0	0	12,9	11,6	6	11
ООШ № 2	4	12	4	0	4	-	3	0	12,1	22,2	15,9	0
СОШ № 3	4	5	5	3	-	2	2	0	7,4	14,0	12,5	8
ООШ № 4	2	3	6	1	-	2	2	1	4,5	9,4	14,5	10
Лицей	2	5	0	2	-	3	0	3	5,4	22,9	0	17
<b>По городу</b>	<b>20</b>	<b>29</b>	<b>18</b>	<b>9</b>	<b>4</b>	<b>8</b>	<b>7</b>	<b>4</b>	<b>9,1</b>	<b>15,7</b>	<b>11</b>	<b>9</b>

**Динамика изменения уровня обученности и качества знаний обучающихся общеобразовательных учреждений (%)**





### Численность выпускников общеобразовательных учреждений, награжденных медалями «За особые успехи в учении»



### Кружковая работа в общеобразовательных учреждениях

Кружки	Число учебных групп			В них занято			Удельный вес посещающих кружки платно (%)		
	2007	2008	2009	2007	2008	2009	2007	2008	2009
Всего	61	99	135	1286	1730	1625	-	-	-
В том числе:									
технические	6	1	-	120	20	-	-	-	-
эколого-биологические	4	1	6	103	71	85	-	-	-

туристско-краеведческие	2	3	8	67	47	140	-	-	-
спортивные	8	28	31	210	473	483	-	-	-
художественного творчества	21	24	37	596	429	548	-	-	-
другие	3	42	53	190	750	369	-	-	-

**Сведения о количестве победителей и призеров 2 (муниципального этапа) и 3 (регионального) этапов Всероссийской олимпиады школьников**

ОУ	ООШ № 1			ООШ № 2			СОШ № 3			ООШ № 4			Лицей		
	2007	2008	2009	2007	2008	2009	2007	2008	2009	2007	2008	2009	2007	2008	2009
<b>Городские:</b>	25	22	35	21	27	28	23	24	30	19	16	19	25	24	28
Победители	10	11	11	2	9	8	14	5	8	4	3	6	9	9	8
Призеры	15	11	24	19	18	20	9	19	22	15	13	13	16	15	20
<b>Областные</b>	-	1	2	-	-	2	-	-	2	-	-	1	-	-	-
Победители	-	-	-	-	-	-	-	-	-	-	-	1	-	-	-
Призеры	-	1	2	-	-	2	-	-	2	-	-	-	-	-	-

**Численность выпускников общеобразовательных учреждений**

	2007	2008	2009
Обучающиеся, получившие аттестат, всего:	458	492	430
В том числе:			
об основном общем образовании	224	243	275
об основном образовании экстерном	-	-	-
о среднем (полном) общем образовании	234	249	155
о среднем (полном) общем образовании экстерном	-	-	-
Учащиеся выпускного класса, не получившие аттестат о среднем (полном) образовании	1	1	0

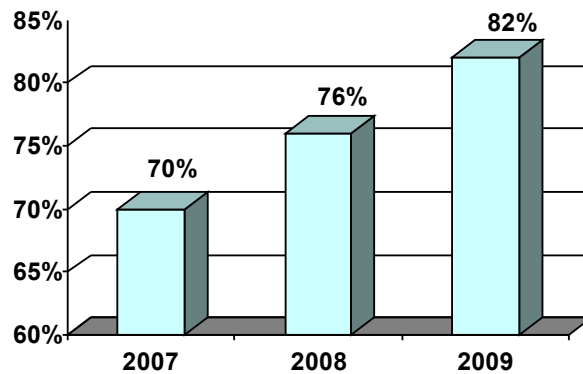
**Распределение выпускников 9-х классов 2009 года выпуска**

ОУ	Выпуск	10 класс		СПО		НПО		Курсы		Работа		Не определены		Прочее	
		чел	%	чел	%	чел	%	чел	%	чел	%	чел	%	Чел	%
ООШ № 1	44	12	27	25	57	6	14	-	-	-	-	-	-	1	2
ООШ № 2	69	27	39	33	48	9	13	-	-	-	-	-	-	-	-
СОШ № 3	58	42	72	15	26	1	2	-	-	-	-	-	-	-	-
ООШ № 4	46	21	46	19	41	6	13	-	-	-	-	-	-	-	-
Лицей	58	21	36	35	60	2	4	-	-	-	-	-	-	-	-
<b>По городу</b>	<b>275</b>	<b>123</b>	<b>45</b>	<b>127</b>	<b>46</b>	<b>24</b>	<b>8,7</b>	<b>-</b>	<b>-</b>	<b>-</b>	<b>-</b>	<b>-</b>	<b>-</b>	<b>1</b>	<b>0,3</b>

**Трудоустройство выпускников 11-х классов общеобразовательных учреждений**

ОУ	Выпуск	Военное училище		ВУЗ		СПО		НПО		Работа		Не определены		Прочее	
		Чел	%	Чел	%	Чел	%	Чел	%	Чел	%	Чел	%	Чел	%
ООШ №1	28	-	-	26	93	2	7	-	-	-	-	-	-	-	-
ООШ №2	26	-	-	18	69	8	31	-	-	-	-	-	-	-	-
СОШ №3	40	-	-	34	85	6	15	-	-	-	-	-	-	-	-
ООШ №4	21	-	-	16	76	5	24	-	-	-	-	-	-	-	-
Лицей	29	1	3	24	83	4	14	-	-	-	-	-	-	-	-
<b>По городу</b>	<b>144</b>	<b>1</b>	<b>1</b>	<b>118</b>	<b>82</b>	<b>25</b>	<b>17</b>	-	-	-	-	-	-	-	-

### Количество выпускников поступивших в ВУЗы



### Выбытие обучающихся из общеобразовательных учреждений

	Выбыло обучающихся		В том числе обучающихся в классах					
	2008	2009	1-4		5-9		10-11	
			2008	2009	2008	2009	2008	2009
Всего	131	98	51	33	72	62	9	3
В том числе:								
в другие дневные ОУ	113	91	44	30	65	60	4	1
в учреждения и классы для детей с ограниченными возможностями здоровья	7	5	7	3	-	2	-	-
в вечерние (сменные) ОУ	9	-	-	-	7	-	2	-
в учреждения среднего профессионального образования (дневное обучение)	1	1	-	-	-	-	1	1
в учреждения начального профессионального образования	2	1	-	-	-	-	2	1

### Выбытие обучающихся из общеобразовательных учреждений

	СОШ №1	СОШ №2	СОШ №3	СОШ №4	Город
Всего выбыло	35	24	25	14	98
В другие ОУ	34	23	20	14	91
В специальные (коррекционные) классы и классы для детей с отклонениями	1	1	3	-	5

В вечерние (сменные) ОУ	-	-	-	-	-
НПО	-	-	1	-	1
СПО	-	-	1	-	1

## 2.3 Дополнительное образование

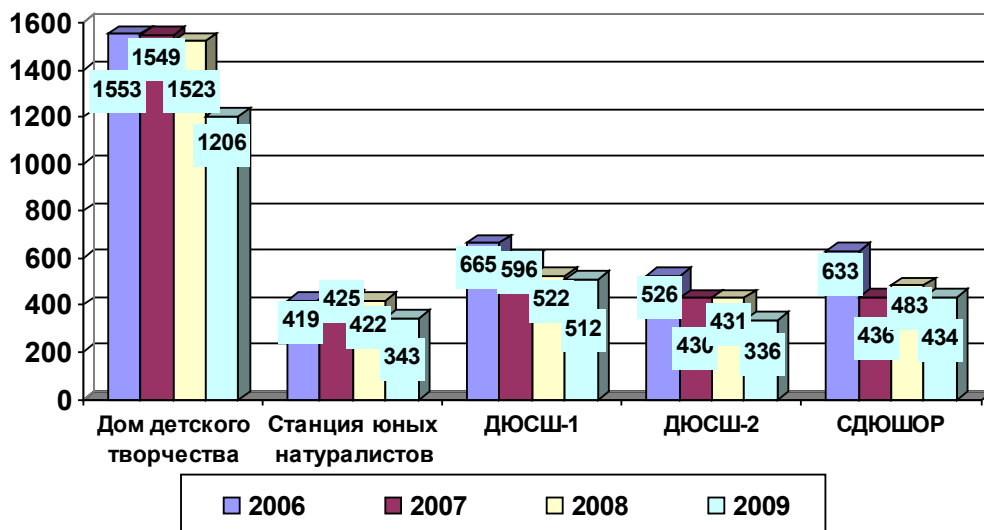
### Общие сведения о дополнительном образовании

	2007	2008	2009
Количество учреждений дополнительного образования детей	5	5	5
Количество учебных заведений	5	5	5
Всего детей, занимающихся в учреждениях дополнительного образования детей	3436	3386	2831
Процент охвата детей и подростков учреждениями дополнительного образования	125	128	62
Количество педагогических работников	97	85	87

### Сведения о численности детей и подростков, занимающихся в учреждениях дополнительного образования

ОУ	Количество					
	Секций			Детей		
	2007	2008	2009	2007	2008	2009
Дом детского творчества	127	117	88	1549	1523	1206
Станция юных натуралистов	33	33	26	425	422	343
ДЮСШ-1	40	32	31	596	522	512
ДЮСШ-2	31	30	25	430	431	336
СДЮШОР	36	41	34	436	483	434
<b>По городу</b>	<b>267</b>	<b>253</b>	<b>204</b>	<b>3436</b>	<b>3381</b>	<b>2831</b>

### Сведения о численности детей и подростков, занимающихся в учреждениях дополнительного образования



### Сведения о составе детей, занимающихся в ДЮСШ, СДЮШОР

	ДЮСШ-1	ДЮСШ-2	СДЮШОР	Город
Всего занимающихся:	512	336	434	1282
Из них:	512	336	434	1282
- 6-15 летнего возраста;				
- женского пола;	138	53	207	398
- спортсменов – инструкторов;	-	1	2	3
- занимающихся в платных группах.	-	-	-	-

## 3. Показатели эффективности функционирования системы образования

### 3.1 Педагогические кадры

#### Численность педагогических работников в образовательных учреждениях города

ОУ	Количество учреждений	Количество пед. работников
Дошкольные образовательные учреждения	9	176
Общеобразовательные учреждения	4	206
Учреждения дополнительного образования	5	87
Всего по городу	18	469

### Сведения о численности педагогических и руководящих работников общеобразовательных учреждений

	2007	2008	2009
Всего	-	245	206
Из них учителей (без совместителей)	230	184	168
Директоров дневных ОУ	5	5	4
Директоров-женщин	1	2	2
В процентном отношении от общего количества директоров	20	40	50%

### Сведения о стаже педагогических работников общеобразовательных учреждений

Педагогических работников	2006	2007	2008	2009
Со стажем работы:				
До 5 лет	23	19	18	18
От 5 до 10 лет	14	12	11	14
От 10 до 20 лет	94	101	89	70
Свыше 20			117	104
Всего			235	206

### Образовательный уровень педагогических работников образовательных учреждений города

ОУ	высшее	%	н/высшее	Средне- спец.	Среднее	всего
МОУ ООШ №1	41	100	0	0	0	41
МОУ ООШ №2	49	89	0	2	4	55
МОУ СОШ №3	68	93	0	5	0	73
МОУ ООШ №4	34	92	1	1	1	37
<b>По школам</b>	<b>192</b>	<b>93</b>	<b>1</b>	<b>8</b>	<b>5</b>	<b>206</b>
Д.с. №3	5	45	0	6	0	11
Д.с. №5	5	50	0	5	0	10
Д.с. №8	4	22	0	14	0	18
Д.с. №9	7	58	0	5	0	12
Д.с. №12	17	50	0	17	0	34
Д.с. №14	11	42	0	15	0	26
Д.с. №15	8	44	0	10	0	18
Д.с. №16	12	71	1	4	0	17
Д.с.	19	63	0	11	0	30

«Солнышко»						
<b>По ДОУ</b>	<b>88</b>	<b>50</b>	<b>1</b>	<b>87</b>	<b>0</b>	<b>176</b>
ДДТ	18	72	1	6	0	25
СЮН	6	86	0	1	0	7
ДЮСШ -1	11	73	0	4	0	15
ДЮСШ -2	13	76	0	4	0	17
СДЮШОР	20	87	0	1	2	23
<b>По УДОД</b>	<b>68</b>	<b>78</b>	<b>1</b>	<b>16</b>	<b>2</b>	<b>87</b>
Итого по городу	348	74	3	111	7	469
%	74%	-	0,6%	24%	1,4%	-

### Сведения об учителях общеобразовательных учреждений пенсионного возраста

ОУ	Всего учителей			В т.ч. пенсионного возраста			%		
	2007	2008	2009	2007	2008	2009	2007	2008	2009
ООШ № 1	50	38	32	6	6	12	11,5	15,7	37,5
ООШ № 2	55	49	43	9	13	10	16	26,5	23
СОШ № 3	45	39	62	18	12	9	40	30,7	14,5
ООШ № 4	42	31	31	8	8	13	19	25,8	42
Лицей	38	27	-	5	5	-	11,4	18,5	-
<b>По городу</b>	<b>230</b>	<b>184</b>	<b>168</b>	<b>46</b>	<b>44</b>	<b>44</b>	<b>20</b>	<b>23,9</b>	<b>26,2</b>

### Сведения о наличии категории педагогических и руководящих работников (на 1.06.2009 г.)

ОУ	Всего педаг.	Высшая	1 категория	2 категория	Всего аттест.	
ООШ №1	41	5	27	2	34	83%
ООШ №2	55	5	27	7	39	71%
СОШ №3	73	19	37	6	62	85%
ООШ №4	37	6	22	1	29	78%
<b>По школам</b>	<b>206</b>	<b>35</b>	<b>113</b>	<b>16</b>	<b>164</b>	<b>79,7%</b>
Д.с. №3	11	0	8	2	10	91%
Д.с. №5	10	1	6	0	7	70%
Д.с. №8	18	0	6	5	11	61%
Д.с. №9	12	0	5	2	7	58%
Д.с. №12	34	0	21	4	25	74%
Д.с. №14	26	0	14	5	19	73%
Д.с. №15	18	0	6	5	11	61%
Д.с. №16	17	0	6	5	11	65%
Д.с. «Солнышко»	30	4	11	5	20	67%
<b>По ДОУ</b>	<b>176</b>	<b>5</b>	<b>83</b>	<b>33</b>	<b>121</b>	<b>68,7%</b>
ДДТ	25	7	10	5	22	88%

СЮН	7	1	4	0	5	71%
ДЮСШ - 1	15	2	4	0	6	40%
ДЮСШ - 2	17	0	5	7	12	71%
СДЮШОР	23	0	7	10	17	74%
<b>По УДОД</b>	<b>87</b>	<b>10</b>	<b>30</b>	<b>22</b>	<b>62</b>	<b>71,3%</b>
<b>Итого по городу</b>	<b>469</b>	<b>50</b>	<b>226</b>	<b>71</b>	<b>347</b>	<b>74%</b>
%		14%	65%	21%		

### Сведения о наградах педагогических работников

№ п/п	Учреждение	Государственные награды	Отраслевые награды	Награды Тамбовской области	Почетные грамоты управления образования	Всего наград
1	ООШ №1	1	9	6	6	22
2	ООШ №2	1	10	4	12	27
3	СОШ №3	2	18	2	7	29
4	ООШ №4	1	10	0	5	16
	<b>По школам</b>	<b>5</b>	<b>47</b>	<b>12</b>	<b>30</b>	<b>94</b>
5	Д.с. №3	0	1	0	3	4
6	Д.с. №5	0	3	0	5	8
7	Д.с. №8	0	1	1	3	5
8	Д.с. №9	0	3	1	1	5
9	Д.с. №12	0	3	0	7	10
10	Д.с. №14	0	3	0	3	6
11	Д.с. №15	0	2	0	2	4
12	Д.с. №16	0	1	0	0	1
13	Д.с. №17	0	7	0	10	17
	<b>По ДОУ</b>	<b>0</b>	<b>24</b>	<b>2</b>	<b>34</b>	<b>60</b>
14	ДДТ	0	5	0	3	8
15	СЮН	0	0	0	1	1
16	ДЮСШ -1	0	1	0	1	2
17	ДЮСШ -2	0	0	1	2	3
18	СДЮШОР	0	3	1	1	5
	<b>По УДОД</b>	<b>0</b>	<b>9</b>	<b>2</b>	<b>8</b>	<b>19</b>
	<b>Итого по городу</b>	<b>5</b>	<b>80</b>	<b>16</b>	<b>34</b>	<b>135</b>
	%	1	17,4	3,5	7,4	29,3

### Сведения о работниках общеобразовательных учреждений

	ООШ №1	ООШ №2	СОШ №3	ООШ №4	Итого
Всего	41	55	73	37	<b>206</b>
Директоров	1	1	1	1	<b>4</b>
Завучи	2	3	5	2	<b>12</b>
Учителя-предметники	23	26	46	22	<b>117</b>
Учителя начальных классов	9	16	15	8	<b>48</b>
Всего учителей	32	42	61	30	<b>165</b>
Социальный педагог	1	2	1	1	<b>5</b>
Психолог	1	1	1	-	<b>3</b>
Ст. вожатые	-	2	2	1	<b>5</b>
Педагог-организатор	1	-	1	-	<b>2</b>
Преподаватель ОБЖ	-	1	1	1	<b>3</b>



Педагог доп. обр.	3	3	-	1	7
----------------------	---	---	---	---	---

### Состав педагогических и руководящих работников по стажу работы

№ п/п	Образовательное учреждение	Стаж работы						Всего
		До 2 лет	От 2 до 5 лет	От 5 до 10 лет	От 10 до 15 лет	От 15 до 20 лет	Свыше 20 лет	
1	ООШ №1	1	2	4	6	8	20	41
2	ООШ №2	2	4	3	11	13	22	55
3	СОШ №3	2	4	7	5	17	38	73
4	ООШ №4	1	2	0	2	8	24	37
5	<b>По школам</b>	<b>6</b>	<b>12</b>	<b>14</b>	<b>24</b>	<b>46</b>	<b>104</b>	206
6	Детский сад №3	0	0	0	1	4	6	11
7	Детский сад №5	2	0	0	0	0	8	10
8	Детский сад №8	0	1	1	0	2	14	18
9	Детский сад №9	0	0	1	1	1	9	12
10	Детский сад №12	1	2	3	3	8	17	34
11	Детский сад №14	1	3	2	5	6	9	26
12	Детский сад №15	1	5	3	1	1	7	18
13	Детский сад №16	1	3	1	2	3	7	17
14	Д. с. «Солнышко»	4	5	2	3	0	16	30
15	<b>По ДОУ</b>	<b>10</b>	<b>19</b>	<b>13</b>	<b>16</b>	<b>25</b>	<b>93</b>	176
16	ДДТ	1	0	2	6	6	10	25
17	СЮН	1	0	1	5	0	0	7
18	ДЮСШ №1	0	1	2	2	1	9	15
19	ДЮСШ №2	3	2	3	6	0	3	17
20	СДЮШОР	2	1	2	2	5	11	23
21	<b>По УДОД</b>	<b>7</b>	<b>5</b>	<b>10</b>	<b>21</b>	<b>12</b>	<b>33</b>	87
22	<b>Всего</b>	<b>23</b>	<b>35</b>	<b>37</b>	<b>61</b>	<b>83</b>	<b>230</b>	<b>469</b>
23	<b>%</b>	<b>5</b>	<b>7,6</b>	<b>7,8</b>	<b>13</b>	<b>17,6</b>	<b>49</b>	<b>100</b>

## 3.2 Материально-техническое обеспечение

### Сведения о спортивной материальной базе общеобразовательных учреждений

ОУ	Спортсооружения, площадки				Оборудование			Инвентарь				
	Спортзалы	Волейбольные площадки	Баскетбольные площадки	Футбольные поля	Гимнастические лестницы	Гимнастические маты	Столлы теннисные	Мячи футбольные	Мячи баскетбольные	Мячи волейбольные	Гранаты метания	Лыжи (пар)
ООШ № 1	1	1	1	1	15	6	4	1	12	2	-	-
ООШ № 2	1	1	1	1	10	9	3	2	6	7	7	37
ООШ № 3	2	2	2	1	39	29	1	13	39	16	6	95
ООШ № 4	2	3	1	1	26	13	2	5	20	10	15	50
<b>По городу</b>	<b>6</b>	<b>7</b>	<b>5</b>	<b>4</b>	<b>90</b>	<b>57</b>	<b>10</b>	<b>21</b>	<b>77</b>	<b>35</b>	<b>28</b>	<b>182</b>



ООШ № 1	509	499	271	281	150	150	130	127	53	60
ООШ № 2	721	698	449	417	122	122	224	176	62	65
СОШ № 3	631	1013	444	746	160	220	182	282	70	81
ООШ № 4	440	422	296	276	160	160	121	121	67	72
Лицей	349	-	236	-	60	-	101	-	68	-
<b>По городу</b>	<b>2648</b>	<b>2632</b>	<b>1696</b>	<b>1720</b>	<b>652</b>	<b>652</b>	<b>758</b>	<b>706</b>	<b>64</b>	<b>71</b>

### Медицинская помощь в дневных общеобразовательных школах

ОУ	Количество врачей всех специальностей		Количество медицинских сестер		Имеют собственный логопедический пункт (кабинет)		Кол-во обучающ., занимающихся в собственном логопедич. пункте		Кол-во обучающ., посещающих логопедич. пункты в других ОУ	
	2008	2009	2008	2009	2008	2009	2008	2009	2008	2009
ООШ № 1	-	1	1	-	-	-	-	-	-	-
ООШ № 2	-	1	1	1	-	-	-	-	-	-
СОШ № 3	1	1	-	1	-	-	-	-	-	-
ООШ № 4	1	1	-	1	-	-	-	-	-	-
Лицей	1	-	-	-	-	-	-	-	-	-
<b>По городу</b>	<b>3</b>	<b>-</b>	<b>2</b>	<b>-</b>	<b>-</b>	<b>-</b>	<b>-</b>	<b>-</b>	<b>-</b>	<b>-</b>

### 3.4 Беспризорность, безнадзорность, правонарушения несовершеннолетних.

Дети, нуждающиеся в помощи государства.

#### Профилактика непризорности среди несовершеннолетних

	2006	2007	2008	2009
Выявлено непризорных и безнадзорных детей за отчетный период (всего чел.)	1	1	0	1
Выявлено фактов жестокого обращения с детьми	1	1	0	1
Изъято детей из неблагополучных семей в связи с угрозой их жизни и здоровью (чел.)	5	1	2	4

#### Приемные семьи

Количество семей			Количество воспитанников		
2006	2007	2008	2006	2007	2008
1	2	6	1	3	8

#### Устройство детей-сирот, оставшихся без попечения родителей

	2005	2006	2007	2008
Количество выявленных детей-сирот	33	40	60	50
Количество детей, переданных под опеку	22	41	52	47
Процент детей, переданных под опеку	66,6	95	86,6	94
Количество детей, переданных в приемные семьи	-	-	0	0
Процент детей, переданных в приемные семьи	-	-	0	0
Количество усыновленных детей	-	-	0	0
Процент усыновленных детей	-	-	0	0
Количество детей, переданных в семьи граждан	22	41	52	47

Процент детей, переданных в семьи граждан	66,6	95	86,6	94
Количество детей, устроенных в интернатные учреждения на полное государственное обеспечение	11	2	4	0
Процент детей, устроенных в интернатные учреждения на полное государственные обеспечение	33,4	5	13,4	3

### Защита прав детей и подростков в возрасте до 18 лет

	2005	2006	2007	2008
Численность детей, отобранных у родителей, лишенных родительских прав	15	32	44	33
В том числе:				
Численность детей, у которых оба родителя лишены родительских прав	9	12	28	14
Численность детей, родители которых ограничены в родительских правах	-	1	0	0
В том числе:				
Численность детей, у которых оба родителя ограничены в родительских правах	-	1	0	0
Численность детей, в отношении которых предоставлены в суды заключения (всего):	-	52	13	57
В том числе:				
О месте их жительства	1	-	0	1
Об участии в воспитании отдельно проживающих родителей	2	-	3	2
Об отношении к ним бабушек и дедушек	-	-	0	2
О восстановлении в родительских правах	1	2	2	1
Численность детей, в отношении которых рассмотрены прочие споры по охране личных и имущественных прав	17	50	8	36

## 3.5 Лицензирование и аккредитация учреждений образования

### Общие сведения

	Всего ОУ	Аккредитовано		Имеют лицензии	
		Всего	% от общего количества	Всего	% от общего количества
Общеобразовательные учреждения	4	4	100	4	100
Образовательные учреждения для детей дошкольного и младшего школьного возраста	9	9	100	9	100
Учреждения дополнительного образования детей	5	5	100	5	100
<b>Всего</b>	<b>18</b>	<b>18</b>	<b>100</b>	<b>18</b>	<b>100</b>

### Сведения об аккредитации и лицензировании общеобразовательных учреждений на 1.09.08

<b>ОУ</b>	<b>Серия и № лицензии</b>	<b>Срок ее окончания</b>	<b>Регистрационный №</b>	<b>Свидетельство об аккредитации</b>
ООШ № 1	A302731	30.11.2012	13/207	
ООШ № 2	A302715	30.11.2012	13/186	AA140374 07.09.09
СОШ № 3	A284151	29.01.2013	12/852	AA120820 20.03.07
ООШ № 4	A302716	01.10.2012	13/187	AA140373 07.09.29
Д/с № 3	A210652	20.07.2011	12/217	AA120596 30.12.04
Д/с № 5	A146543	25.04.2010	11/192	AA120598 30.12.04
Д/с № 8	A146544	25.04.2010	11/193	AA120572 07.12.04
Д/с № 9	A284168	30.01.2013	12/869	AA120573 07.12.04
Д/с № 12	A146545	25.04.2010	11/194	AA120599 30.12.04
Д/с № 14	A146546	25.04.2010	11/195	AA120574 07.12.04
Д/с № 15	A146547	25.04.2010	11/196	AA120597 30.12.04
Д/с № 16	A300586	29.08.2013	12/1114	AA088508 05.04.05
ЦРР детский сад «Солнышко»	A284048	04.04.2012	12/746	AA120823 20.03.08
ДДТ	A284173	30.01.2013	12/874	AA120812 01.02.08
СЮН	A302838	17.11.2013	12/1197	AA088587 21.12.05
ДЮСШ-1	A184052	05.10.2010	11/393	AA088588 26.12.05
ДЮСШ-2	A264822	04.04.2012	12/515	AA120827 04.12.08
СДЮШОР	A284167	30.01.2013	12/868	AA088619 30.03.06

### 3.6 Финансирование образования

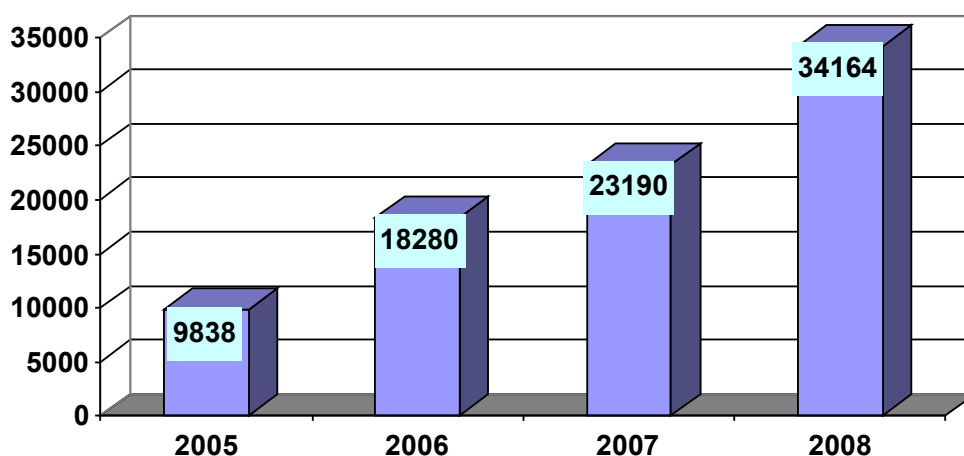
#### Финансирование расходов на образование из бюджетов всех уровней и внебюджетных средств

	2005 (тыс.руб.)	2006 (тыс.руб.)	2007 (тыс.руб.)	2008 (тыс.руб.)
Финансирование – всего:	65266	102899	115547	138316
В том числе:				
Федеральный бюджет	-	2919	6250	10971
Областной бюджет	25001	33759	39972	42730
Муниципальный бюджет	40015	64395	61317	72442
Внебюджетные средства	250	1816	8008	12173

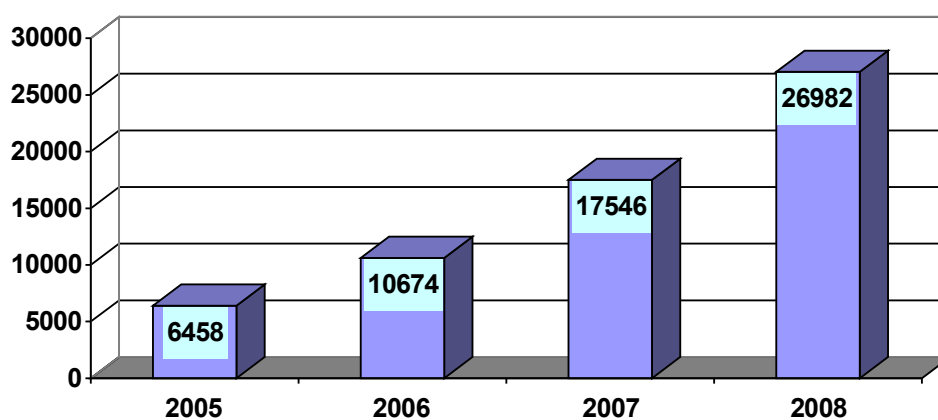
**Расходы на содержание одного учащегося (воспитанника) в целом в ОУ  
(тыс. руб.)**

	2005	2006	2007	2008
Расходы на текущее содержание 1-го учащегося в школах	6458	10674	17546	26982
Расходы на текущее содержание 1-го ребенка в детских дошкольных учреждениях	9838	18280	23190	34164
Расходы на текущее содержание 1-го ребенка в учреждениях дополнительного образования	1518	3386	4347	6486

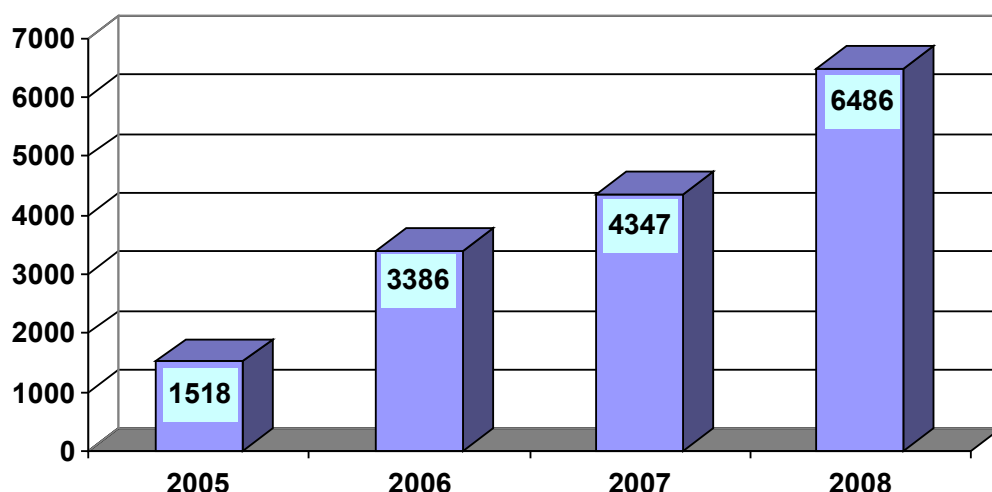
### Расходы на текущее содержание 1-го ребенка в детских дошкольных учреждениях



### Расходы на текущее содержание 1-го учащегося в школах



### Расходы на текущее содержание 1-го ребенка в учреждениях дополнительного образования



## 4. Показатели эффективности системы образования

### 4.1 Научно-исследовательская, опытно-экспериментальная и проектная деятельность

#### Распределение экспериментальных площадок

Образовательные учреждения	Количество ОЭП			Тема эксперимента		
	2007	2008	2009	2007	2008	2009
ООШ № 1	1	1	0	Городская ОЭП «Эстетическое воспитание, как средство гармоничного развития личности ученика» («От творчества педагога – к творчеству ученика»)	Городская ОЭП «Эстетическое воспитание, как средство гармоничного развития личности ученика» («От творчества педагога – к творчеству ученика»)	
ООШ № 2	1	1	0	Городская ОЭП Валеологизация образовательной среды и учебного процесса	Городская ОЭП Валеологизация образовательной среды и учебного процесса	
Образовательные учреждения	Количество ОЭП			Тема эксперимента		
	2007	2008	2009	2007	2008	2009
СОШ № 3 с углубленным изучением отдельных предметов	1	1	1	Областная ОЭП Инновационная и экспериментальная работа по созданию системы бизнес-образования учащихся в условиях профильной школы	Областная ОЭП Инновационная и экспериментальная работа по созданию системы бизнес-образования учащихся в условиях профильной школы	Областная ОЭП Инновационная и экспериментальная работа по созданию системы бизнес-образования учащихся в условиях профильной школы
ООШ № 4	1	1	1	Городская ОЭП «Средняя общеобразовательная школа № 4 с направлением работы на сохранение и укрепление здоровья учащихся»	Городская ОЭП «Средняя общеобразовательная школа № 4 с направлением работы на сохранение и укрепление здоровья учащихся»	Городская ОЭП «Средняя общеобразовательная школа № 4 с направлением работы на сохранение и укрепление здоровья учащихся»
Лицей	1	1	0	Областная ОЭП «Организация образовательного процесса в школе полного дня как педагогической системы	Областная ОЭП «Организация образовательного процесса в школе полного дня как	

				обеспечивающей всестороннее развитие школьника»	педагогической системы обеспечивающей всестороннее развитие школьника»	
МДОУ № 5 «Березка»	1	1	1	Городская ОЭП «Развитие интеллектуальных, коммуникативных способностей детей средствами театрального искусства».	Городская ОЭП «Развитие интеллектуальных, коммуникативных способностей детей средствами театрального искусства».	Городская ОЭП «Развитие интеллектуальных, коммуникативных способностей детей средствами театрального искусства».
МДОУ № 15 «Теремок»	1	1	1	Городская ОЭП «Воспитание любви к родному городу как одно из условий реализации гражданско-патриотического воспитания»	Городская ОЭП «Воспитание любви к родному городу как одно из условий реализации гражданско-патриотического воспитания»	Городская ОЭП «Воспитание любви к родному городу как одно из условий реализации гражданско-патриотического воспитания»
МДОУ ЦРР-детский сад «Солнышко»	0	0	1			Городская ОЭП «Формирование творческого воображения, как универсальной человеческой способности освоения мира общелюдской культуры, в процессе становления речи детей»
ДДТ	1	1	1	Городская ОЭП «Декоративно-прикладное творчество и народное искусство и их влияние на развитие творческих и эстетических способностей у воспитанников Дома детского творчества»	Городская ОЭП «Декоративно-прикладное творчество и народное искусство и их влияние на развитие творческих и эстетических способностей у воспитанников Дома детского творчества»	Городская ОЭП «Декоративно-прикладное творчество и народное искусство и их влияние на развитие творческих и эстетических способностей у воспитанников Дома детского творчества»
<b>По городу</b>	<b>8</b>	<b>8</b>	<b>6</b>			

## 4.2 Повышение квалификации и профессиональная переподготовка педагогических кадров

### Совершенствование содержания повышения квалификации и профессиональной переподготовки

	Повышение квалификации				Переподготовка			
	2006	2007	2008	2009	2006	2007	2008	2009
Учебные программы курсов	72	73	97	100	4	3	2	2

## 4.3 Информатизация системы образования

### Общие сведения об уровне информатизации образовательных учреждений



Наименование учреждения	Всего компьютеров			Из общего числа компьютеров:											
				Компьютеров, используемых в учебном процессе			Современных компьютеров (не ниже Pentium-2)			Устаревших компьютеров					
										В т.ч ЭВМ типа Корвет, Ямаха, Искра и т.п.					
	2007	2008	2009	2007	2008	2009	2007	2008	2009	2007	2008	2009	2007	2008	2009
Дошкольные образовательные учреждения	13	15	18	1	-	-	11	15	18	2	-	-	-	-	-
Общеобразовательные учреждения	181	185	186	105	124	134	105	172	186	30	13	-	30	11	-
Образовательные учреждения дополнительного образования детей	4	8	11	2	-	-	4	8	11	-	-	-	-	-	-
<b>Всего по городу</b>	<b>198</b>	<b>208</b>	<b>215</b>	<b>108</b>	<b>124</b>	<b>134</b>	<b>120</b>	<b>195</b>	<b>215</b>	<b>32</b>	<b>13</b>	<b>-</b>	<b>30</b>	<b>11</b>	<b>-</b>

### Динамика количества обучающихся, приходящихся на 1 компьютер по учреждениям

Наименование учреждения	Количество обучающихся на один ПК			Количество обучающихся на один современный ПК			Количество обучающихся на один ПК, используемый в уч. процессе			Количество обучающихся на один современный ПК, используемый в уч. процессе		
	2007	2008	2009	2007	2008	2009	2007	2008	2009	2007	2008	2009
Общеобразовательные учреждения	18	15	14	18	15	14	26	21	20	26	22	20

### Сведения об использовании компьютерной техники в общеобразовательных учреждениях

Наименование учреждения	Число компьютеров, используемых в учебном процессе									Число компьютеров, используемых в административных целях								
	всего			Современных ПК			Компьютеров, подключенных к сети Интернет			всего			Современных ПК			Компьютеров, подключенных к сети Интернет		
	2007	2008	2009	2007	2008	2009	2007	2008	2009	2007	2008	2009	2007	2008	2009	2007	2008	2009
<b>ООШ №1</b>	17	17	17	17	17	17	14	17	17	6	7	7	6	7	7	4	2	2
<b>ООШ №2</b>	16	17	17	16	17	17	13	13	13	8	13	13	8	11	13	2	2	2
<b>СОШ №3</b>	37	38	82	37	38	82	11	11	24	22	22	26	22	22	26	1	1	1
<b>ООШ №4</b>	17	22	18	17	18	18	11	11	11	4	11	6	4	4	6	4	2	3
<b>Лицей</b>	18	30	-	18	30	-	13	13	-	6	8	-	6	8	-	1	1	-
<b>ИТОГО</b>	<b>105</b>	<b>124</b>	<b>134</b>	<b>105</b>	<b>120</b>	<b>134</b>	<b>62</b>	<b>65</b>	<b>65</b>	<b>46</b>	<b>61</b>	<b>52</b>	<b>46</b>	<b>52</b>	<b>52</b>	<b>12</b>	<b>8</b>	<b>9</b>

### Сведения о компьютерном оснащении дошкольных образовательных учреждений

Наименование учреждения	Всего компьютеров			Из общего числа компьютеров:											
				Компьютеров, используемых в учебном процессе			Современных компьютеров (не ниже Pentium-2)			Устаревших компьютеров			В т.ч ЭВМ типа Корвет, Ямаха, Искра и т.п.		
	2007	2008	2009	2007	2008	2009	2007	2008	2009	Всего			В т.ч ЭВМ типа Корвет, Ямаха, Искра и т.п.		
										2007	2008	2009	2007		
МДОУ д/с №3	1	1	1	-	-	-	1	1	1	-	-	-	-	-	-
МДОУ д/с №5	1	1	2	-	-	-	1	1	2	-	-	-	-	-	-
МДОУ д/с №8	1	2	3	-	-	-	1	2	3	-	-	-	-	-	-
МДОУ д/с №9	1	1	2	-	-	-	1	1	2	-	-	-	-	-	-
МДОУ д/с №12	2	2	2	-	-	-	1	2	2	1	-	-	-	-	-
МДОУ д/с №14	2	2	2	-	-	-	1	2	2	1	-	-	-	-	-
МДОУ д/с №15	1	2	2	-	-	-	1	2	2	-	-	-	-	-	-
МДОУ д/с №16	2	2	2	1	-	-	2	2	2	-	-	-	-	-	-
ЦРР д/с №17	2	2	2	-	-	-	2	2	2	-	-	-	-	-	-
<b>ИТОГО</b>	<b>13</b>	<b>15</b>	<b>18</b>	<b>1</b>	<b>0</b>	<b>0</b>	<b>11</b>	<b>15</b>	<b>18</b>	<b>2</b>	<b>-</b>	<b>-</b>	<b>-</b>	<b>-</b>	<b>-</b>

### Сведения о компьютерном оснащении в учреждениях дополнительного образования детей

Наименование учреждения	Всего компьютеров			Из общего числа компьютеров:											
				Компьютеров, используемых в учебном процессе			Современных компьютеров (не ниже Pentium-2)			Устаревших компьютеров			В т.ч ЭВМ типа Корвет, Ямаха, Искра и т.п.		
	2007	2008	2009	2007	2008	2009	2007	2008	2009	Всего			В т.ч ЭВМ типа Корвет, Ямаха, Искра и т.п.		
										2007	2008	2009	2007		
ДЮСШ №1	-	-	-	-	-	-	-	-	-	-	-	-	-	-	-
ДЮСШ №2	2	3	3	1	-	-	2	3	3	-	-	-	-	-	-
СДЮШОР	1	3	4	1	-	-	1	3	4	-	-	-	-	-	-
СЮН	-	-	-	-	-	-	-	-	-	-	-	-	-	-	-
Дом творчества	1	2	4	-	-	-	1	2	4	-	-	-	-	-	-
<b>ИТОГО</b>	<b>4</b>	<b>8</b>	<b>11</b>	<b>2</b>			<b>4</b>	<b>8</b>	<b>11</b>	<b>-</b>	<b>-</b>	<b>-</b>	<b>-</b>	<b>-</b>	<b>-</b>

### Информация о численности компьютерных классов в общеобразовательных учреждениях и количестве в них рабочих мест (ед.)

Наименование учреждения	Количество ОУ, в которых есть компьютерные классы (юридических лиц)	Число компьютерных классов в ОУ (базовая школа и филиалы)	Количество рабочих мест в компьютерных классах (базовая школа и филиалы)	
			Всего	Оснащенных ЭВМ типа Корвет, Ямаха и

				т.п.
ООШ №1	1	1	14	0
ООШ №2	0	0	0	0
СОШ №3	0	0	0	0
ООШ №4	0	0	0	0
<b>ИТОГО</b>	<b>1</b>	<b>1</b>	<b>14</b>	<b>0</b>

**Информация о численности кабинетов информатики и ИКТ в  
общеобразовательных учреждениях и количестве в них рабочих мест (ед.)**

Наименование учреждения	Количество ОУ, в которых есть кабинеты информатики и ИКТ	Число кабинетов информатики и ИКТ (базовая школа и филиалы)	Из них являются также компьютерными классами (базовая школа и филиалы)	Количество рабочих мест в кабинетах информатики и ИКТ (базовая школа и филиалы)	
				всего	Оснащенных устаревшими ЭВМ (Корвет, Ямаха и т.п.)
<b>ООШ №1</b>	1	1	1	14	0
<b>ООШ №2</b>	1	1	0	12	0
<b>СОШ №3</b>	1	3	0	35	0
<b>ООШ №4</b>	1	1	0	11	0
<b>ИТОГО</b>	<b>4</b>	<b>6</b>	<b>1</b>	<b>72</b>	<b>0</b>