

**АДМИНИСТРАЦИЯ г. КОТОВСКА  
ТАМБОВСКОЙ ОБЛАСТИ  
ОТДЕЛА ОБРАЗОВАНИЯ АДМИНИСТРАЦИИ г. КОТОВСКА**

# ***ОБРАЗОВАНИЕ В г. КОТОВСКЕ***

**ИНФОРМАЦИОННО – АНАЛИТИЧЕСКИЙ СБОРНИК**

**КОТОВСК 2010**



## Содержание

1. Сеть образовательных учреждений г. Котовска:	3
1.1 Дошкольные образовательные учреждения:	3
1.3 Учреждения дополнительного образования детей:	4
2. Основные показатели системы образования г. Котовска:	5
2.1 Дошкольное образование:	5
2.2 Общее образование:	11
2.2.1 Общеобразовательные учреждения:	11
2.3 Дополнительное образование:	20
3. Показатели эффективности функционирования системы образования:	21
3.1 Педагогические кадры:	21
3.2 Материально-техническое обеспечение:	25
3.3 Организация питания, летнего отдыха и оздоровления детей:	26
3.4 Беспризорность, безнадзорность, правонарушения несовершеннолетних:	27
3.5 Лицензирование и аккредитация учреждений образования:	28
3.6 Финансирование образования:	31
4. Показатели эффективности системы образования:	33
4.1 Научно-исследовательская, опытно-экспериментальная и проектная деятельность:	33
4.2 Повышение квалификации и профессиональная переподготовка педагогических кадров:	35
4.3 Информатизация системы образования:	36

### Отдел образования администрации города:

Зоткин	Валерий	Владимирович	- начальник отдела	4-39-07
Трусова	Людмила	Викторовна	- заместитель начальника отдела	4-52-53
Самородова	Елена	Борисовна	- ведущий специалист	4-52-53
Панина	Татьяна	Юрьевна	- ведущий специалист	4-52-53
Магомедова	Валентина	Михайловна	- ведущий специалист	4-52-53
Антонова	Анастасия	Юрьевна	- специалист	4-52-53

### Муниципальное учреждение «Информационно-методический центр»:

Назарова	Елена	Валентиновна	- директор ИМЦ	4-55-61
Тюлькина	Галина	Ивановна	- заместитель директора ИМЦ	4-26-57
Попова	Галина	Алековна	- методист	4-26-57
Новикова	Ирина	Владимировна	- методист	4-55-61
Коломин	Александр	Николаевич	- методист	4-55-61
Субботина	Елена	Павловна	- методист	4-55-61
Пачина	Анастасия	Валерьевна	- методист	4-55-61

## 1. Сеть образовательных учреждений г. Котовска:

### 1.1 Дошкольные образовательные учреждения:

№	ДОУ	Адрес	ФИО руководителя	Телефон	Электронная почта	Адрес сайта
1	Детский сад №3 «Сказка»	Ул. Котовского д.33	Нестеренко Наталия Александровна	4-06-72	mdoy03@yandex.ru	<a href="http://mdoy03.ucoz.ru">http://mdoy03.ucoz.ru</a>
2	Детский сад №5 «Березка»	Ул. Кирова д.31	Чакина Елена Борисовна	4-27-85	mdou5@yandex.ru	<a href="http://mdou5.narod.ru">http://mdou5.narod.ru</a>
3	Детский сад №8 «Рябинка»	Ул. Колхозная д.13а	Королёва Татьяна Александровна	4-15-11 4-83-27	toga38@rambler.ru	
4	Детский сад №9 «Колокольчик»	Ул. Кирова д.4	Бударина Ольга Валентиновна	4-27-25	Нет	
5	Детский сад №12 «Белочка»	Ул. Набережная д.27а	Обрывкина Антонина Владимировна	4-37-14	ss12@g41.tambov.gov.ru	<a href="http://www.mdou-12-belohka.narod2.ru">http://www.mdou-12-belohka.narod2.ru</a>
6	Детский сад №14 «Красная шапочка»	Ул. Кирова д.4а	Андреева Мария Сергеевна	4-49-36	detskiisad14@yandex.ru	
7	Детский сад №15 «Теремок»	Ул. Дружбы д.7	Попова Марина Викторовна	4-25-21	ss15@g41.tambov.gov.ru	<a href="http://mdou15.ucoz.ru">http://mdou15.ucoz.ru</a>
8	Детский сад №16 «Ласточка»	Ул. 9-й Пятилетки д.3а	Расторгуева Алла Валентиновна	4-05-64	mdou.16@yandex.ru	<a href="http://www.ds16l.ucoz.ru">http://www.ds16l.ucoz.ru</a>
9	ЦРР детский сад «Солнышко»	Ул. Профсоюзная д.9	Козырева Лилия Валерьевна	4-37-08	Crr-solnyshko@yandex.ru	<a href="http://crrsolnyshko.narod.ru/index.html">http://crrsolnyshko.narod.ru/index.html</a>

### 1.2 Общеобразовательные учреждения:

№	ОУ	Адрес	ФИО руководителя	Телефон	Адрес сайта	Электронная почта
1	МОУ «ООШ №1»	Ул. Набережная д.3	Попова Светлана Леонидовна	4-53-76 4-54-80 4-17-76	<a href="http://kotovsk1.68edu.ru">http://kotovsk1.68edu.ru</a>	<a href="mailto:ss01@g41.tambov.gov.ru">ss01@g41.tambov.gov.ru</a>
2	МОУ «ООШ №2»	Ул. Октябрьская д.38	Галцынов Геннадий Михайлович	4-24-32 4-63-82 4-17-18	<a href="http://school2kotovsk.68edu.ru">http://school2kotovsk.68edu.ru</a>	<a href="mailto:ss02@g41.tambov.gov.ru">ss02@g41.tambov.gov.ru</a>
3	МОУ «СОШ №3»	Ул. 9-й Пятилетки д.5а	Аверин Николай Владимирович	4-66-48 4-34-94	<a href="http://moyschool3.68edu.ru">http://moyschool3.68edu.ru</a>	<a href="mailto:ss03@g41.tambov.gov.ru">ss03@g41.tambov.gov.ru</a>
4	МОУ «ООШ №4»	Ул. Посконкина д.34	Корнаухов Владимир Сергеевич	4-14-85 4-55-27 4-28-40	<a href="http://kotovskss04.68edu.ru">http://kotovskss04.68edu.ru</a>	<a href="mailto:ss04@g41.tambov.gov.ru">ss04@g41.tambov.gov.ru</a>

### 1.3 Учреждения дополнительного образования детей:

№	ОУ	Адрес	ФИО руководителя	Телефон
1	Дом Детского творчества	Ул. Кирова д.6	Набережнева Валентина Ивановна	4-16-22 4-06-76
2	Станция юных натуралистов	Ул. Кирова д.6а	Вьюнова Галина Юрьевна	4-68-38
3	ДЮСШ 1	Ул. Колхозная д.1	Хомутов Виктор Иванович	4-64-61 4-21-23
4	ДЮСШ 2	Ул. Набережная д.3	Меньших Александр Викторович	4-55-78
5	СДЮШОР	Ул. Строительная д.9	Лавренко Андрей Анатольевич	4-08-66

## 2. Основные показатели системы образования г. Котовска

### Число общеобразовательных учреждений по типам и видам:

Общеобразовательные учреждения по типам и видам	2007		2008		2009		2010	
	Число учреждений	Кол-во обучающихся	Число учреждений	Кол-во обучающихся	Число учреждений	Кол-во обучающихся	Число учреждений	Кол-во обучающихся
Дошкольные образовательные учреждения, всего	9	1248	9	1267	9	1266	9	1351
Общеобразовательные учреждения, всего	5	2745	5	2647	4	2632	4	2595
СОШ	4	2405	4	2298	1	1013	1	1042
ООШ	-	-	-	-	3	1619	3	1553
Учреждения дополнительного образования детей	5	3436	5	3386	5	2831	5	2917
дома	1	1549	1	1523	1	1206	1	1288
станции	1	425	1	422	1	343	1	364
ДЮСШ	3	1462	3	1441	3	1282	3	1265

### Наполняемость классов в общеобразовательных учреждениях

	ООШ №1	ООШ №2	СОШ №3	ООШ №4	ГОРОД
2008-2009	24,9	24	22,7	21,9	23,6
2009-2010	23,7	24,9	25,3	23,4	24,6
2010-2011	23,8	25,2	26,7	22,9	25,1

### Численность обучающихся, приходящихся на одного педагогического работника

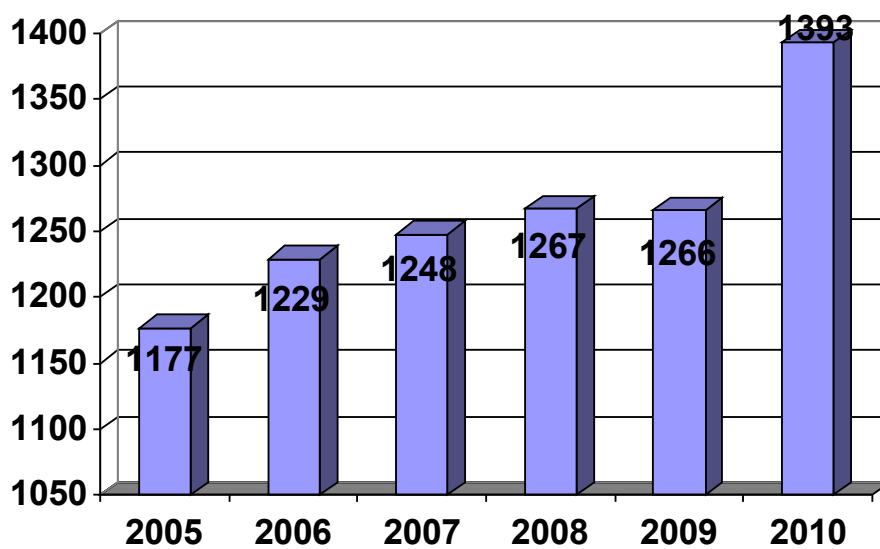
	ООШ №1	ООШ №2	СОШ №3	ООШ №4	ГОРОД
2008-2009	10,3	11,4	12,3	10,7	10,8
2009-2010	11,9	12,7	13,9	11,4	12,7
2010-2011	15,4	16,6	17,2	13,9	16,1

### 2.1 Дошкольное образование

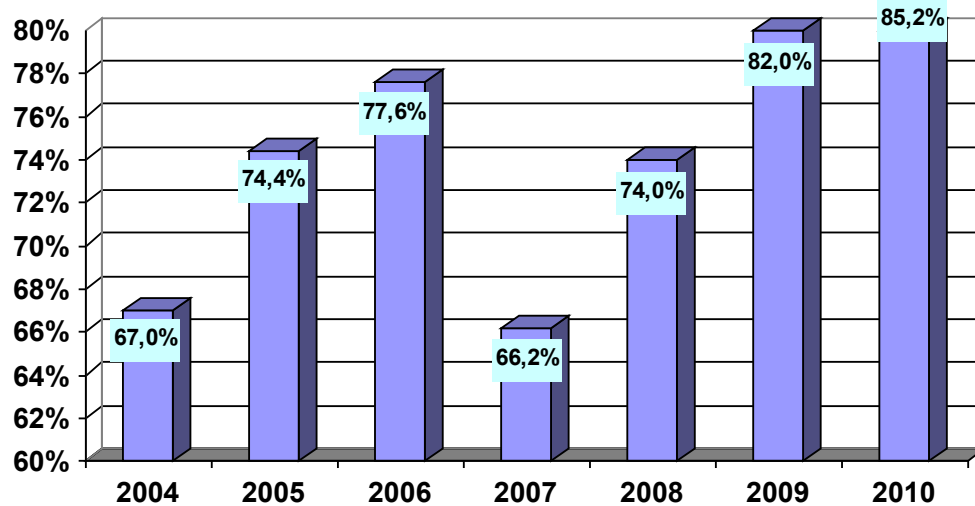
#### Общие показатели сети дошкольных образовательных учреждений

Дошкольные образовательные учреждения	2005	2006	2007	2008	2009	2010		
						ДОУ	ДДТ	ВСЕГО
Всего	9	9	9	9	9	9		
В них детей	1177	1229	1248	1267	1266	1351	42	1393
Охват детей дошкольным образованием с 1.5 до 7 лет(%)	74,4	77,6	66,2	74	82	82,7	85,2	

### Численность детей в дошкольных образовательных учреждениях



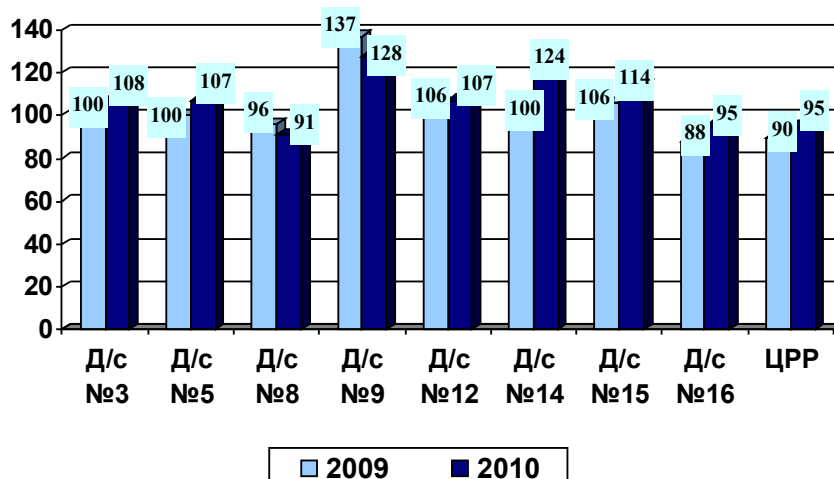
### Охват детей дошкольным образованием с 1.5 до 7 лет



**Сведения о количестве детей в дошкольных образовательных учреждениях  
города**

ДОУ	2007		2008		2009		2010	
	В них детей	% заполн	В них детей	% заполн	В них детей	% заполн	В них детей	% заполн
Детский сад № 3	81	75	108	68,2	81	100	92	108
Детский сад № 5	65	64	64	100	65	100	64	107
Детский сад № 8	104	100	100	109	135	96	164	91
Детский сад № 9	81	90	80	112	74	137	69	128
Детский сад № 12	256	227	253	120	250	106	241	107
Детский сад № 14	218	200	240	100	200	100	226	124
Детский сад № 15	133	114	133	100	127	106	125	114
Детский сад № 16	109	104	114	93	126	88	136	95
ЦРР д/с «Солнышко»	201	203	213	108	208	90	218	95
По городу	1248	1177	1267	101	1266	102	1335	107,6

**Численность детей в дошкольных образовательных учреждениях**



**Распределение дошкольных образовательных учреждений по числу групп**

ДОУ	2006 г.	2007 г.	2008 г.	2009 г.	2010 г.
	Кол-во групп	Кол-во групп	Кол-во групп	Кол-во групп	Кол-во групп
Детский сад № 3	4	4	4	4	4
Детский сад № 5	3	3	3	3	3
Детский сад № 8	5	5	5	7	10
Детский сад № 9	4	4	4	4	4
Детский сад № 12	12	12	12	12	12
Детский сад № 14	10	10	11	10	10
Детский сад № 15	6	6	6	6	6
Детский сад № 16	6	6	6	6	6
ЦРР д/с «Солнышко»	9	9	9	9	9
По городу	59	59	60	61	64

**Содержание дошкольного образования**

ДОУ	Комплексные программы						Направления парциальных программ																	
	Типовая программа		«Развитие»		«Радуга»		«Детство»		«Школа 2100»		«Истоки»		Экологическое		Физическое		Эстетическое		Познавательное		Валеологическое		Логопедическое	
	2009	2010	2009	2010	2009	2010	2009	2010	2009	2010	2009	2010	2009	2010	2009	2010	2009	2010	2009	2010	2009	2010	2009	2010
Детский сад № 3	+	+											+	+	+									
Детский сад № 5							+	+									+	+						
Детский сад №8	+	+											+											
Детский сад № 9	+	+											+	+										
Детский сад № 12					+	+	+	+						+	+	+	+							+
Детский сад № 14	+	+											+	+		+	+	+						+
Детский сад № 15							+	+					+	+		+								+
Детский сад № 16	+	+															+							
ЦРР д/с «Солнышко»							+	+				+			+	+	+	+		+		+	+	
По городу	5	5	0	0	1	1	4	4	0	0	0	1	5	5	3	4	5	3	0	1	0	1	0	4

**Распределение дошкольных образовательных учреждений  
по численности детей**

Численность детей (чел.)	2006 г.		2007 г.		2008 г.		2009 г.		2010 г.	
	№ ДОУ	%	№ ДОУ	%	№ ДОУ	%	№ ДОУ	%	№ ДОУ	%
75 и менее	5	11	5	5	12	11	5	11	5	11
75-150	3, 8, 9, 15, 16	56	3, 8, 9, 15, 16	3, 8, 9, 15,16	44	56	3, 8, 9, 15, 16	56	3, 9, 15,16	45
151-225	14, 17	22	14, 17	14, 17	22	22	14, 17	22	8, ЦРР	22
226-330	12	11	12	12, 14	22	11	12	11	12,14	22

**Сведения о детях, находящихся в трудной жизненной ситуации.**



ДОУ	Дети из многодетных семей						Дети из малообеспеченных семей						Дети, воспитываемые матерями - одиночками					
	Всего		Пользуются льготами		Размер льгот, %		Всего		Пользуются льготами		Размер льгот, %		Всего		Пользуются льготами		Размер льгот, %	
	2009	2010	2009	2010	2009	2010	2009	2010	2009	2010	2009	2010	2009	2010	2009	2010	2009	2010
Д/с № 3	7	8	7	7	-	-	-	-	-	-	-	-	8	-	-	-	-	-
Д/с № 5	1	-	1	-	-	-	-	-	-	-	-	-	5	-	-	-	-	-
Д/с № 8	5	10	5	7	-	-	3	-	-	-	-	-	14	-	-	-	-	-
Д/с № 9	3	2	3	2	-	-	-	3	-	-	-	-	3	1	-	-	-	-
Д/с № 12	12	9	12	-	-	-	-	4	-	-	-	-	-	-	-	-	-	-
Д/с № 14	9	8	9	8	-	-	-	23	-	-	-	-	18	19	-	19	-	-
Д/с № 15	2	2	2	-	-	-	-	-	-	-	-	-	9	11	-	-	-	-
Д/с № 16	5	1	5	1	-	-	-	-	-	-	-	-	6	-	-	-	-	-
ЦРР д/с «Солнышко»	5	6	5	6	-	-	-	2	-	2	-	-	36	5	-	5	-	-
<b>По городу</b>	<b>49</b>	<b>46</b>	<b>49</b>	<b>31</b>	<b>0</b>	<b>0</b>	<b>3</b>	<b>32</b>	<b>0</b>	<b>2</b>	<b>0</b>	<b>0</b>	<b>99</b>	<b>45</b>	<b>0</b>	<b>24</b>	<b>0</b>	<b>0</b>

### Сведения о детях, находящихся в трудной жизненной ситуации.

ДОУ	Дети - инвалиды						Семьи, где родители инвалиды 1, 2 группы						Дети, оставшиеся без попечения родителей					
	Всего		Пользуются льготами		Размер льгот, %		Всего		Пользуются льготами		Размер льгот, %		Всего		Пользуются льготами		Размер льгот, %	
	2009	2010	2009	2010	2009	2010	2009	2010	2009	2010	2009	2010	2009	2010	2009	2010	2009	2010
Д/с № 3	2	2	2	2	100	100	-	-	-	-	-	-	-	2	-	-	-	-
Д/с № 5	-	-	-	-	-	-	-	-	-	-	-	-	-	0	-	-	-	-
Д/с № 8	-	-	-	-	-	-	-	-	-	-	-	-	7	4	-	-	-	-
Д/с № 9	-	-	-	-	-	-	-	-	-	-	-	-	1	0	-	-	-	-
Д/с № 12	-	-	-	-	-	-	1	-	1	-	100	-	-	1	-	-	-	-
Д/с № 14	1	1	1	1	100	100	-	-	-	-	-	-	-	4	-	-	-	-
Д/с № 15	-	-	-	-	-	-	-	-	-	-	-	-	2	2	-	-	-	-
Д/с № 16	-	-	-	-	-	-	-	-	-	-	-	-	4	1	-	-	-	-
ЦРР д/с «Солнышко»	-	-	-	-	100	-	-	1	-	1	-	100	2	3	-	-	-	-
<b>По городу</b>	<b>3</b>	<b>3</b>	<b>3</b>	<b>3</b>	<b>-</b>	<b>-</b>	<b>1</b>	<b>1</b>	<b>1</b>	<b>1</b>	<b>-</b>	<b>-</b>	<b>16</b>	<b>35</b>	<b>-</b>	<b>-</b>	<b>-</b>	<b>-</b>

**в дошкольных образовательных учреждениях**

ДОУ	Всего		В том числе									
			Заведующих		Воспитателей		Музыкальных руководителей		Учителей - логопедов		Других педагогов	
	2009	2010	2009	2010	2009	2010	2009	2010	2009	2010	2009	2010
Детский сад №3	11	12	1	1	8	9	1	1	-	-	1	1
Детский сад №5	10	10	1	1	8	8	1	1	-	-	1	-
Детский сад №8	18	23	1	1	14	20	1	1	1	1	-	-
Детский сад №9	12	10	1	1	8	8	1	1	-	-	3	-
Детский сад №12	34	33	1	1	29	27	2	2	2	2	-	1
Детский сад №14	26	29	1	1	20	22	2	2	1	1	3	3
Детский сад №15	18	17	1	1	15	14	1	1	1	1	2	-
Детский сад №16	17	17	1	1	14	15	1	-	-	1	-	-
ЦРР д/с «Солнышко»	30	26	1	1	23	21	2	2	2	1	2	1
По городу	176	177	9	9	139	144	12	11	7	7	12	6

**Сведения о возрасте педагогических работников ДОУ**

ДОУ	Всего	ВОЗРАСТ					
		Моложе 25 лет	От 25 до 30 лет	От 30 до 50 лет	От 50 до 55 лет	От 55 до 60 лет	более 60 лет
Детский сад № 3	12	-	-	6	3	2	1
Детский сад № 5	10	-	1	4	3	2	0
Детский сад № 8	23	2	-	11	4	2	4
Детский сад № 9	13	2	-	6	1	3	1
Детский сад № 12	34	-	1	25	3	4	1
Детский сад № 14	27	1	5	13	4	2	2
Детский сад № 15	19	3	5	8	1	1	1
Детский сад № 16	18	-	3	12	1	1	1
ЦРР д/с«Солнышко»	28	-	7	12	4	3	2
По городу	184	8	22	97	24	20	13

**Сведения о вариативных формах дошкольного образования, в т. ч.  
предшкольного**

ДОУ	2010 г.		
	Кол-во групп	В них детей	Направленность
Детский сад № 3	-	-	-
Детский сад № 5	-	-	-
Детский сад № 8	-	-	-
Детский сад № 9	1	17	Группа кратковременного прибытия (ГКП)
Детский сад № 12	-	-	-
Детский сад № 14	2	30	Центр игровой подготовки ребенка
Детский сад № 15	-	-	Консультационный пункт
Детский сад № 16	-	-	-
ЦРР д/с «Солнышко»	1	13	ГКП, консультационный пункт
<b>По городу</b>	<b>4</b>	<b>60</b>	-
ДДТ	2	42	Предшкольная подготовка
<b>Всего</b>	<b>6</b>	<b>102</b>	-

**Сведения о логопунктах**

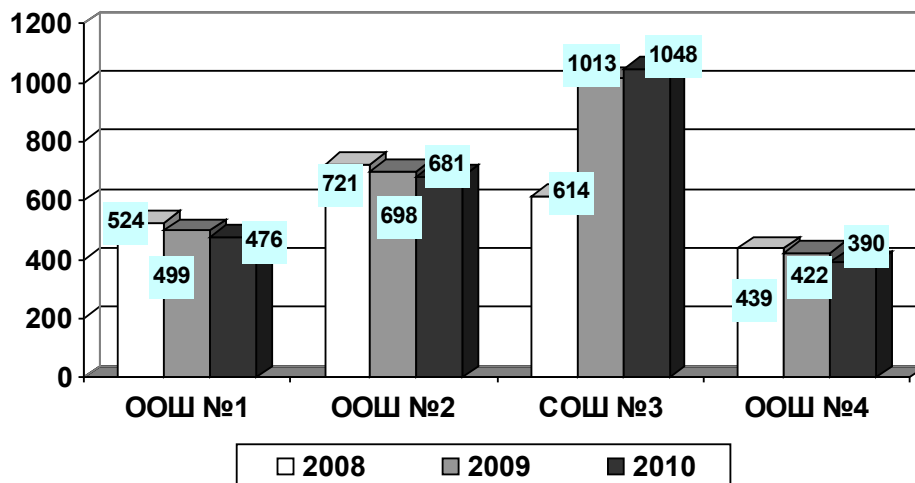
ДОУ	2010 г.	
	Кол-во детей	Из них инвалидов
Детский сад № 3		-
Детский сад № 5	-	-
Детский сад № 8	23	-
Детский сад № 9	-	-
Детский сад № 12	50	-
Детский сад № 14	26	1
Детский сад № 15	24	-
Детский сад № 16	-	-
ЦРР д/с «Солнышко»	43	-
По городу	166	1

**2.2 Общее образование**

**2.2.1 Общеобразовательные учреждения  
Число общеобразовательных учреждений  
и численность обучающихся в них**

ОУ	2006		2007		2008		2009		2010	
	Чис ло клас сов	Число об-ся	Чис ло клас сов	Число об-ся	Чис ло клас сов	Число об-ся	Чис ло клас сов	Число об-ся	Чис ло клас сов	Число об-ся
ООШ № 1	27	593	24	562	21	524	21	499	20	476
ООШ № 2	36	782	35	788	30	721	28	698	27	681
СОШ № 3	26	553	26	563	27	614	40	1013	39	1048
ООШ № 4	23	515	22	492	20	439	18	422	17	390
Лицей	18	381	14	340	14	349	-	-	-	-
По городу	130	2824	121	2745	112	2647	107	2632	103	2595

### Динамика изменения количества обучающихся дневных общеобразовательных учреждений



### Численность обучающихся общеобразовательных учреждений по ступеням обучения

Численность обучающихся	2007 г.	2008 г.	2009 г.	2010 г.
Всего (чел.)	2745	2647	2632	2595
<b>Из них в классах:</b>				
1 – 4	1025	1030	1048	1093
5 – 9	1348	1375	1372	1257
10 – 11(12)	372	242	212	245
<b>В процентах (%)</b>				
1 – 4	37	39	40	42,2
5 – 9	49	52	52	48,4
10 – 11(12)	14	9	8	9,4

### Число начальных классов (1-4) общеобразовательных учреждений

ОУ	1-х классов		2-х классов		3-х классов		4-х классов		Итого 1-4 классов	
	2009	2010	2009	2010	2009	2010	2009	2010	2009	2010
ООШ № 1	3	2	2	3	2	2	2	2	9	9
ООШ № 2	3	3	3	3	3	3	2	3	11	12
СОШ № 3	3	4	4	3	3	4	4	3	14	14
ООШ № 4	2	2	2	2	2	2	2	2	8	8
По городу	11	11	11	11	10	11	10	10	42	43

**Численность обучающихся начальных классов (1-4) в общеобразовательных учреждениях**

ОУ	В 1-х классах		Во 2-х классах		В 3-х классах		В 4-х классах		Итого в классах 1-4	
	2009	2010	2009	2010	2009	2010	2009	2010	2009	2010
ООШ № 1	65	49	56	64	52	56	50	50	223	219
ООШ № 2	70	86	67	71	84	69	57	79	278	305
СОШ № 3	87	105	102	85	83	97	82	81	354	368
ООШ № 4	52	43	52	51	55	51	34	56	193	201
По городу	274	283	277	271	274	273	223	266	1048	1093

**Число 5 – 9 классов в общеобразовательных учреждениях**

ОУ	5кл	6кл	7кл	8кл	9кл	Итого 5-9 кл.
ООШ № 1	2	2	2	3	2	11
ООШ № 2	2	3	3	3	4	15
СОШ № 3	3	3	4	3	3	16
ООШ № 4	1	2	2	2	2	9
По городу	8	10	11	11	11	51

**Численность обучающихся 5-9 классов в общеобразовательных учреждениях**

ОУ	В 5 кл.	В 6 кл.	В 7 кл.	В 8 кл.	В 9 кл.	Итогов 5-9 кл.
ООШ № 1	50	43	38	68	58	257
ООШ № 2	55	82	73	75	91	376
СОШ № 3	83	80	106	73	93	435
ООШ № 4	28	48	37	34	42	189
<b>По городу</b>	<b>216</b>	<b>253</b>	<b>254</b>	<b>250</b>	<b>284</b>	<b>1257</b>

**Число 10 – 11 классов**

ОУ	10 кл.	11 кл.	Итого 10-11 кл.
МОУ СОШ №3	5	4	9

**Численность обучающихся 10-11 классов**

ОУ	10 кл.	11 кл.	Итого 10-11 кл.
МОУ СОШ №3	125	114	239

**Общеобразовательные учреждения с продленным днем и группами продленного дня**

	2006	2007	2008	2009	2010
Число ОУ с продленным днем и группами продленного дня	5	5	1	0	0
Численность обучающихся 1-9 классов в группах продленного дня (чел.)	704	654	175	0	0
В процентах от общей численности обучающихся 1-9 классов	29,9	27,6	7,3	0	0
Численность обучающихся 1-4 классов в группах продленного дня (чел.)	629	579	125	0	0
В процентах от общей численности обучающихся 1-4 классов	62,5	56,5	12,1	0	0

**Численность обучающихся общеобразовательных учреждений, обучающихся на дому, в форме семейного обучения и экстерната**

ОУ	Количество детей, обучающихся индивидуально на дому на начало учебного года		Количество детей, обучающихся в форме семейного образования		Численность обучающихся, выдержавших экзамены экстерном за курс основной школы и получивших аттестат об основном общем образовании		Численность обучающихся, выдержавших экзамены экстерном за курс средней (полной) школы и получившие аттестат о среднем (полном) общем образовании		Численность обучающихся, получивших образование в форме экстерната по всем классам (кроме 9,11 и 12)	
	2009	2010	2009	2010	2009	2010	2009	2010	2009	2010
ООШ № 1	2	1	0	0	0	1	0	0	0	1
ООШ № 2	3	1	0	0	0	0	0	0	0	0
СОШ № 3	0	2	0	0	0	0	0	0	0	0
ООШ № 4	4	3	0	0	0	0	0	0	0	0
<b>По городу</b>	9	7	0	0	0	1	0	0	0	1

**Распределение обучающихся общеобразовательных учреждений по возрасту (число полных лет на 1 января)**

Кол-во лет	ООШ № 1		ООШ № 2		СОШ № 3		ООШ № 4		По городу	
	2009	2010	2009	2010	2009	2010	2009	2010	2009	2010
5 лет	-	-	-	-	-	-	-	-	-	-
6 лет	3	3	1	2	-	4	2	2	13	11
7 лет	61	44	67	78	84	91	45	14	248	249
8 лет	54	65	77	73	97	95	55	23	280	284
9 лет	52	54	54	75	93	93	52	28	273	280
10 лет	48	52	81	74	77	87	41	25	223	262
11 лет	48	47	81	53	81	78	48	20	256	213
12 лет	39	48	76	80	98	82	39	23	255	255
13 лет	60	40	87	78	86	99	43	19	264	253
14 лет	74	57	92	74	105	87	50	21	317	259
15 лет	52	54	68	82	89	116	39	15	272	284
16 лет	6	10	34	12	145	117	8	3	171	108
17 лет	1	2	3	-	51	85	-	-	52	85
18 лет и старше	1	-	-	-	7	8	-	-	8	8
<b>Всего</b>	499	476	721	681	1013	1042	422	390	2632	2589

**Количество общеобразовательных учреждений с углубленным изучением отдельных предметов, гимназии и лицей**

	2006	2007	2008	2009	2010
Число ОУ с углубленным изучением отдельных предметов:	1	1	1	1	1
В процентах к общему числу средних ОУ	20	-	20	100	100
Число лицеев:	1	1	1	0	0
В процентах к общему числу средних ОУ	20	20	20	0	0

**Динамика изменения количества классов с углубленным изучением предметов, профильных классов и классов компенсирующего обучения**

	2006	2007	2008	2009	2010
Количество образовательных учреждений с углубленным изучением предметов	2	1	1	1	1
Количество классов с углубленным изучением предметов	4	2	5	12	12
Количество ОУ осуществляющих профильное обучение	3	2	2	1	1
Количество профильных классов	8	6	6	7	7
Количество классов компенсирующего обучения	5	3	1	0	0
Количество колледж-классов	-	-	-	-	2

**Количество классов с углубленным изучением предметов, профильных классов и классов компенсирующего обучения**

ОУ	С углубленным изучением			Профильные			Колледж-классы		
	2008	2009	2010	2008	2009	2010	2008	2009	2010
ООШ № 1	-	-	-	-	-	-	-	-	-
ООШ № 2	-	-	-	-	-	-	1	-	-
СОШ № 3	5	12	12	5	7	7	-	-	2
ООШ № 4	-	-	-	-	-	-	-	-	-
<b>По городу</b>	<b>5</b>	<b>12</b>	<b>12</b>	<b>6</b>	<b>7</b>	<b>7</b>	<b>1</b>	<b>0</b>	<b>2</b>

**Сведения об изучении иностранного языка и информатики во 2-4 классах в 2010-2011 учебном году**

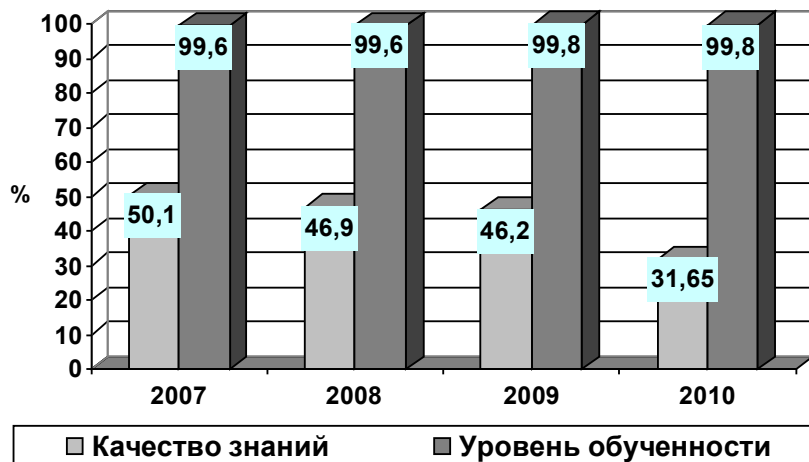
ОУ	Количество		Иностранный язык изучают		Информатику изучают	
	2-4 классов	Обучающихся 2-4 классов	Количество во классов	Количество обучающихся	Количество во классов	Количество обучающихся
ООШ № 1	7	170	7	170	-	-
ООШ № 2	9	219	9	219	2	71
СОШ № 3	10	263	10	263	-	-
ООШ № 4	6	158	6	158	-	-

По городу	32	810	32	810	2	71
-----------	----	-----	----	-----	---	----

**Уровень обученности и качество знаний обучающихся, количество выпускников, окончивших 9-й класс с отличием**

ОУ	Уровень обученности (%)				Качество знаний				Кол-во выпускников, окончивших 9 класс с отличием			
	2007	2008	2009	2010	2007	2008	2009	2010	2007	2008	2009	2010
ООШ № 1	98,9	99	100	100	46	43	43,8	30,9	4	1	0	1
ООШ № 2	99,6	100	99,9	99	52,1	50	49,4	38,1	-	0	0	1
СОШ № 3	100	100	100	100	50,2	50,7	47,4	34,3	2	1	2	0
ООШ № 4	99,6	99	98,7	100	49,3	43,1	45,9	23,3	1	0	2	3
Лицей	100	100	100	-	53,1	47,7	42,3	-	4	0	0	-
<b>По городу</b>	<b>99,6</b>	<b>99,6</b>	<b>99,8</b>	<b>99,8</b>	<b>50,1</b>	<b>46,9</b>	<b>46,2</b>	<b>31,65</b>	<b>11</b>	<b>2</b>	<b>4</b>	<b>5</b>

**Динамика изменения уровня обученности и качества знаний обучающихся общеобразовательных учреждений (%)**



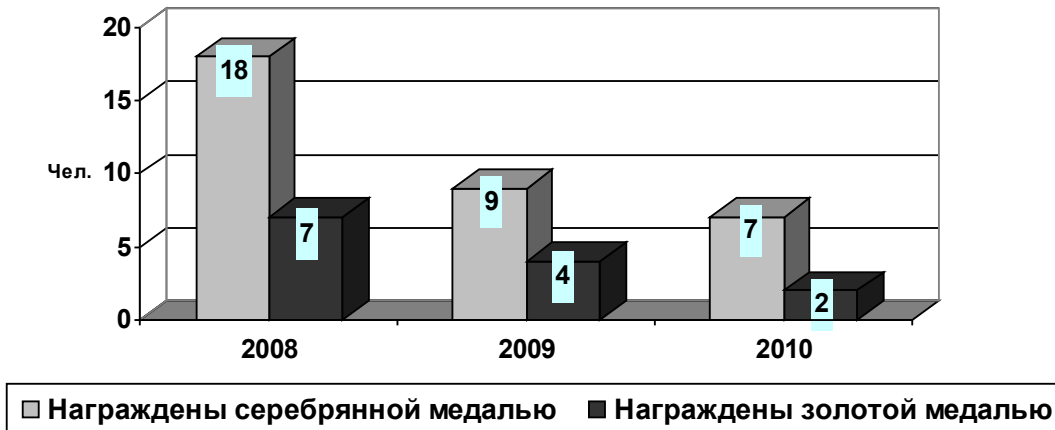
**Численность выпускников дневных общеобразовательных учреждений, награжденных медалями «За особые успехи в учении»**

ОУ	Награждены серебряной медалью				Награждены золотой медалью				% награжденных золотой и серебряной медалями			
	2007	2008	2009	2010	2007	2008	2009	2010	2007	2008	2009	2010
ООШ № 1	4	3	3	-	1	0	0	-	11,6	6	11	-
ООШ № 2	12	4	0	-	-	3	0	-	22,2	15,9	0	-
СОШ № 3	5	5	3	7	2	2	0	2	14,0	12,5	8	9,3
ООШ № 4	3	6	1	-	2	2	1	-	9,4	14,5	10	-



Лицей	5	0	2	-	3	0	3	-	22,9	0	17	-
<b>По городу</b>	<b>29</b>	<b>18</b>	<b>9</b>	<b>7</b>	<b>8</b>	<b>7</b>	<b>4</b>	<b>2</b>	<b>15,7</b>	<b>11</b>	<b>9</b>	<b>9,3</b>

**Численность выпускников общеобразовательных учреждений, награжденных медалями «За особые успехи в учении»**



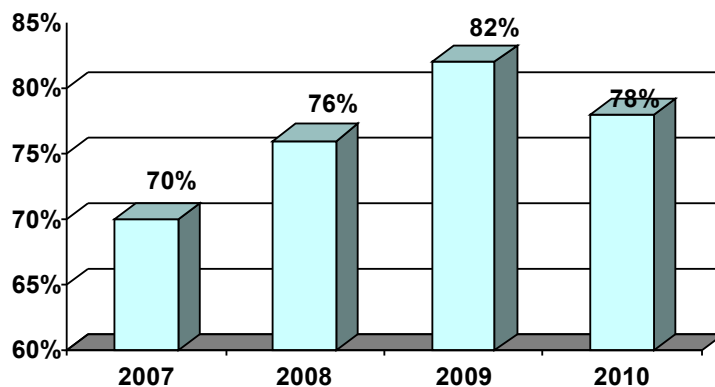
**Кружковая работа в общеобразовательных учреждениях**

Кружки	Число учебных групп			В них занято			Удельный вес посещающих кружки платно (%)		
	2008	2009	2010	2008	2009	2010	2008	2009	2010
<b>Всего</b>	9	135	116	1730	1625	1720	-	-	-
В том числе:									
технические	1	-		20	-		-	-	-
эколого-биологические	1	6	5	71	85	66	-	-	-
туристско-краеведческие	3	8		47	140		-	-	-
спортивные	28	31	24	473	483	335	-	-	-
художественного творчества	24	37		429	548		-	-	-
художественно-эстетические	-	-	27	-	-	364	-	-	-
военно-патриотические	-	-	5	-	-	95	-	-	-
социально-педагогические	-	-	4	-	-	60	-	-	-
культурологические	-	-	4	-	-	60	-	-	-
интеллектуально-познавательные	-	-	47	-	-	740	-	-	-
другие	42	53	-	750	369	-	-	-	-



СОШ №3	99	0	0	77	78	14	14	0	0	4	4	4	4
<b>По городу</b>	<b>99</b>	<b>0</b>	<b>0</b>	<b>77</b>	<b>78</b>	<b>14</b>	<b>14</b>	<b>0</b>	<b>0</b>	<b>4</b>	<b>4</b>	<b>4</b>	<b>4</b>

### Количество выпускников поступивших в ВУЗы



### Выбытие обучающихся из общеобразовательных учреждений

	Выбыло обучающихся		В том числе обучающихся в классах					
			1-4		5-9		10-11	
	2009	2010	2009	2010	2009	2010	2009	2010
Всего	98	92	33	30	62	57	3	5
<b>В том числе:</b>								
в другие дневные ОУ	91	78	30	23	60	54	1	1
в учреждения и классы для детей с ограниченными возможностями здоровья	5	8	3	7	2	1	-	-
в вечерние (сменные) ОУ	-	1	-	-	-	-	-	1
в учреждения среднего профессионального образования (дневное обучение)	1	2	-	-	-	-	1	2
в учреждения начального профессионального образования	1	1	-	-	-	-	1	1
в специальные учебно-воспитательные учреждения и воспитательно-трудовые колонии	-	1	-	-	-	1	-	-
другие причины	-	1	-	-	-	1	-	-

### Выбытие обучающихся из общеобразовательных учреждений

	ООШ №1	ООШ №2	ООШ №3	ООШ №4	Город
Всего выбыло	16	19	37	20	92
<b>В том числе:</b>					
В другие ОУ	15	18	29	16	78
В специальные (коррекционные) классы и классы для детей с отклонениями	-	1	4	3	8
В вечерние (сменные) ОУ	-	-	1	-	1
НПО	-	-	1	-	1
СПО	-	-	2	-	2
в специальные учебно-воспитательные учреждения и воспитательно-трудовые колонии	1	-	-	-	-
другие причины	-	-	-	1	-

### 2.3 Дополнительное образование

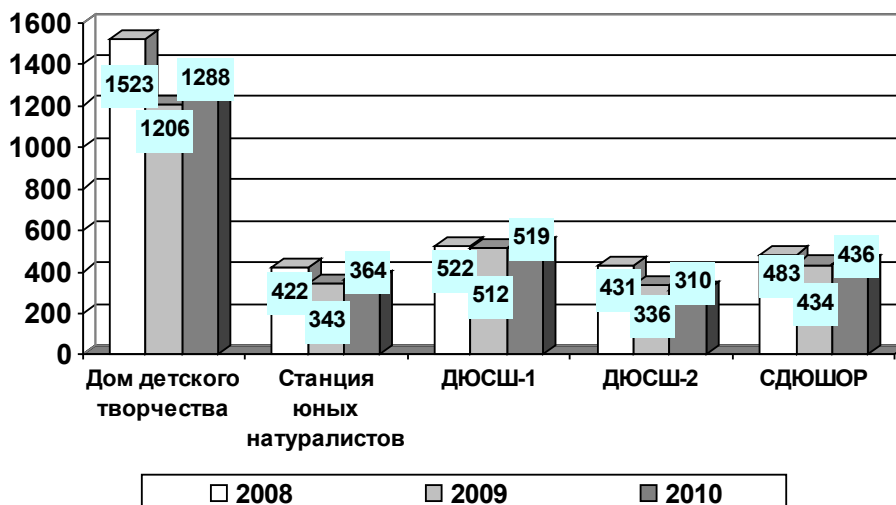
#### Общие сведения о дополнительном образовании

	2008	2009	2010
Количество учреждений дополнительного образования детей	5	5	5
Количество учебных заведений	5	5	5
Всего детей, занимающихся в учреждениях дополнительного образования детей	3386	2831	2917
Процент охвата детей и подростков учреждениями дополнительного образования	128	62	77
Количество педагогических работников	85	87	90

#### Сведения о численности детей и подростков, занимающихся в учреждениях дополнительного образования

ОУ	Количество					
	Секций			Детей		
	2008	2009	2010	2008	2009	2010
Дом детского творчества	117	88	87	1523	1206	1288
Станция юных натуралистов	33	26	28	422	343	364
ДЮСШ-1	32	31	31	522	512	519
ДЮСШ-2	30	25	20	431	336	310
СДЮШОР	41	34	39	483	434	436
<b>По городу</b>	<b>253</b>	<b>204</b>	<b>205</b>	<b>3381</b>	<b>2831</b>	<b>2917</b>

### Сведения о численности детей и подростков, занимающихся в учреждениях дополнительного образования



### Сведения о составе детей, занимающихся в ДЮСШ, СДЮШОР

	ДЮСШ-1	ДЮСШ-2	СДЮШОР	Город
Всего занимающихся:	502	355	436	1293
Из них:				
- 6-15 летнего возраста;	377	312	411	1100
- женского пола;	251	31	176	518
- спортсменов – инструкторов;	-	2	3	5
- занимающихся в платных группах.	-	-	-	-

## 3. Показатели эффективности функционирования системы образования

### 3.1 Педагогические кадры

#### Численность педагогических работников в образовательных учреждениях города

ОУ	Количество учреждений	Количество педагогических работников
Дошкольные образовательные учреждения	9	183
Общеобразовательные учреждения	4	200
Учреждения дополнительного образования	5	90

<b>Всего по городу</b>	<b>18</b>	<b>473</b>
------------------------	-----------	------------

**Сведения о численности педагогических и руководящих работников  
общеобразовательных учреждений**

	2008	2009	2010
Всего	245	206	200
Из них учителей (без совместителей)	184	168	145
Директоров дневных ОУ	5	4	4
Директоров-женщин	2	2	2
В процентном отношении от общего количества директоров	40	50	50

**Сведения о стаже педагогических работников общеобразовательных  
учреждений**

Педагогических работников	2007	2008	2009	2010
Со стажем работы:				
До 5 лет	19	18	18	20
От 5 до 10 лет	12	11	14	14
От 10 до 20 лет	101	89	70	74
Свыше 20	-	117	104	92
Всего	-	235	206	200

**Образовательный уровень педагогических работников образовательных  
учреждений города**

ОУ	высшее	%	н/высшее	среднеспец.	среднее	всего
МОУ ООШ №1	39	95	1	1	0	41
МОУ ООШ №2	44	94	1	1	1	47
МОУ СОШ №3	70	88	0	8	2	80
МОУ ООШ №4	30	94	0	1	1	32
<b>По школам</b>	<b>183</b>	<b>93</b>	<b>2</b>	<b>11</b>	<b>4</b>	<b>200</b>
Д.с. №3	5	42	-	7	-	12
Д.с. №5	6	60	-	4	-	10
Д.с. №8	9	38	-	15	-	24
Д.с. №9	6	50	-	6	-	12
Д.с. №12	18	55	-	15	-	33
Д.с. №14	13	45	-	16	-	29
Д.с. №15	14	74	1	4	-	19
Д.с. №16	10	59	-	7	-	17
Д.с. «Солнышко»	18	67	-	9	-	27
<b>По ДОУ</b>	<b>99</b>	<b>54</b>	<b>1</b>	<b>83</b>	<b>-</b>	<b>183</b>
ДДТ	20	71	-	7	-	28
СЮН	7	100	-	-	-	7
ДЮСШ -1	12	80	-	3	-	15
ДЮСШ -2	11	65	-	1	5	17
СДЮШОР	19	83	-	1	-	23
<b>По УДОД</b>	<b>69</b>	<b>80</b>	<b>-</b>	<b>12</b>	<b>5</b>	<b>90</b>
<b>Итого по городу</b>	<b>351</b>	<b>74,2</b>	<b>-</b>	<b>106</b>	<b>9</b>	<b>473</b>

%	74	-	1	23	2	-
---	----	---	---	----	---	---

### Сведения об учителях общеобразовательных учреждений пенсионного возраста

ОУ	Всего учителей			В т.ч. пенсионного возраста			%		
	2008	2009	2010	2008	2009	2010	2008	2009	2010
ООШ № 1	38	32	29	6	12	6	15,7	37,5	21
ООШ № 2	49	43	38	13	10	6	26,5	23	16
СОШ № 3	39	62	50	12	9	5	30,7	14,5	10
ООШ № 4	31	31	28	8	13	4	25,8	42	14,2
Лицей	27	-	-	5	-	-	18,5	-	-
<b>По городу</b>	<b>184</b>	<b>168</b>	<b>145</b>	<b>44</b>	<b>44</b>	<b>21</b>	<b>23,9</b>	<b>26,2</b>	<b>15,3</b>

### Сведения о наличии категории педагогических и руководящих работников (на 1.06.2010 г.)

ОУ	Всего педаг.	Высшая	1 кат.	2 кат.	Всего аттест.	
ООШ №1	41	4	26	1	31	76%
ООШ №2	47	3	24	6	33	70%
СОШ №3	80	19	37	9	65	81%
ООШ №4	32	6	18	1	25	78%
<b>По школам</b>	<b>200</b>	<b>32</b>	<b>105</b>	<b>17</b>	<b>154</b>	<b>77%</b>
Д.с. №3	12	0	7	2	9	75%
Д.с. №5	10	1	5	1	7	70%
Д.с. №8	24	0	8	5	13	54%
Д.с. №9	12	0	6	2	8	67%
Д.с. №12	33	0	17	6	23	70%
Д.с. №14	29	0	14	6	20	69%
Д.с. №15	19	0	9	4	13	68%
Д.с. №16	17	0	4	5	9	53%
Д.с. «Солнышко»	27	5	12	7	24	89%
<b>По ДОУ</b>	<b>183</b>	<b>6</b>	<b>82</b>	<b>38</b>	<b>126</b>	<b>68,8%</b>
ДДТ	28	6	13	5	24	86%
СЮН	7	0	1	1	2	29%
ДЮСШ - 1	23	1	5	11	17	74%
ДЮСШ - 2	15	1	4	3	8	53%
СДЮШОР	17	0	5	7	12	70,5%
<b>По УДОД</b>	<b>90</b>	<b>8</b>	<b>28</b>	<b>27</b>	<b>63</b>	<b>70%</b>
<b>Итого по городу</b>	<b>473</b>	<b>46</b>	<b>215</b>	<b>82</b>	<b>343</b>	<b>72,5%</b>
%		13%	63%	24%		

### Сведения о наградах педагогических работников

№ п/п	Учреждение	Государственные награды	Отраслевые награды	Награды Тамбовской области и почетные грамоты Управления образования	Всего наград
1	ООШ №1	1	10	11	22
2	ООШ №2	1	7	15	23
3	СОШ №3	0	20	19	39
4	ООШ №4	1	10	8	19
	<b>По школам</b>	<b>3</b>	<b>47</b>	<b>53</b>	<b>103</b>
5	Д.с. №3	0	1	3	4
6	Д.с. №5	0	3	4	7
7	Д.с. №8	0	2	5	7
8	Д.с. №9	0	3	6	9
9	Д.с. №12	0	1	10	11
10	Д.с. №14	0	3	3	6
11	Д.с. №15	0	2	1	3
12	Д.с. №16	0	0	1	1
13	Д.с. «Солнышко»	0	7	12	19
	<b>По ДОУ</b>	<b>0</b>	<b>22</b>	<b>45</b>	<b>67</b>
14	ДДТ	0	6	5	11
15	СЮН	0	0	2	2
16	ДЮСШ -1	0	3	3	6
17	ДЮСШ -2	0	2	1	3
18	СДЮШОР	0	1	4	5
	<b>По УДОД</b>	<b>0</b>	<b>12</b>	<b>15</b>	<b>27</b>
	<b>Итого по городу</b>	<b>3</b>	<b>81</b>	<b>113</b>	<b>197</b>
	<b>%</b>	<b>2%</b>	<b>41%</b>	<b>57%</b>	

### Сведения о работниках общеобразовательных учреждений

	ООШ №1	ООШ №2	СОШ №3	ООШ №4	Итого
Всего	41	47	80	32	<b>200</b>
Директоров	1	1	1	1	<b>4</b>
Завучи	2	3	5	2	<b>12</b>
Учителя-предметники	22	29	47	20	<b>118</b>
Учителя начальных классов	9	12	14	8	<b>43</b>
Всего учителей	31	41	61	28	<b>161</b>
Социальный педагог	1	1	2	1	<b>5</b>
Психолог	0	1	1	0	<b>2</b>
Ст. вожатые	1	1	1	0	<b>3</b>
Педагог-организатор	1	0	1	0	<b>2</b>
Преподаватель ОБЖ	1	1	1	0	<b>3</b>
Педагог доп. обр.	1	0	9	0	<b>10</b>



### Состав педагогических и руководящих работников по стажу работы

№ п/п	Образовательное учреждение	Стаж работы					Всего
		До 2 лет	От 2 до 5 лет	От 5 до 10 лет	От 10 до 20 лет	Свыше 20 лет	
1	ООШ №1	1	1	0	2	0	4
2	ООШ №2	0	1	2	1	1	5
3	СОШ №3	1	1	3	1	1	7
4	ООШ №4	0	0	0	0	4	4
5	<b>По школам</b>	<b>2</b>	<b>3</b>	<b>5</b>	<b>4</b>	<b>6</b>	<b>20</b>
6	Детский сад №3	1	0	0	0	0	1
7	Детский сад №5	0	0	0	1	0	1
8	Детский сад №8	0	0	0	1	0	1
9	Детский сад №9	0	1	0	0	0	1
10	Детский сад №12	1	0	0	0	1	2
11	Детский сад №14	0	0	2	1	0	3
12	Детский сад №15	0	1	0	0	0	1
13	Детский сад №16	0	1	0	0	0	1
14	Д. с. «Солнышко»	1	1	0	0	1	3
15	<b>По ДОУ</b>	<b>3</b>	<b>4</b>	<b>2</b>	<b>3</b>	<b>2</b>	<b>14</b>
16	ДДТ	0	0	1	1	0	2
17	СЮН	0	1	0	0	0	1
18	ДЮСШ №1	0	3	0	0	0	3
19	ДЮСШ №2	0	2	0	0	1	3
20	СДЮШОР	2	1	2	0	0	4
21	<b>По УДОД</b>	<b>2</b>	<b>7</b>	<b>3</b>	<b>1</b>	<b>1</b>	<b>14</b>
22	<b>Всего</b>	<b>7</b>	<b>14</b>	<b>10</b>	<b>8</b>	<b>9</b>	<b>48</b>
23	<b>%</b>	<b>14%</b>	<b>29%</b>	<b>21%</b>	<b>17%</b>	<b>19%</b>	

### 3.2 Материально-техническое обеспечение

#### Сведения о спортивной материальной базе общеобразовательных учреждений

ОУ	Спортсооружения, площадки				Оборудование			Инвентарь				
	Спортзалы	Волейбольные площадки	Баскетбольные площадки	Футбольные поля	Лестницы	Гимнастические маты	Столлы теннисные	Мячи футбольные	Мячи баскетбольные	Мячи волейбольные	Гранаты метания	Лыжи (пар)

ООШ № 1	1	1	1	1	15	5	5	1	12	2	-	-
ООШ № 2	1	1	2	2	16	6	3	3	6	8	5	45
ООШ № 3	3	2	2	2	4	25	0	3	28	10	6	80
ООШ № 4	2	4	3	1	5	10	2	2	10	4	4	160
<b>По городу</b>	<b>7</b>	<b>8</b>	<b>8</b>	<b>6</b>	<b>40</b>	<b>46</b>	<b>10</b>	<b>9</b>	<b>56</b>	<b>24</b>	<b>15</b>	<b>285</b>

### Сведения о библиотеках дневных общеобразовательных школ

ОУ	В них количество книг (включая школьные учебники), брошюры, журналы)	В том числе школьных учебников
ООШ № 1	10839	528
ООШ № 2	45841	31971
ООШ № 3	65881	22601
ООШ № 4	21856	11597
<b>По городу</b>	<b>144417</b>	<b>66697</b>

### Материальная база общеобразовательных учреждений

	2006	2007	2008	2009	2010
Количество общеобразовательных школ	5	5	5	4	4
Из них имеют:					
Центральное отопление	5	5	5	4	4
Водопровод	5	5	5	4	4
Канализацию	5	5	5	4	4
Мастерские	5	5	5	4	3
Спортзал	5	5	5	4	4
Столовую или буфет	5	5	5	4	4
Библиотеку	5	5	5	4	4
Учебно-опытные участки	5	5	5	4	4

### 3.3 Организация питания, летнего отдыха и оздоровления детей

#### Состояние сети оздоровительных лагерей и численности в них детей

Виды оздоровительных лагерей	Количество лагерей				Количество детей (чел.)			
	2007	2008	2009	2010	2007	2008	2009	2010
Лагеря дневного пребывания	10	11	10	13	568	509	753	1085
Профильные лагеря	2	5	19	2	125	185	302	30
В т.ч. оборонно-спортивные	4	4	3	13	77	158	97	380

### Сведения об организации питания обучающихся

ОУ	Всего учащихся (чел.)		Количество питающихся учащихся (чел.)		Кол-во посадочных мест в столовой или буфете (чел.)		Получают льготное обеспечение питанием (чел.)		% охвата учащихся горячим питанием	
	2009	2010	2009	2010	2009	2010	2009	2010	2009	2010

ООШ № 1	499	474	281	336	150	150	127	123	60	71
ООШ № 2	698	681	417	568	122	122	176	180	65	83
СОШ № 3	1013	1042	746	694	220	220	282	222	81	67
ООШ № 4	422	390	276	291	160	160	121	109	72	75
<b>По городу</b>	<b>2632</b>	<b>2587</b>	<b>1720</b>	<b>1889</b>	<b>652</b>	<b>652</b>	<b>706</b>	<b>634</b>	<b>70</b>	<b>74</b>

### Медицинская помощь в дневных общеобразовательных школах

ОУ	Количество врачей всех специальностей		Количество медицинских сестер		Имеют собственный логопедический пункт (кабинет)		Кол-во обучающихся, занимающихся в собственном логопедическом пункте		Кол-во обучающихся, посещающих логопедические пункты в других ОУ	
	2009	2010	2009	2010	2009	2010	2009	2010	2009	2010
ООШ № 1	1	1	-	1	-	-	-	-	-	-
ООШ № 2	1	1	1	1	-	-	-	-	-	-
СОШ № 3	1	1	1	1	-	-	-	-	-	-
ООШ № 4	1	1	1	1	-	-	-	-	-	-
<b>По городу</b>	-	4	-	4	-	-	-	-	-	-

### 3.4 Беспризорность, безнадзорность, правонарушения несовершеннолетних.

Дети, нуждающиеся в помощи государства.

#### Профилактика непризорности среди несовершеннолетних

	2007	2008	2009
Выявлено непризорных и безнадзорных детей за отчетный период (всего чел.)	1	0	1
Выявлено фактов жестокого обращения с детьми	1	0	1
Изъято детей из неблагополучных семей в связи с угрозой их жизни и здоровью (чел.)	1	2	4

#### Приемные семьи

Количество семей				Количество воспитанников			
2007	2008	2009	2010	2007	2008	2009	2010
2	6	10	11	3	8	14	16

#### Устройство детей-сирот, оставшихся без попечения родителей

	2006	2007	2008	2009	2010
Количество выявленных детей-сирот	40	60	50	29	23
Количество детей, переданных под опеку	41	52	47	23	16
Процент детей, переданных под опеку	95	86,6	94	0	69,6
Количество детей, переданных в приемные семьи	0	0	0	2	1
Процент детей, переданных в приемные семьи	0	0	0	6,9	4,4
Количество усыновленных детей	0	0	0	1	0
Процент усыновленных детей	0	0	0	3,5	0
Количество детей, переданных в семьи граждан	41	52	47	23	17

Процент детей, переданных в семьи граждан	95	86,6	94	79,3	73,9
Количество детей, устроенных в интернатные учреждения на полное государственное обеспечение	2	4	0	1	7
Процент детей, устроенных в интернатные учреждения на полное государственные обеспечение	5	13,4	3	3,5	30,4

### Защита прав детей и подростков в возрасте до 18 лет

	2006	2007	2008	2009	2010
Численность детей, отобранных у родителей, лишенных родительских прав	32	44	33	28	21
В том числе:					
Численность детей, у которых оба родителя лишены родительских прав	12	28	14	22	7
Численность детей, родители которых ограничены в родительских правах	1	0	0	0	2
В том числе:					
Численность детей, у которых оба родителя ограничены в родительских правах	1	0	0	0	2
Численность детей, в отношении которых предоставлены в суды заключения (всего):	52	13	57	61	28
В том числе:					
О месте их жительства	-	0	1	0	1
Об участии в воспитании отдельно проживающих родителей	-	3	2	2	1
Об отношении к ним бабушек и дедушек	-	0	2	1	0
О восстановлении в родительских правах	2	2	1	0	0
Численность детей, в отношении которых рассмотрены прочие споры по охране личных и имущественных прав	50	8	36	61	17

### 3.5 Лицензирование и аккредитация учреждений образования

#### Общие сведения

	Всего ОУ	Аккредитовано		Имеют лицензии	
		Всего	% от общего количества	Всего	% от общего количества
Общеобразовательные учреждения	4	4	100	4	100
Образовательные учреждения для детей дошкольного и младшего школьного возраста	9	9	100	9	100
Учреждения дополнительного образования детей	5	5	100	5	100

Всего	18	18	100	18	100
-------	----	----	-----	----	-----

**Сведения об аккредитации и лицензировании общеобразовательных учреждений на 01.09.08**

<b>ОУ</b>	<b>Серия и № лицензии</b>	<b>Срок ее окончания</b>	<b>Регистрационный номер лицензии</b>	<b>Свидетельство об аккредитации</b>
<b>ООШ № 1</b>	<b>A302731</b>	<b>30.11.2012</b>	<b>13/207</b>	<b>ОП012348 12.01.2010</b>
<b>ООШ № 2</b>	<b>A302715</b>	<b>30.11.2012</b>	<b>13/186</b>	<b>АА140374 07.09.2009</b>
<b>СОШ № 3</b>	<b>A284151</b>	<b>29.01.2013</b>	<b>12/852</b>	<b>АА120820 20.03.2008</b>
<b>ООШ № 4</b>	<b>A302716</b>	<b>01.10.2012</b>	<b>13/187</b>	<b>АА140373 07.09.2009</b>
<b>Д/с № 3</b>	<b>A210652</b>	<b>20.07.2011</b>	<b>12/217</b>	<b>ДД011278 26.03.2010</b>
<b>Д/с № 5</b>	<b>A146543</b>	<b>25.04.2010</b>	<b>11/192</b>	<b>ДД011260 28.01.2010</b>
<b>Д/с № 8</b>	<b>A302699</b>	<b>30.06.2014</b>	<b>13/165</b>	<b>АА140251 28.04.2009</b>
<b>Д/с № 9</b>	<b>A284168</b>	<b>30.01.2013</b>	<b>12/869</b>	<b>ДД011261 28.01.2010</b>
<b>Д/с № 12</b>	<b>A349071</b>	<b>19.04.2016</b>	<b>13/431</b>	<b>ДД011259 28.01.2010</b>
<b>Д/с № 14</b>	<b>A349072</b>	<b>09.04.2016</b>	<b>13/432</b>	<b>АА140250 28.04.2009</b>
<b>Д/с № 15</b>	<b>A146547</b>	<b>25.04.2010</b>	<b>11/196</b>	<b>ДД011258 28.01.2010</b>
<b>Д/с № 16</b>	<b>A300586</b>	<b>29.08.2013</b>	<b>12/1114</b>	<b>ДД011258 29.01.2010</b>
<b>ЦРР детский сад «Солнышко»</b>	<b>A284048</b>	<b>04.04.2012</b>	<b>12/746</b>	<b>АА120823 20.03.2008</b>
<b>ДДТ</b>	<b>A284173</b>	<b>30.01.2013</b>	<b>12/874</b>	<b>АА120812 01.02.2008</b>
<b>СЮН</b>	<b>A302838</b>	<b>17.11.2013</b>	<b>12/1197</b>	<b>АА088587 21.12.2005</b>
<b>ДЮСШ-1</b>	<b>A184052</b>	<b>05.10.2010</b>	<b>11/393</b>	<b>АА088588 26.12.2005</b>
<b>ДЮСШ-2</b>	<b>A264822</b>	<b>04.04.2012</b>	<b>12/515</b>	<b>АА120827 04.12.2008</b>

<b>СДЮШОР</b>	<b>A284167</b>	<b>30.01.2013</b>	<b>12/868</b>	<b>AA088619</b> <b>30.03.2006</b>
---------------	----------------	-------------------	---------------	--------------------------------------

### 3.6 Финансирование образования

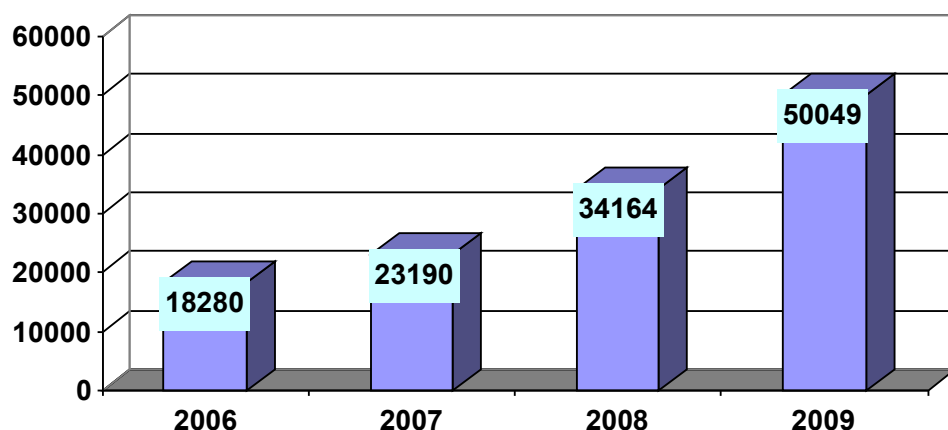
#### Финансирование расходов на образование из бюджетов всех уровней и внебюджетных средств

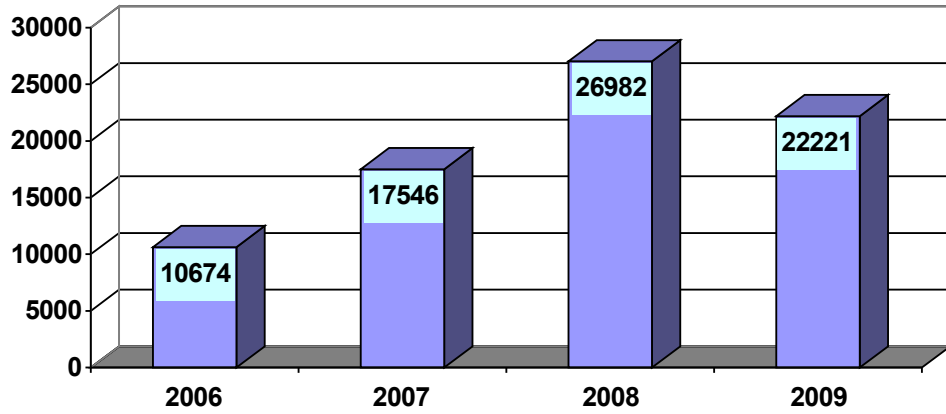
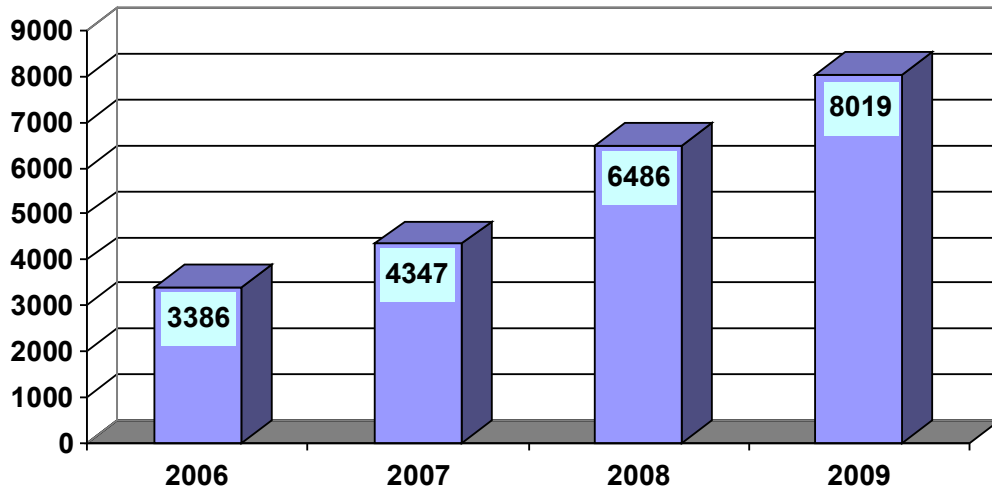
	2006 (тыс.руб.)	2007 (тыс.руб.)	2008 (тыс. руб)	2009 (тыс. руб)
Финансирование – всего:	102899	115547	138316	148759
В том числе:				
Федеральный бюджет	2919	6250	10971	12974
Областной бюджет	33759	39972	42730	33738
Муниципальный бюджет	64395	61317	72442	86881
Внебюджетные средства	1816	8008	12173	15166

#### Расходы на содержание одного учащегося (воспитанника) в целом в ОУ (руб.)

	2006	2007	2008	2009
Расходы на текущее содержание 1-го учащегося в школах	10674	17546	26982	22221
Расходы на текущее содержание 1-го ребенка в детских дошкольных учреждениях	18280	23190	34164	50049
Расходы на текущее содержание 1-го ребенка в учреждениях дополнительного образования	3386	4347	6486	8019

#### Расходы на текущее содержание 1-го ребенка в детских дошкольных учреждениях



**Расходы на текущее содержание 1-го учащегося в школах****Расходы на текущее содержание 1-го ребенка в учреждениях дополнительного образования**



## 4. Показатели эффективности системы образования

### 4.1 Научно-исследовательская, опытно-экспериментальная и проектная деятельность

#### Распределение экспериментальных площадок

Образовательные учреждения	Количество ОЭП			Тема эксперимента		
	2008	2009	2010	2008	2009	2010
ООШ № 1	1	0	0	Городская ОЭП «Эстетическое воспитание, как средство гармоничного развития личности ученика» («От творчества педагога – к творчеству ученика»)	-	-
ООШ № 2	1	0	0	Городская ОЭП Валеологизация образовательной среды и учебного процесса	-	-
СОШ № 3 с углубленным изучением отдельных предметов	1	1	1	Областная ОЭП Инновационная и экспериментальная работа по созданию системы бизнес-образования учащихся в условиях профильной школы	Областная ОЭП Инновационная и экспериментальная работа по созданию системы бизнес-образования учащихся в условиях профильной школы	Областные ОЭП: 1. «Новая модель профессионального образования «Школа - колледж - предприятие» 2. «Общественно-активная школа: новое поколение» 3. «Опытно-экспериментальная площадка по апробации ФГОС в 2010-2011г.»
ООШ № 4	1	1	0	Городская ОЭП «Средняя общеобразовательна	Городская ОЭП «Средняя общеобразовате	-

				я школа № 4 с направлением работы на сохранение и укрепление здоровья учащихся»	льная школа № 4 с направлением работы на сохранение и укрепление здоровья учащихся»	
Лицей	1	0	0	<i>Областная ОЭП «Организация образовательного процесса в школе полного дня как педагогической системы обеспечивающей всестороннее развитие школьника»</i>	-	-
МДОУ № 5 «Березка»	1	1	1	<i>Городская ОЭП «Развитие интеллектуальных, коммуникативных способностей детей средствами театрального искусства».</i>	<i>Городская ОЭП «Развитие интеллектуальных, коммуникативных способностей детей средствами театрального искусства».</i>	<i>Городская ОЭП «Развитие интеллектуальных, коммуникативных способностей детей средствами театрального искусства».</i>
МДОУ № 12 «Белочка»	0	0	1	-	-	<i>Школьная ОЭП «Игра как средство социально-эмоционального развития детей»</i>
МДОУ № 15 «Теремок»	1	1	0	<i>Городская ОЭП «Воспитание любви к родному городу как одно из условий реализации гражданско-патриотического</i>	<i>Городская ОЭП «Воспитание любви к родному городу как одно из условий реализации</i>	-

				воспитания»	гражданско-патриотическое воспитание»	
МДОУ № 16 «Ласточка»	0	0	1	-	-	Школьная ОЭП «Воспитание человека высокой культуры»
МДОУ ЦРР-детский сад «Солнышко»	0	1	1	-	Городская ОЭП «Формирование творческого воображения, как универсальной человеческой способности освоения мира общелюдской культуры, в процессе становления речи детей»	Городская ОЭП «Формирование творческого воображения, как универсальной человеческой способности освоения мира общелюдской культуры в процессе становления речи детей»
ДДТ	1	1	0	Городская ОЭП «Декоративно-прикладное творчество и народное искусство и их влияние на развитие творческих и эстетических способностей у воспитанников Дома детского творчества»	Городская ОЭП «Декоративно-прикладное творчество и народное искусство и их влияние на развитие творческих и эстетических способностей у воспитанников Дома детского творчества»	-
<b>По городу</b>	<b>8</b>	<b>6</b>	<b>5</b>			

#### 4.2 Повышение квалификации и профессиональная переподготовка педагогических кадров

Совершенствование содержания повышения квалификации и профессиональной переподготовки

	Повышение квалификации				Переподготовка			
	2007	2008	2009	2010	2007	2008	2009	2010
Учебные программы курсов	73	97	100	83	3	2	2	4

### 4.3 Информатизация системы образования

#### Общие сведения об уровне информатизации образовательных учреждений

Наименование учреждения	Всего компьютеров			Из общего числа компьютеров:											
				Компьютеров, используемых в учебном процессе			Современных компьютеров (не ниже Pentium-2)			Устаревших компьютеров					
										Всего			В т.ч ЭВМ типа Корвет, Ямаха, Искра и т.п.		
2008	2009	2010	2008	2009	2010	2008	2009	2010	2008	2009	2010	2008	2009	2010	
Дошкольные образовательные учреждения	15	18	21	-	-	-	15	18	21	-	-	-	-	-	-
Общеобразовательные учреждения	185	186	189	124	134	134	172	186	189	13	-	-	11	-	-
Образовательные учреждения дополнительного образования детей	8	11	13	-	-	-	8	11	13	-	-	-	-	-	-
<b>Всего по городу</b>	<b>208</b>	<b>215</b>	<b>223</b>	<b>124</b>	<b>134</b>	<b>134</b>	<b>195</b>	<b>215</b>	<b>223</b>	<b>13</b>	<b>-</b>	<b>-</b>	<b>11</b>	<b>-</b>	<b>-</b>

#### Динамика количества обучающихся, приходящихся на 1 компьютер по учреждениям

Наименование учреждения	Количество обучающихся на один ПК			Количество обучающихся на один современный ПК			Количество обучающихся на один ПК, используемый в уч. процессе			Количество обучающихся на один современный ПК, используемый в уч. процессе		
	2008	2009	2010	2008	2009	2010	2008	2009	2010	2008	2009	2010
Общеобразовательные учреждения	15	14	14	15	14	14	21	20	20	22	20	20

#### Сведения об использовании компьютерной техники в общеобразовательных учреждениях

Наименование	Число компьютеров, используемых в учебном процессе	Число компьютеров, используемых в административных целях
--------------	--	--

учреждения	всего			Современн ых ПК			Компьютер ов, подключен ных к сети Интернет			всего			Современн ых ПК			Компьютер ов, подключен ных к сети Интернет		
	20 08	20 09	20 10	20 08	20 09	20 10	20 08	20 09	20 10	20 08	20 09	20 10	20 08	20 09	20 10	20 08	20 09	20 10
<b>ООШ №1</b>	17	17	17	17	17	17	17	17	14	7	7	7	7	7	7	2	2	2
<b>ООШ №2</b>	17	17	17	17	17	17	13	13	13	13	13	13	11	13	13	2	2	2
<b>СОШ №3</b>	38	82	82	38	82	82	11	24	44	22	26	29	22	26	29	1	1	1
<b>ООШ №4</b>	22	18	18	18	18	18	11	11	11	11	6	6	4	6	6	2	3	3
<b>Лицей</b>	30	-	-	30	-	-	13	-	-	8	-	-	8	-	-	1	-	-
<b>ИТОГО</b>	12 4	13 4	13 4	12 0	13 4	13 4	65	65	85	61	52	55	52	52	55	8	9	8

**Сведения о компьютерном оснащении дошкольных образовательных учреждений**

Наименование учре жден ия	Всего компьютеров			Из общего числа компьютеров:											
				Компьютеров, используемых в учебном процессе			Современных компьютеров (не ниже Pentium-2)			Устаревших компьютеров					
	2008	2009	2010	2008	2009	2010	2008	2009	2010	Всего			В т.ч ЭВМ типа Корвет, Ямаха, Искра и т.п.		
МДОУ д/с №3	1	1	1	-	-	-	1	1	1	-	-	-	-	-	-
МДОУ д/с №5	1	2	3	-	-	-	1	2	3	-	-	-	-	-	-
МДОУ д/с №8	2	3	3	-	-	-	2	3	3	-	-	-	-	-	-
МДОУ д/с №9	1	2	2	-	-	-	1	2	2	-	-	-	-	-	-
МДОУ д/с №12	2	2	3	-	-	-	2	2	3	-	-	-	-	-	-
МДОУ д/с №14	2	2	3	-	-	-	2	2	3	-	-	-	-	-	-
МДОУ д/с №15	2	2	2	-	-	-	2	2	2	-	-	-	-	-	-
МДОУ д/с №16	2	2	2	-	-	-	2	2	2	-	-	-	-	-	-
ЦРР д/с №17	2	2	2	-	-	-	2	2	2	-	-	-	-	-	-
<b>ИТОГО</b>	<b>15</b>	<b>18</b>	<b>21</b>	<b>0</b>	<b>0</b>	<b>0</b>	<b>15</b>	<b>18</b>	<b>21</b>	<b>0</b>	<b>0</b>	<b>0</b>	<b>0</b>	<b>0</b>	<b>0</b>

**Сведения о компьютерном оснащении в учреждениях дополнительного образования детей**

Наименование учреждения	Всего компьютеров			Из общего числа компьютеров:											
				Компьютеров, используемых в учебном процессе			Современных компьютеров (не ниже Pentium-2)			Устаревших компьютеров					
	Всего									В т.ч ЭВМ типа Корвет, Ямаха, Искра и т.п.					
2008	2009	2010	2008	2009	2010	2008	2009	2010	2008	2009	2010	2008	2009	2010	
ДЮСШ №1	-	1	1	-	-	-	-	1	1	-	-	-	-	-	-
ДЮСШ №2	3	3	4	-	-	-	3	3	4	-	-	-	-	-	-
СДЮШОР	3	4	4	-	-	-	3	4	4	-	-	-	-	-	-
СЮН	-	-	-	-	-	-	-	-	-	-	-	-	-	-	-
Дом творчества	2	4	4	-	-	-	2	4	4	-	-	-	-	-	-
<b>ИТОГО</b>	<b>8</b>	<b>12</b>	<b>13</b>	<b>0</b>	<b>0</b>	<b>0</b>	<b>8</b>	<b>12</b>	<b>13</b>	<b>0</b>	<b>0</b>	<b>0</b>	<b>0</b>	<b>0</b>	<b>0</b>

**Информация о численности компьютерных классов в общеобразовательных учреждениях и количестве в них рабочих мест (ед.)**

Наименование учреждения	Количество ОУ, в которых есть компьютерные классы (юридических лиц)	Число компьютерных классов в ОУ (базовая школа и филиалы)	Количество рабочих мест в компьютерных классах (базовая школа и филиалы)	
			Всего	Оснащенных ЭВМ типа Корвет, Ямаха и т.п.
ООШ №1	1	1	14	0
ООШ №2	0	0	0	0
СОШ №3	1	1	14	0
ООШ №4	0	0	0	0
<b>ИТОГО</b>	<b>2</b>	<b>2</b>	<b>28</b>	<b>0</b>

**Информация о численности кабинетов информатики и ИКТ в общеобразовательных учреждениях и количестве в них рабочих мест (ед.)**

Наименование учреждения	Количество ОУ, в которых есть кабинеты информатики и ИКТ	Число кабинетов информатики и ИКТ (базовая школа и филиалы)	Из них являются также компьютерными классами (базовая школа и филиалы)	Количество рабочих мест в кабинетах информатики и ИКТ (базовая школа и филиалы)	
				всего	Оснащенных устаревшими ЭВМ (Корвет, Ямаха и т.п.)
ООШ №1	1	1	1	14	0
ООШ №2	1	1	0	13	0
СОШ №3	1	4	1	49	0
ООШ №4	1	1	0	11	0
<b>ИТОГО</b>	<b>4</b>	<b>7</b>	<b>2</b>	<b>87</b>	<b>0</b>