

ОТДЕЛ ОБРАЗОВАНИЯ АДМИНИСТРАЦИИ г. КОТОВСКА

ИНФОРМАЦИОННО – МЕТОДИЧЕСКИЙ ЦЕНТР

**Рейтинг
муниципальных образовательных
учреждений города Котовска**

Котовск
2008

Пояснительная записка

Рейтинг дошкольных и общеобразовательных учреждений, находящихся на территории города Котовска представляет собой систему рейтингования дошкольных и общеобразовательных учреждений по показателям развития образовательных учреждений с целью повышения результативности реализации государственной политики в сфере образования и эффективности управления процессами развития муниципальной системы образования.

Основная задача рейтинга – комплексная сравнительная оценка деятельности дошкольных и общеобразовательных учреждений города, характеризуемая при помощи различных показателей по направлениям: «Доступность получения образования», «Качество образования», «Инфраструктура сферы образования», «Кадровый потенциал сферы образования», «Информатизация образовательного учреждения», «Воспитательная работа и физическое воспитание в образовательном учреждении», «Здоровье обучающихся», «Питание обучающихся», «Лицензирование и аккредитация образовательного учреждения», «Образовательная политика и управление школой», «Финансирование образовательного учреждения». В сборнике в приведенных выше разделах оценивается система дошкольного, начального, общего и среднего (полного) общего образования. Вся информация для выстраивания рейтинга представлена образовательными учреждениями города.

Важнейшее значение при рейтинговании образовательной системы города приобретают полнота, однородность и сопоставимость используемых данных. Однородность и сопоставимость данных достигается за счет перехода от абсолютных величин (человек, единиц, штук и т.д.) к нормированным значениям показателей (%), т.е. переход от количественных показателей к качественным – удельным весам, что позволяет точнее охарактеризовать каждый показатель мониторинга в отдельном образовательном учреждении.

Таким образом, весовые коэффициенты выставляются в баллах в диапазоне от «-1» до «+1». Величины коэффициентов определены экспертной комиссией управления образования и науки.

В результате рейтинг образовательного учреждения по каждому направлению складывался по формуле.

$$R_j = \sum_{n=1}^n X_n * K_n$$

где R_j – рейтинг муниципальной территории,

n – количество показателей,

X_n – значение n -го показателя,

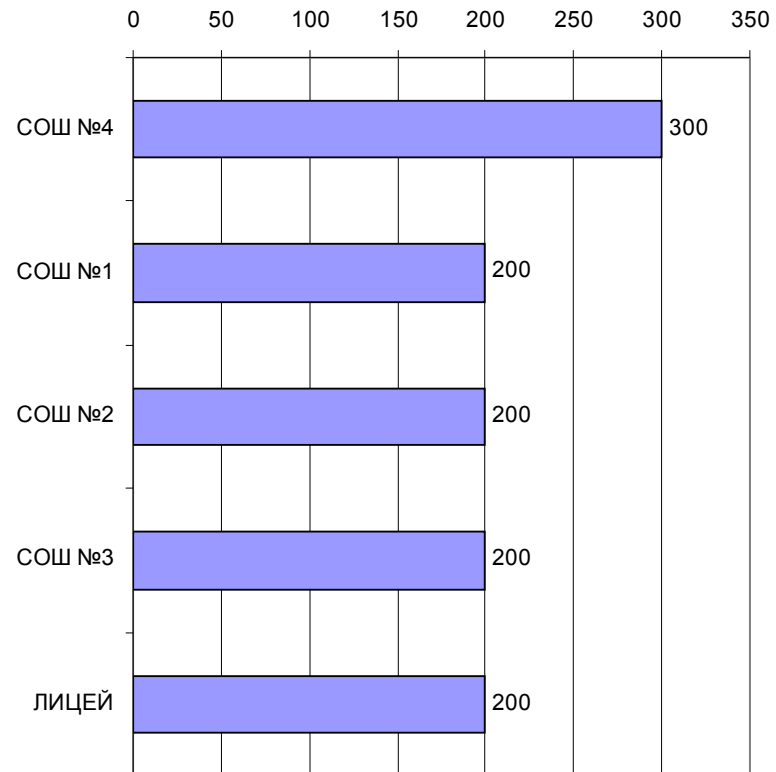
K_n – весовой коэффициент n -го показателя.

Каждое образовательное учреждение помимо его ранга характеризуется двумя количественными оценками: абсолютным значением рейтинга и его соотношением в процентах относительно образовательного учреждения – лидера.

Результаты расчётов рейтинга города Котовска
по показателям «**Финансирование общеобразовательных учреждений**»

№ п/п	Муниципальные учреждения	рейтинг	% к первому месту
1	СОШ №4	300	100
2	СОШ №1	200	66,67
3	СОШ №2	200	66,67
4	СОШ №3	200	66,67
5	ЛИЦЕЙ	200	66,67
	средний показатель	220	

Финансирование общеобразовательных учреждений



ДОШКОЛЬНЫЕ ОБРАЗОВАТЕЛЬНЫЕ УЧРЕЖДЕНИЯ

**ПЕРЕЧЕНЬ ПОКАЗАТЕЛЕЙ ДЛЯ РАСЧЁТА РЕЙТИНГА
«ДОСТУПНОСТЬ ПОЛУЧЕНИЯ ОБРАЗОВАНИЯ»
ДОШКОЛЬНЫЕ ОБРАЗОВАТЕЛЬНЫЕ УЧРЕЖДЕНИЯ**

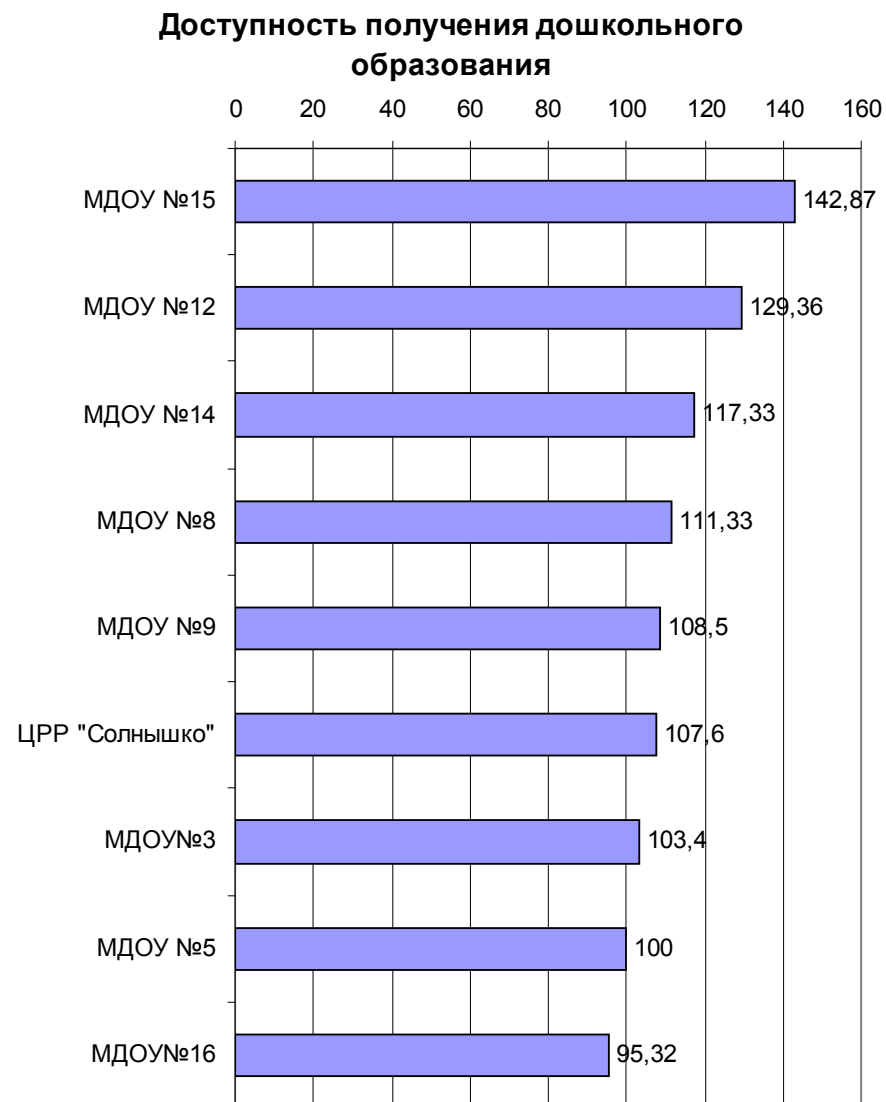
№ п/п	Наименование показателя	Единица измерения	Источник	Весовой коэффициент
1	Укомплектованность ДОУ детьми	%	ОУ	1
2	Удельный вес детей из малообеспеченных семей, посещающих ДОУ	%	ОУ	0,4
3	Удельный вес детей из многодетных семей, посещающих ДОУ	%	ОУ	0,4
4	Удельный вес детей-инвалидов, посещающих ДОУ	%	ОУ	1
5	Число групп для детей с ограниченными возможностями здоровья	ед.	ОУ	1
6	Число детей с ограниченными возможностями здоровья, воспитывающиеся в общеобразовательных группах	чел.	ОУ	1
7	Удельный вес детей, охваченных компенсирующим обучением (в процентах от общего числа детей в дошкольных образовательных учреждениях)	%	ОУ	1
8	Удельный вес детей, охваченных дошкольным образованием в дошкольном образовательном учреждении, в общей численности детей, посещающих дошкольное образовательное учреждение	%	ОУ	1
9	Удельный вес детей, охваченных вариативными формами дошкольного образования	%	ОУ	1
10	Удельный вес детей, посещающих группы круглосуточного пребывания, в общей численности детей, посещающих дошкольное образовательное учреждение	%	ОУ	1
11	Удельный вес детей, посещающих группы кратковременного пребывания, в общей численности детей, посещающих дошкольное образовательное учреждение	%	ОУ	1

**ПЕРЕЧЕНЬ ПОКАЗАТЕЛЕЙ ДЛЯ РАСЧЁТА РЕЙТИНГА
«ФИНАНСИРОВАНИЕ»
ОБЩЕОБРАЗОВАТЕЛЬНЫЕ УЧРЕЖДЕНИЯ**

№ п/п	Наименование показателя	Единица измерения	Источник	Весовой коэффициент
1	Наличие лицевого счета у общеобразовательной школы		ОУ	1
2	Наличие в общеобразовательной школе своей бухгалтерии		ОУ	1
3	Наличие договора об осуществлении бухгалтерской деятельности с централизованной бухгалтерией		ОУ	1
4	Доля средств, направленных на развитие материально-технической базы, в общем объеме бюджета образовательного учреждения	%	ОУ	0,4
5	Доля полученных внебюджетных средств от оказания платных образовательных услуг в общем объеме бюджета образовательного учреждения	%	ОУ	0,2
6	Доля расходов на оплату труда педагогических работников в общем объеме бюджета образовательного учреждения	%	ОУ	0,2
7	Сумма полученная за счет участия в проектах различных уровней, выигранных образовательным учреждением грантов и т.д.	руб.	ОУ	1

Результаты расчётов рейтинга города Котовска
по показателям «Образовательная политика и управление школой»

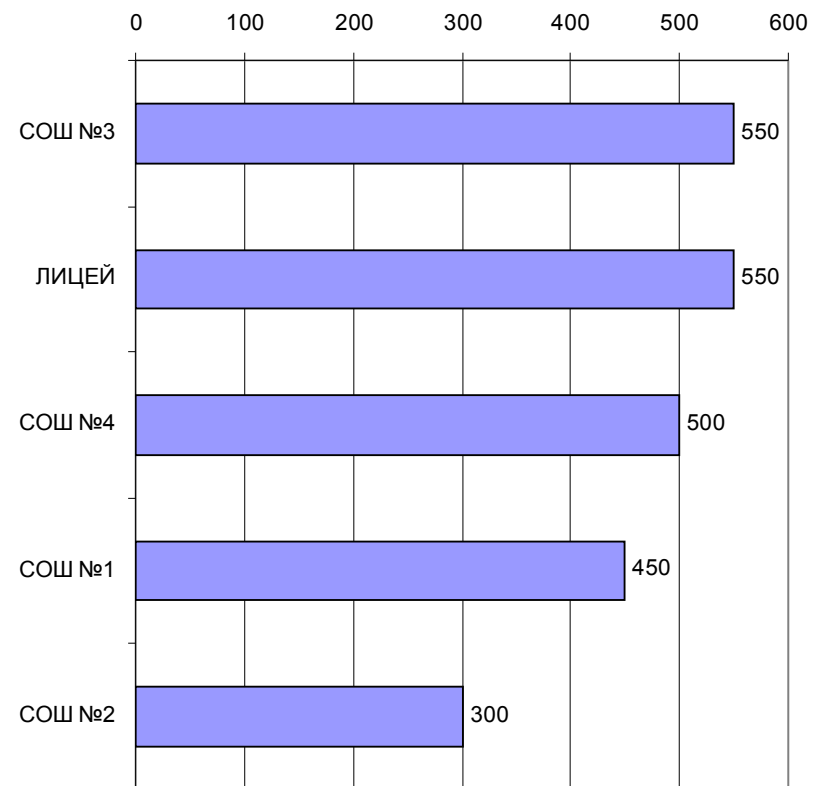
№ п/п	Муниципальные учреждения	рейтинг	% к первому месту
1	СОШ №3	550	100
2	ЛИЦЕЙ	550	100,00
3	СОШ №4	500	90,91
4	СОШ №1	450	81,82
5	СОШ №2	300	54,55
	средний показатель	470	



Результаты расчётов рейтинга города Котовска
по показателям «Доступность получения дошкольного образования»

№ п/п	Муниципальные учреждения	рейтинг	% к первому месту
1	МДОУ №15	142,87	100
2	МДОУ №12	129,36	90,54
3	МДОУ №14	117,33	82,12
4	МДОУ №8	111,33	77,92
5	МДОУ №9	108,5	75,94
6	ЦРР "Солнышко"	107,6	75,31
7	МДОУ№3	103,4	72,37
8	МДОУ №5	100	69,99
9	МДОУ№16	95,32	66,72
	средний показатель	112,86	

**Образовательная политика и управление
школой**

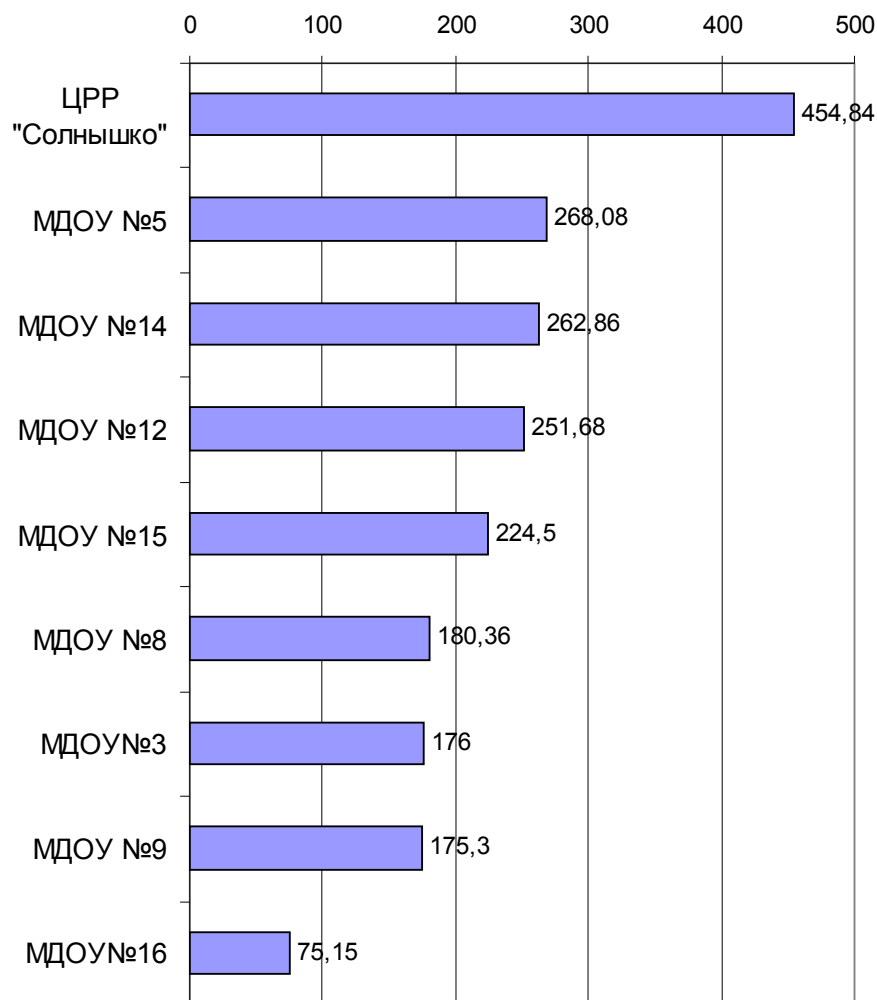


№ п/п	Наименование показателя	Единица измерения	Источник	Весовой коэффициент
7	Участие образовательного учреждения в региональных конкурсах проектов в рамках федеральных и региональных программ		ОУ	0,5
8	Наличие удаленных структурных подразделений образовательных учреждений (филиалов, отделений)	ед.	ОУ	0,5
9	Наличие договоров о социальном партнерстве в условиях функционирования социокультурного комплекса	ед.	ОУ	0,1
10	Наличие статуса ресурсного центра регионального или муниципального уровня, закреплённого соответствующими распорядительными документами		ОУ	1

**ПЕРЕЧЕНЬ ПОКАЗАТЕЛЕЙ ДЛЯ РАСЧЁТА РЕЙТИНГА
«КАЧЕСТВО ОБРАЗОВАНИЯ»
ДОШКОЛЬНЫЕ ОБРАЗОВАТЕЛЬНЫЕ УЧРЕЖДЕНИЯ**

№ п/п	Наименование показателя	Единица измерения	Источник	Весовой коэффициент
1	Наличие в данном учреждении дошкольного образования образовательных программ, превышающих образовательный стандарт		ОУ	0,8
2	Наличие в дошкольном образовательном учреждении комплексных программ оздоровления		ОУ	0,5
3	Число реализуемых парциальных программ		ОУ	0,2
4	Удельный вес детей, посещающих дошкольное учреждение, пользующихся образовательными программами превышающими образовательный стандарт в общей численности детей, посещающих дошкольное образовательное учреждение	%	ОУ	0,8
5	Удельный вес детей, посещающих дошкольное образовательное учреждение, пользующихся дополнительными образовательными услугами, в их общей численности	%	ОУ	1
6	Из них: пользующихся платными дополнительными образовательными услугами	%	ОУ	1
7	Количество воспитанников на 1 педагогического работника	чел.	ОУ	0,8
8	Наличие в штате дошкольного образовательного учреждения: логопедов		ОУ	0,3
	- педагогов-психологов		ОУ	0,3
	- социальных педагогов		ОУ	0,3
	- педагогов-дефектологов		ОУ	0,1
	музыкальных руководителей		ОУ	0,3
	инструкторов физического воспитания		ОУ	0,3
9	Наличие в штате дошкольного образовательного учреждения медицинских работников		ОУ	0,3

Качество дошкольного образования



ПЕРЕЧЕНЬ ПОКАЗАТЕЛЕЙ ДЛЯ РАСЧЁТА РЕЙТИНГА «ОБРАЗОВАТЕЛЬНАЯ ПОЛИТИКА И УПРАВЛЕНИЕ ШКОЛОЙ» ОБЩЕОБРАЗОВАТЕЛЬНЫЕ УЧРЕЖДЕНИЯ

№ п/п	Наименование показателя	Единица измерения	Источник	Весовой коэффициент
1	Наличие опубликованного (в СМИ, отдельным изданием, в сети Интернет) публичного доклада об образовательной и финансово-хозяйственной деятельности		ОУ	0,5
2	Наличие в учреждении согласно зарегистрированному уставу органа государственного-общественного управления, обладающего комплексом управленческих полномочий, в том числе по распределению средств стимулирующей части фонда оплаты труда		ОУ	1
3	Участие школы в конкурсе общеобразовательных учреждений, внедряющих инновационные образовательные программы, в рамках приоритетного национального проекта «Образование»		ОУ	1
4	Школа - победитель в конкурсе общеобразовательных учреждений, внедряющих инновационные образовательные программы, в рамках приоритетного национального проекта «Образование»		ОУ	1
5	Наличие в образовательном учреждении учителей – победителей конкурса лучших учителей РФ на получение денежной премии в рамках приоритетного национального проекта «Образование» в Тамбовской области		ОУ	1
6	Участие образовательного учреждения в экспериментальной работе по модернизации общего образования федерального, регионального, муниципального, школьного уровня, закрепленного соответствующими распорядительными документами		ОУ	1

Результаты расчётов рейтинга города Котовска
по показателям «Лицензирование и аккредитация общеобразовательных учреждений»

№ п/п	Муниципальные учреждения	рейтинг	% к первому месту
1	СОШ №3	450	100
2	СОШ №1	400	88,89
3	СОШ №2	400	88,89
4	СОШ №4	300	66,67
5	ЛИЦЕЙ	300	66,67
	средний показатель	370	

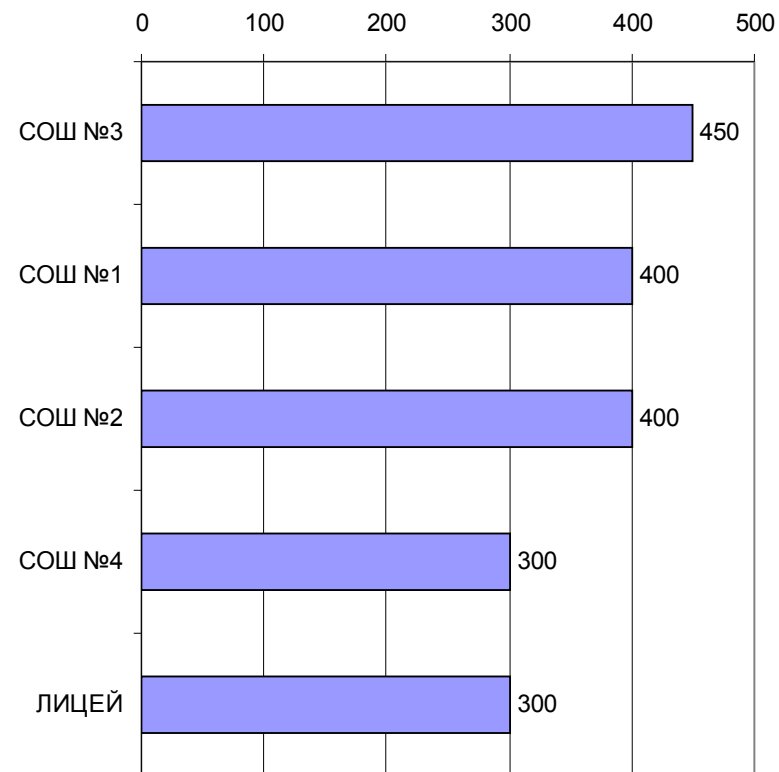
Результаты расчётов рейтинга города Котовска
по показателям «Качество дошкольного образования»

№ п/п	Муниципальные учреждения	рейтинг	% к первому месту
1	ЦРР "Солнышко"	454,84	100
2	МДОУ №5	268,08	58,94
3	МДОУ №14	262,86	57,79
4	МДОУ №12	251,68	55,33
5	МДОУ №15	224,5	49,36
6	МДОУ №8	180,36	39,65
7	МДОУ№3	176	38,69
8	МДОУ №9	175,3	38,54
9	МДОУ№16	75,15	16,52
	средний показатель	229,86	

**ПЕРЕЧЕНЬ ПОКАЗАТЕЛЕЙ ДЛЯ РАСЧЁТА РЕЙТИНГА
«ИНФРАСТРУКТУРА СФЕРЫ ОБРАЗОВАНИЯ»
ДОШКОЛЬНЫЕ ОБРАЗОВАТЕЛЬНЫЕ УЧРЕЖДЕНИЯ**

№ п/п	Наименование показателя	Единица измерения	Источник	Весовой коэффициент
1	Состояние здания дошкольного образовательного учреждения: - признано аварийным		ОУ	-1
	- признано ветхим;		ОУ	-0,8
	- наличие аварийных помещений;		ОУ	-0,6
	- необходимость капитального ремонта;		ОУ	-0,6
2	Наличие всех видов благоустройства ДОУ		ОУ	1
3	Наличие физкультурного зала		ОУ	1
4	Наличие спортивной площадки		ОУ	0,9
5	Наличие участков возрастных групп		ОУ	1
6	Наличие бассейна		ОУ	0,5
7	Наличие музыкального зала (кабинета, комнаты для музыкальных занятий)		ОУ	0,5
8	Наличие зимнего сада (зеленой комнаты)		ОУ	0,3
9	Наличие в учреждении изостудии (кабинет, комната для занятий изодетельностью)		ОУ	0,4
10	Наличие медицинского кабинета		ОУ	1
11	Наличие кабинета психолога		ОУ	0,5
12	Наличие кабинета (комнаты) для логопедических занятий		ОУ	0,5
13	Средняя наполняемость групп дошкольного образовательного учреждения	чел.	ОУ	0,3
	- образовательное учреждение принято с замечаниями (условиями)		ОУ	-0,5
	- образовательное учреждение принято без замечаний		ОУ	1

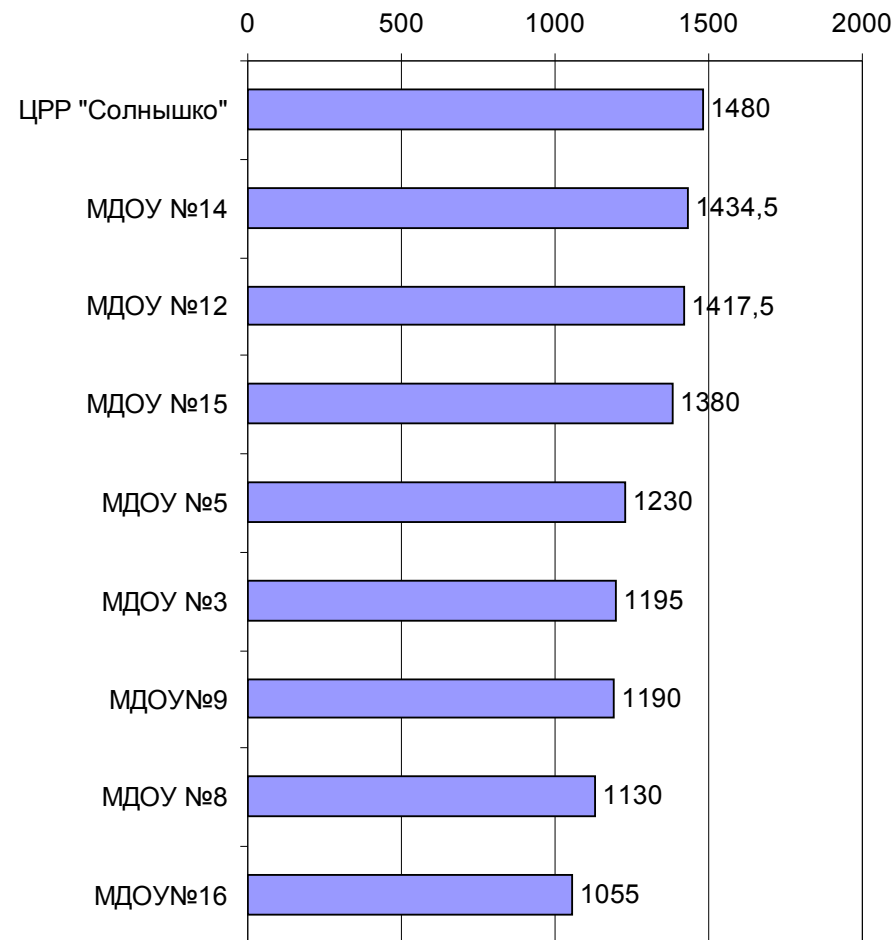
**Лицензирование и аккредитация
общеобразовательных учреждений**



**ПЕРЕЧЕНЬ ПОКАЗАТЕЛЕЙ ДЛЯ РАСЧЁТА РЕЙТИНГА
«ЛИЦЕНЗИРОВАНИЕ И АККРЕДИТАЦИЯ»
ОБЩЕОБРАЗОВАТЕЛЬНЫЕ УЧРЕЖДЕНИЯ**

Лицензирование образовательного учреждения				
№ п/п	Наименование показателя	Единица измерения	Источник	Весовой коэффициент
1	Наличие лицензии на право ведения образовательной деятельности на срок до 3 лет		СОШ	-0,5
2	Наличие лицензии на срок свыше 3 лет		СОШ	1
3	Прохождение образовательным учреждением лицензионного контроля		СОШ	1
	- без замечаний;		СОШ	1
	- предупреждение;		СОШ	-0,5
4	- приостановление действия лицензии		СОШ	-1
Аккредитация образовательного учреждения				
1	Образовательное учреждение не имеет государственной аккредитации		ОУ	-1
2	Образовательное учреждение аккредитовано на 5 лет		ОУ	1
3	Результаты аккредитации образовательного учреждения:		ОУ	
	- аккредитовано с понижением аккредитационного статуса		ОУ	-0,5
	- аккредитовано с повышением аккредитационного статуса		ОУ	0,5

Инфраструктура сферы дошкольного образования



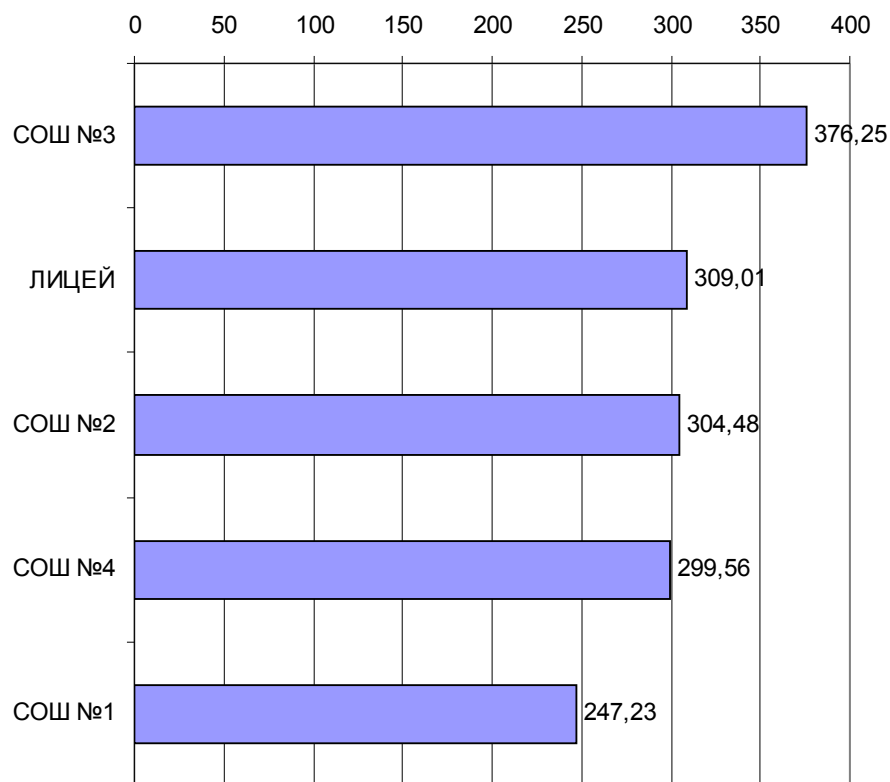
Результаты расчётов рейтинга города Котовска
по показателям «**Инфраструктура сферы дошкольного образования**».

№ п/п	Муниципальные учреждения	рейтинг	% к первому месту
1	ЦРР "Солнышко"	1480	100
2	МДОУ №14	1434,5	96,93
3	МДОУ №12	1417,5	95,78
4	МДОУ №15	1380	93,24
5	МДОУ №5	1230	83,11
6	МДОУ №3	1195	80,74
7	МДОУ№9	1190	80,41
8	МДОУ №8	1130	76,35
9	МДОУ№16	1055	71,28
	средний показатель	1279,11	

Результаты расчётов рейтинга города Котовска
по показателям «**Питание обучающихся средних общеобразовательных школ**»

№ п/п	Муниципальные учреждения	рейтинг	% к первому месту
1	СОШ №3	376,25	100
2	ЛИЦЕЙ	309,01	82,13
3	СОШ №2	304,48	80,92
4	СОШ №4	299,56	79,62
5	СОШ №1	247,23	65,71
	средний показатель	307,306	

**Питание обучающихся средних
общеобразовательных школ**



**ПЕРЕЧЕНЬ ПОКАЗАТЕЛЕЙ ДЛЯ РАСЧЁТА РЕЙТИНГА
«ОБРАЗОВАТЕЛЬНАЯ ПОЛИТИКА И УПРАВЛЕНИЕ УЧРЕЖДЕНИЕМ»
ДОШКОЛЬНЫЕ ОБРАЗОВАТЕЛЬНЫЕ УЧРЕЖДЕНИЯ**

№ п/п	Наименование показателя	Единица измерения	Источник	Весовой коэффициент
1	Наличие опубликованного (в СМИ, отдельным изданием, в сети Интернет) публичного доклада об образовательной и финансово-хозяйственной деятельности		ОУ	0,5
2	Наличие в дошкольном образовательном учреждении органа государственного общественного управления:		ОУ	
	- управляющий совет		ОУ	0,5
	- попечительский совет		ОУ	0,5
3	Наличие в учреждении согласно зарегистрированному уставу органа государственно-общественного управления, обладающего комплексом управленческих полномочий, в том числе по распределению средств стимулирующей части фонда оплаты труда		ОУ	1
4	Участие образовательного учреждения в экспериментальной работе по модернизации общего образования федерального, регионального, муниципального, школьного уровня, закрепленного соответствующим приказом		ОУ	1
5	Участие образовательного учреждения в региональных конкурсах проектов в рамках федеральных и региональных программ		ОУ	0,5
6	Участие дошкольного учреждения в опытно-экспериментальной деятельности муниципального, регионального уровня, внутри учреждения, закрепленного соответствующим приказом		ОУ	1
7	Участие в конкурсе «Лучшее дошкольное образовательное учреждение» муниципального уровня		ОУ	0,5
8	Дошкольное учреждение – победитель в муниципальном конкурсе «Лучшее дошкольное образовательное учреждение»		ОУ	0,8

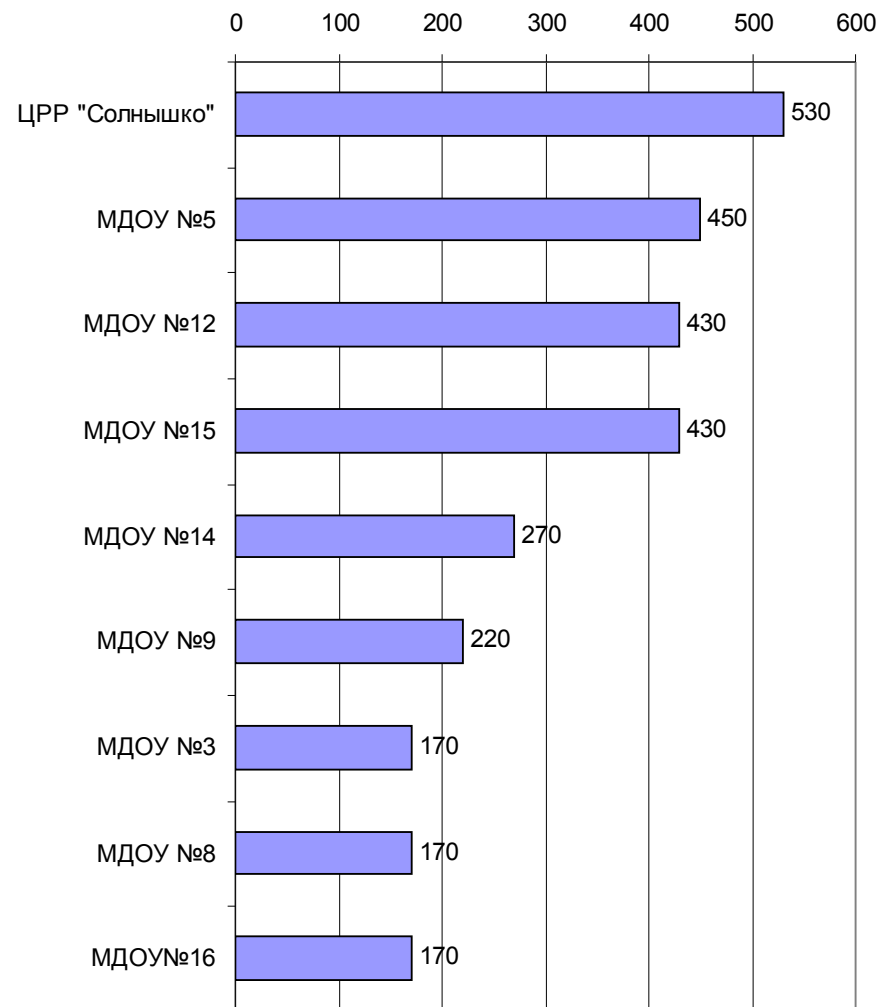
№ п/п	Наименование показателя	Единица измерения	Источник	Весовой коэффициент
9	Участие в конкурсе «Лучшее дошкольное образовательное учреждение» областного уровня		ОУ	0,8
10	Дошкольное учреждение – победитель в областном конкурсе «Лучшее дошкольное образовательное учреждение»		ОУ	1
11	Наличие договоров о сотрудничестве с учреждениями общего, дополнительного образования, культуры, спорта и т.д.		ОУ	0,2
12	Наличие печатного издания в образовательном учреждении		ОУ	1
13	Наличие у дошкольного образовательного учреждения своего сайта (web – страницы)		ОУ	1

№ п/п	Наименование показателя	Единица измерения	Источник	Весовой коэффициент
9	Удельный вес обучающихся средней общеобразовательной школы, охваченных питанием (завтраками) в общем числе обучающихся учреждения	%	ОУ	1
10	Удельный вес обучающихся средней общеобразовательной школы, охваченных питанием (обедами) в общем числе обучающихся учреждения	%	ОУ	1
11	Удельный вес обучающихся общеобразовательных учреждений, получающих 2-разовое питание	%	ОУ	1

ПЕРЕЧЕНЬ ПОКАЗАТЕЛЕЙ ДЛЯ РАСЧЁТА РЕЙТИНГА
«ПИТАНИЕ ОБУЧАЮЩИХСЯ СРЕДНЕЙ ОБЩЕОБРАЗОВАТЕЛЬНОЙ
ШКОЛЫ»
ОБЩЕОБРАЗОВАТЕЛЬНЫЕ УЧРЕЖДЕНИЯ

№ п/п	Наименование показателя	Единица измерения	Источник	Весовой коэффициент
1	Удельный вес обучающихся 1-4 классов образовательного учреждения, пользующихся горячим питанием	%	ОУ	1
2	Удельный вес обучающихся 5-9 классов образовательного учреждения, пользующихся горячим питанием	%	ОУ	1
3	Удельный вес обучающихся 10-11 классов образовательного учреждения, пользующихся горячим питанием	%	ОУ	1
4	Удельный вес обучающихся из многодетных семей, пользующихся бесплатным горячим питанием, в общей численности обучающихся, на начало текущего учебного года	%	ОУ	1
5	Удельный вес обучающихся из малообеспеченных семей, пользующихся бесплатным горячим питанием, в общей численности обучающихся, на начало текущего учебного года	%	ОУ	1
6	Удельный вес обучающихся состоящих на учете в противотуберкулезном диспансере, пользующихся горячим питанием в общей численности обучающихся пользующихся горячим питанием	%	ОУ	1
7	Удельный вес обучающихся признанных инвалидами, пользующихся горячим питанием в общей численности обучающихся пользующихся горячим питанием	%	ОУ	1
8	Удельный вес обучающихся детей, находящихся под опекой, опекунам которых не выплачиваются средства на содержание ребенка, пользующихся горячим питанием в общей численности обучающихся пользующихся горячим питанием	%	ОУ	1

**Образовательная политика и управление
дошкольными учреждениями**



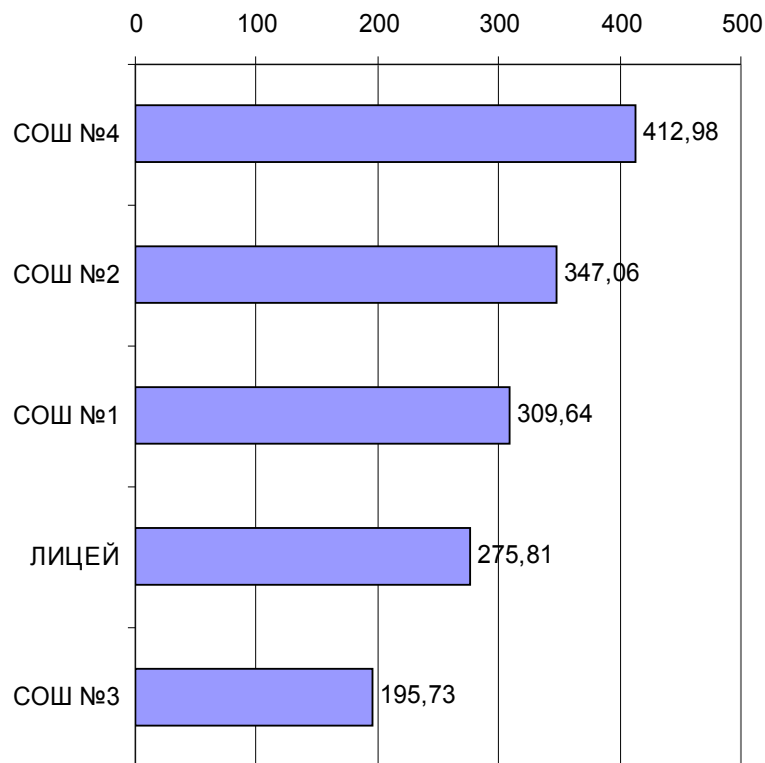
Результаты расчётов рейтинга города Котовска
по показателям «**Образовательная политика и управление дошкольными учреждениями**».

№ п/п	Муниципальные учреждения	рейтинг	% к первому месту
1	ЦРР "Солнышко"	530	100
2	МДОУ №5	450	84,91
3	МДОУ №12	430	81,13
4	МДОУ №15	430	81,13
5	МДОУ №14	270	50,94
6	МДОУ №9	220	41,51
7	МДОУ №3	170	32,08
8	МДОУ №8	170	32,08
9	МДОУ №16	170	32,08
	средний показатель	315,56	

Результаты расчётов рейтинга города Котовска
по показателям «**Здоровье детей и подростков в общеобразовательных учреждениях**»

№ п/п	Муниципальные учреждения	рейтинг	% к первому месту
1	СОШ №4	412,98	100
2	СОШ №2	347,06	84,04
3	СОШ №1	309,64	74,98
4	ЛИЦЕЙ	275,81	66,79
5	СОШ №3	195,73	47,39
	средний показатель	308,244	

Здоровье детей и подростков в общеобразовательных учреждениях:



ПЕРЕЧЕНЬ ПОКАЗАТЕЛЕЙ ДЛЯ РАСЧЁТА РЕЙТИНГА «КАДРОВЫЙ ПОТЕНЦИАЛ СФЕРЫ ОБРАЗОВАНИЯ» ДОШКОЛЬНЫЕ ОБРАЗОВАТЕЛЬНЫЕ УЧРЕЖДЕНИЯ

№ п/п	Наименование показателя	Единица измерения	Источник	Весовой коэффициент
1	Удельный вес педагогических работников (без совместителей) учреждения дошкольного образования, имеющих высшее профессиональное образование (без совместителей), в общем числе педагогических работников (без совместителей) ДОУ	%	ОУ	1
2	Удельный вес педагогических работников (без совместителей) учреждения дошкольного образования, имеющих среднее профессиональное образование (без совместителей), в общем числе педагогических работников (без совместителей) ДОУ	%	ОУ	0,8
3	Удельный вес руководящих работников учреждения дошкольного образования, имеющих высшее педагогическое образование, в общем их числе	%	ОУ	1
4	Удельный вес руководящих работников учреждения, имеющих управленческую подготовку, подтвержденную документами о профессиональном образовании (специальность – менеджер) и / или профессиональной переподготовке (на начало текущего учебного года)	%	ОУ	1
5	Удельный вес педагогических работников (без совместителей) ДОУ в возрасте старше трудоспособного (пенсионного) возраста, в общем их числе	%	ОУ	-0,2
6	Удельный вес педагогических работников (без совместителей) – молодых специалистов, в общей численности педагогических работников (без совместителей)	%	ОУ	1

№ п/п	Наименование показателя	Единица измерения	Источник	Весовой коэффициент
7	Удельный вес педагогических работников (без совместителей) ДОУ, имеющих высшую квалификационную категорию, в числе аттестованных педагогических работников (без совместителей) (исключая руководящих работников)	%	ОУ	1
8	Удельный вес педагогических работников (без совместителей) ДОУ, имеющих 1 квалификационную категорию, в общем их числе	%	ОУ	0,8
9	Удельный вес педагогических работников (без совместителей) ДОУ, имеющих вторую квалификационную категорию, в общем их числе	%	ОУ	0,6
10	Удельный вес педагогических работников (без совместителей) повысивших квалификацию в предыдущем учебном году, в общем количестве работников дошкольного образовательного учреждения	%	ОУ	1
11	Удельный вес педагогических работников (без совместителей), прошедших профессиональную переподготовку в предыдущем учебном году	%	ОУ	1
12	Удельный вес педагогических работников (без совместителей) ДОУ, имеющих государственные и отраслевые награды, в общем их числе	%	ОУ	1
13	Укомплектованность штатов преподавательского состава педагогическими работниками в ДОУ	%	ОУ	1
14	Текущность кадров педагогических работников дошкольного образовательного учреждения. Удельный вес выбывших работников, в общем числе педагогических работников	%	ОУ	-1
15	Количество педагогических работников, принявших участие в конкурсе "Воспитатель года" на муниципальном уровне	чел.	ОУ	0,3
16	Количество педагогических работников, принявших участие в конкурсе "Воспитатель года" на областном уровне	чел.	ОУ	0,8
17	Количество педагогических работников, занявших 1,2 места в областном конкурсе "Воспитатель года"	чел.	ОУ	1

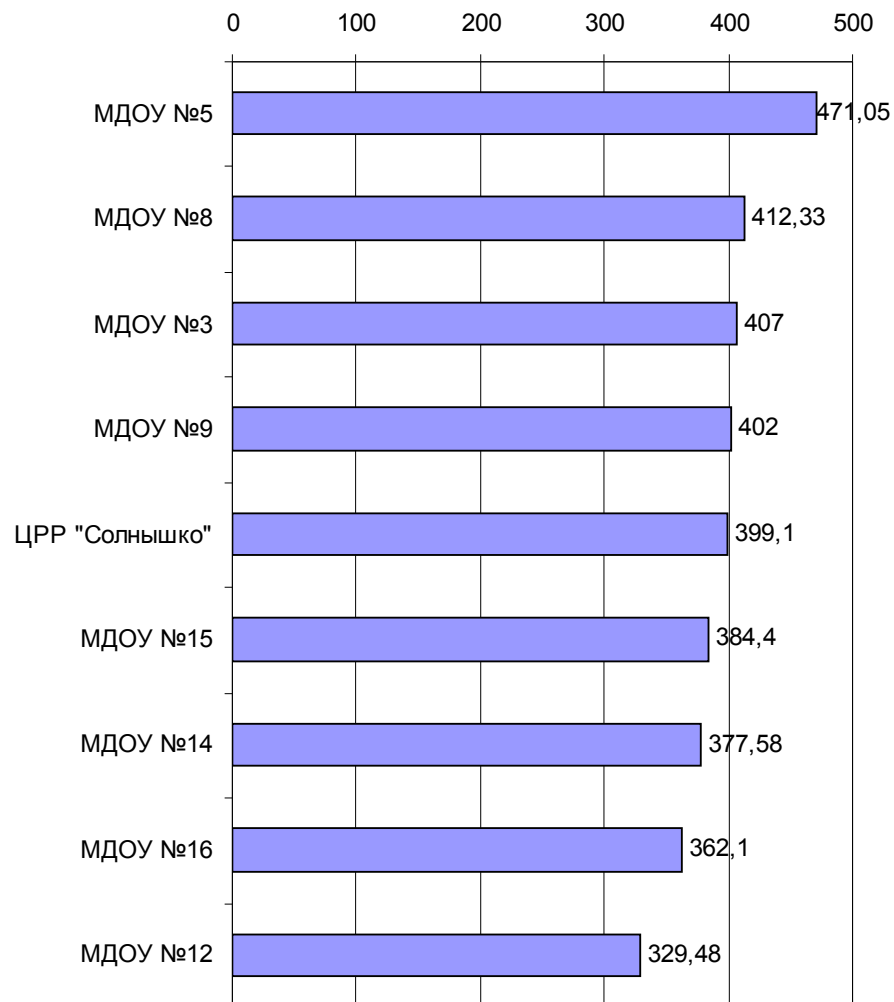
**ПЕРЕЧЕНЬ ПОКАЗАТЕЛЕЙ ДЛЯ РАСЧЁТА РЕЙТИНГА
«ЗДОРОВЬЕ ДЕТЕЙ И ПОДРОСТКОВ»
ОБЩЕОБРАЗОВАТЕЛЬНЫЕ УЧРЕЖДЕНИЯ**

№ п/п	Наименование показателя	Единица измерения	Источник	Весовой коэффициент
1	Наличие у образовательного учреждения статуса «Школа здоровья»		ОУ	0,6
2	Удельный вес обучающихся средней общеобразовательной школы, не посещавших занятия по болезни (прошедший учебный год)	%	ОУ	0,8
3	Удельный вес обучающихся, прошедших иммунизацию в общем количестве	%	ОУ	1
4	Наличие в образовательном учреждении комплексных программ оздоровления на начало текущего учебного года		ОУ	0,6
5	Удельный вес обучающихся, занимающихся в специальной медицинских группе, от общего числа обучающихся, которым рекомендованы занятия в специальной медицинской группе	%	ОУ	1
6	Удельный вес детского травматизма в образовательном учреждении (прошедший учебный год)	%	ОУ	-1
7	Удельный вес случаев ДТП, произошедших по вине обучающихся образовательного учреждения (прошедший учебный год), от общего числа обучающихся	%	ОУ	-0,8
8	Удельный вес обучающихся средней общеобразовательной школы, отдохнувших в пришкольном лагере в прошедший летний период, в общем числе обучающихся	%	ОУ	0,8
9	Удельный вес обучающихся средней общеобразовательной школы, отдохнувших в загородном оздоровительном лагере в прошедший летний период	%	ОУ	0,8

Результаты расчётов рейтинга города Котовска
по показателям «Воспитательная работа и физическое воспитание
в общеобразовательных учреждениях»

№ п/п	Муниципальные учреждения	рейтинг	% к первому месту
1	ЛИЦЕЙ	651,62	100
2	СОШ №3	508,59	78,05
3	СОШ №1	495,82	76,09
4	СОШ №4	470,72	72,24
5	СОШ №2	459,63	70,54
	средний показатель	517,276	

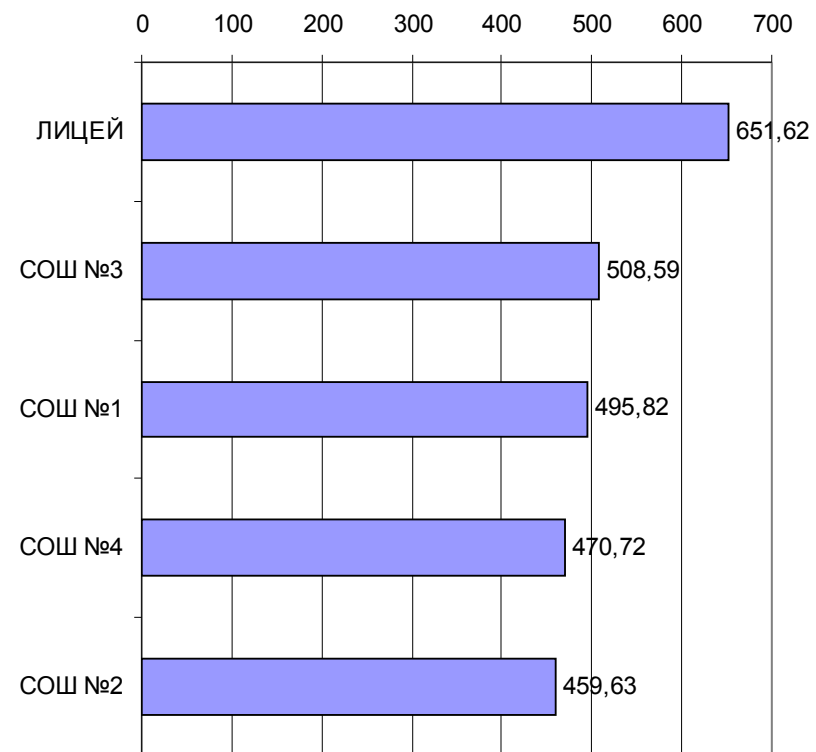
Кадровый потенциал сферы дошкольного образования



Результаты расчётов рейтинга города Котовска
по показателям «Кадровый потенциал сферы дошкольного образования».

№ п/п	Муниципальные учреждения	рейтинг	% к первому месту
1	МДОУ №5	471,05	100
2	МДОУ №8	412,33	87,53
3	МДОУ №3	407	86,40
4	МДОУ №9	402	85,34
5	ЦРР "Солнышко"	399,1	84,73
6	МДОУ №15	384,4	81,60
7	МДОУ №14	377,58	80,16
8	МДОУ №16	362,1	76,87
9	МДОУ №12	329,48	69,95
	средний показатель	393,89	

Воспитательная работа и физическое воспитание в общеобразовательных учреждениях

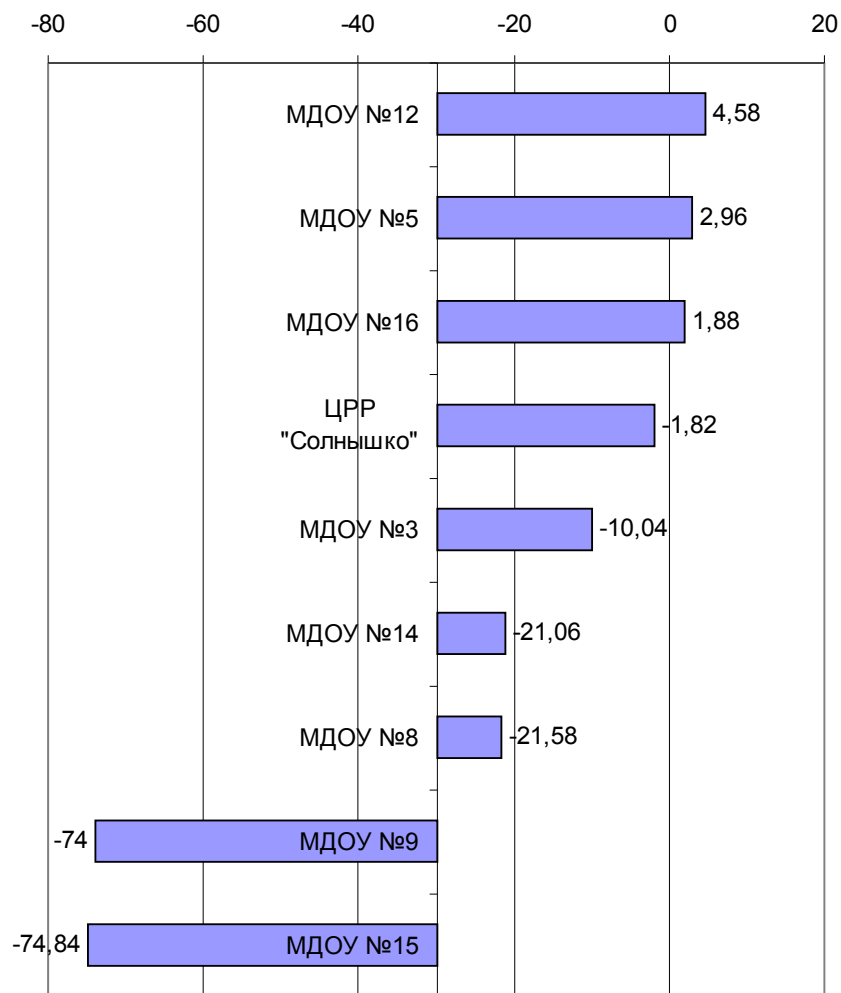


№ п/п	Наименование показателя	Единица измерения	Источник	Весовой коэффициент
10	Удельный вес учеников, занимающихся в спортивных кружках и секциях в общем числе обучающихся средней общеобразовательной школы (на начало текущего учебного года)	%	ОУ	1
11	Наличие в образовательном учреждении органа ученического самоуправления		ОУ	0,8

**ПЕРЕЧЕНЬ ПОКАЗАТЕЛЕЙ ДЛЯ РАСЧЁТА РЕЙТИНГА
«ЗДОРОВЬЕ И ПИТАНИЕ ВОСПИТАННИКОВ»
ДОШКОЛЬНЫЕ ОБРАЗОВАТЕЛЬНЫЕ УЧРЕЖДЕНИЯ**

№ п/п	Наименование показателя	Единица измерения	Источник	Весовой коэффициент
1	Удельный вес воспитанников дошкольного образовательного учреждения, не посещавших занятия по болезни в 2007-2008 учебном году	%	ОУ	-0,5
2	Эффективность работы по охране здоровья детей (среднее количество дней, пропущенных одним ребенком за год по болезни в соотношении со среднеобластным показателем (22))	ед.	ОУ	-1
3	Удельный вес детского травматизма в дошкольном образовательном учреждении	%	ОУ	-0,8
4	Удельный вес детей, получающих 3-разовое горячее питание в общей численности детей, посещающих дошкольное образовательное учреждение	%	ОУ	0,8
5	Удельный вес детей, получающих 4-разовое горячее питание в общей численности детей, посещающих дошкольное образовательное учреждение	%	ОУ	1

Здоровье и питание воспитанников дошкольных учреждений



ПЕРЕЧЕНЬ ПОКАЗАТЕЛЕЙ ДЛЯ РАСЧЁТА РЕЙТИНГА «ВОСПИТАТЕЛЬНАЯ РАБОТА И ФИЗИЧЕСКОЕ ВОСПИТАНИЕ В ОБРАЗОВАТЕЛЬНОМ УЧРЕЖДЕНИИ» ОБЩЕОБРАЗОВАТЕЛЬНЫЕ УЧРЕЖДЕНИЯ

№ п/п	Наименование показателя	Единица измерения	Источник	Весовой коэффициент
1	Удельный вес обучающихся образовательного учреждения, охваченных школьной кружковой работой, на начало текущего учебного года, в общей численности обучающихся образовательного учреждения	%	ОУ	1
2	Количество школьных кружков, секций для обучающихся образовательного учреждения	ед.	ОУ	1
3	Наличие в образовательном учреждении детских объединений (художественных, спортивных, творческих) на начало текущего учебного года		ОУ	0,8
4	Наличие у средней общеобразовательной школы лицензии на право ведения программ дополнительного образования		ОУ	1
5	Наличие в образовательном учреждении на начало текущего учебного года профессиональных кадров (социальных педагогов, психологов), осуществляющих профилактическую работу с детьми, находящимися в социально-опасном положении		ОУ	1
6	Удельный вес обучающихся, имеющих высокий уровень физической подготовленности (на начало текущего учебного года)	%	ОУ	1
7	Удельный вес обучающихся, имеющих средний уровень физической подготовленности (на начало текущего учебного года)	%	ОУ	0,6
8	Удельный вес обучающихся, имеющих низкий уровень физической подготовленности (на начало текущего учебного года)	%	ОУ	0,2
9	Удельный вес обучающихся, принявших участия в городских, районных соревнованиях в общем числе обучающихся (прошедший учебный год)	%	ОУ	0,8

Результаты расчётов рейтинга города Котовска
по показателям «**Кадровый потенциал сферы общего образования**»

№ п/п	Муниципальные учреждения	рейтинг	% к первому месту
1	СОШ №3	1355,78	100
2	ЛИЦЕЙ	1098	80,99
3	СОШ №1	1034,69	76,32
4	СОШ №4	912,4	67,30
5	СОШ №2	851,78	62,83
	средний показатель	1050,53	

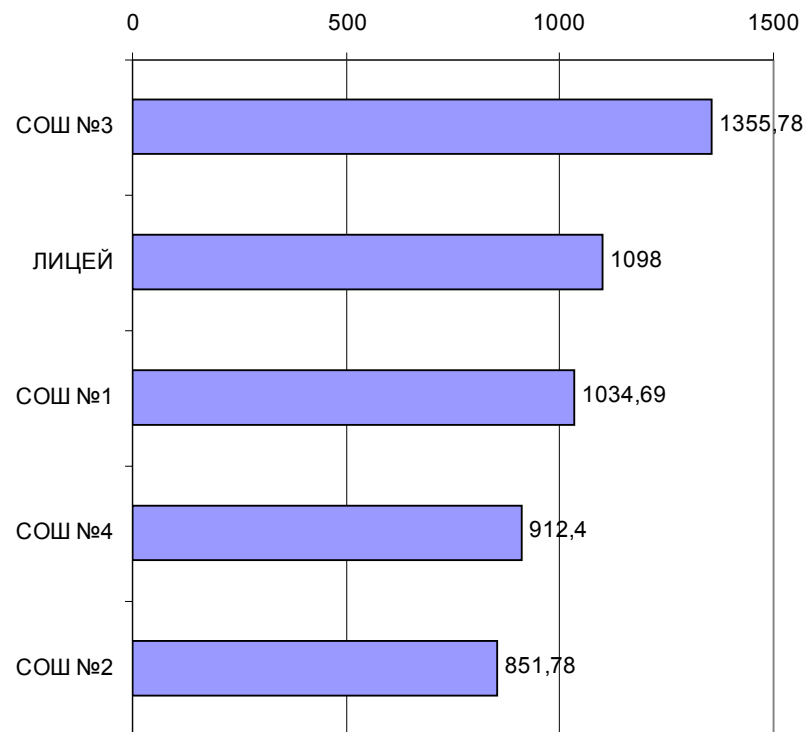
Результаты расчётов рейтинга города Котовска
по показателям «**Здоровье и питание воспитанников дошкольных учреждений**».

№ п/п	Муниципальные учреждения	рейтинг	% к первому месту
1	МДОУ №12	4,58	100
2	МДОУ №5	2,96	64,63
3	МДОУ №16	1,88	41,05
4	ЦРР "Солнышко"	-1,82	-39,74
5	МДОУ №3	-10,04	-219,21
6	МДОУ №14	-21,06	-459,83
7	МДОУ №8	-21,58	-471,18
8	МДОУ №9	-74	-1615,72
9	МДОУ №15	-74,84	-1634,06
	средний показатель	-21,55	

**ПЕРЕЧЕНЬ ПОКАЗАТЕЛЕЙ ДЛЯ РАСЧЁТА РЕЙТИНГА
«ЛИЦЕНЗИРОВАНИЕ И АККРЕДИТАЦИЯ»
ДОШКОЛЬНЫЕ ОБРАЗОВАТЕЛЬНЫЕ УЧРЕЖДЕНИЯ**

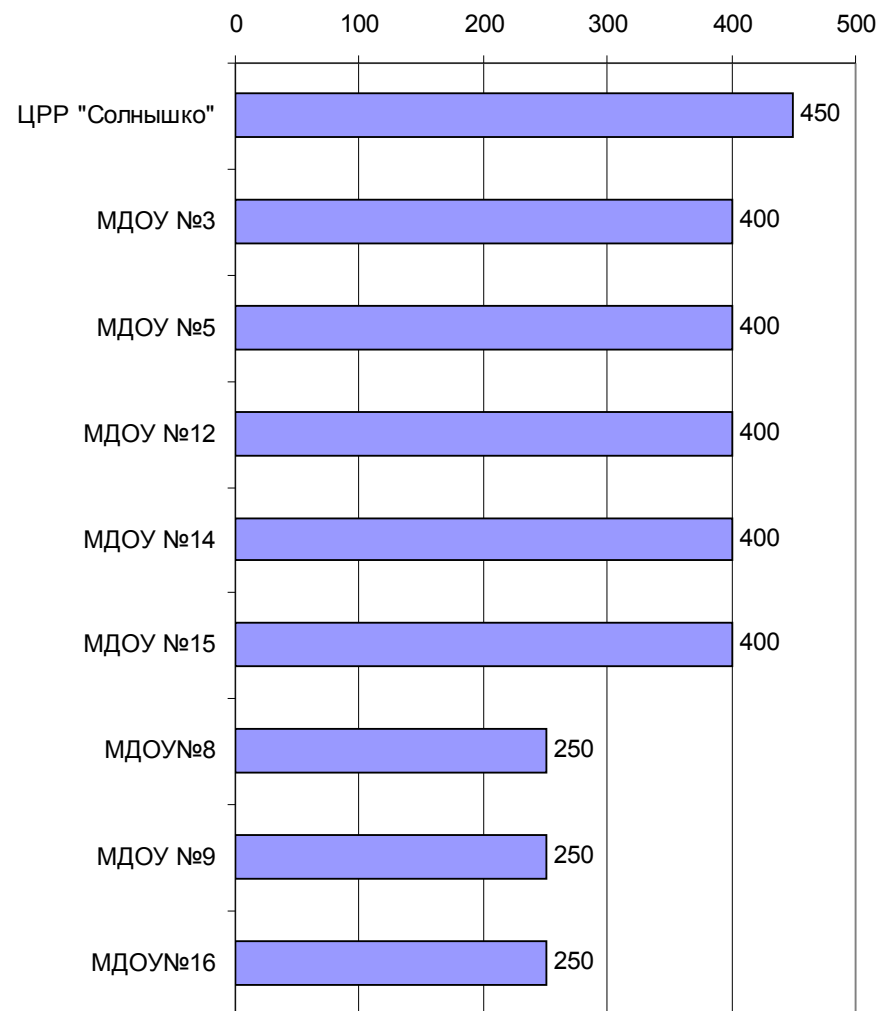
Лицензирование образовательного учреждения				
№ п/п	Наименование показателя	Единица измерения	Источник	Весовой коэффициент
1	Наличие лицензии на право ведения образовательной деятельности на срок до 3 лет		ОУ	-0,5
2	Наличие лицензии на срок свыше 3 лет		ОУ	1
3	Прохождение образовательным учреждением лицензионного контроля		ОУ	1
4	Результаты лицензионного контроля образовательного учреждения:		ОУ	
5	- без замечаний;		ОУ	1
6	- предупреждение;		ОУ	-0,5
7	- приостановление действия лицензии		ОУ	-1
Аккредитация образовательного учреждения				
№ п/п	Наименование показателя	Единица измерения	Источник	Весовой коэффициент
1	Образовательное учреждение аккредитовано на 5 лет		ОУ	1
2	Образовательное учреждение не имеет государственной аккредитации		ОУ	-1
3	Результаты аккредитации образовательного учреждения:		ОУ	
	- аккредитовано с понижением аккредитационного статуса		ОУ	-0,5
	- аккредитовано с повышением аккредитационного статуса		ОУ	0,5

Кадровый потенциал сферы общего образования



№ п/п	Наименование показателя	Единица измерения	Источник	Весовой коэффициент
23	Удельный вес учителей (без учителей информатики), использующих ИКТ в преподавании предметов, в общей численности учителей (без учителей информатики)	%	ОУ	1
24	Количество учителей, принявших участие в конкурсе «Учитель года» на муниципальном уровне	чел.	ОУ	0,1
25	Количество учителей, принявших участие в конкурсе «Учитель года» на областном уровне	чел.	ОУ	0,5
26	Количество учителей – победителей областного конкурса «Учитель года»	чел.	ОУ	1
27	Количество учителей – победителей конкурса лучших учителей РФ на получение денежной премии в рамках приоритетного национального проекта «Образование» в Тамбовской области.	чел.	ОУ	0,5

Лицензирование и аккредитация дошкольных учреждений



Результаты расчётов рейтинга города Котовска
по показателям «Лицензирование и аккредитация дошкольных учреждений».

№ п/п	Муниципальные учреждения	рейтинг	% к первому месту
1	ЦРР "Солнышко"	450	100
2	МДОУ №3	400	88,89
3	МДОУ №5	400	88,89
4	МДОУ №12	400	88,89
5	МДОУ №14	400	88,89
6	МДОУ №15	400	88,89
7	МДОУ №8	250	55,56
8	МДОУ №9	250	55,56
9	МДОУ №16	250	55,56
	средний показатель	355,56	

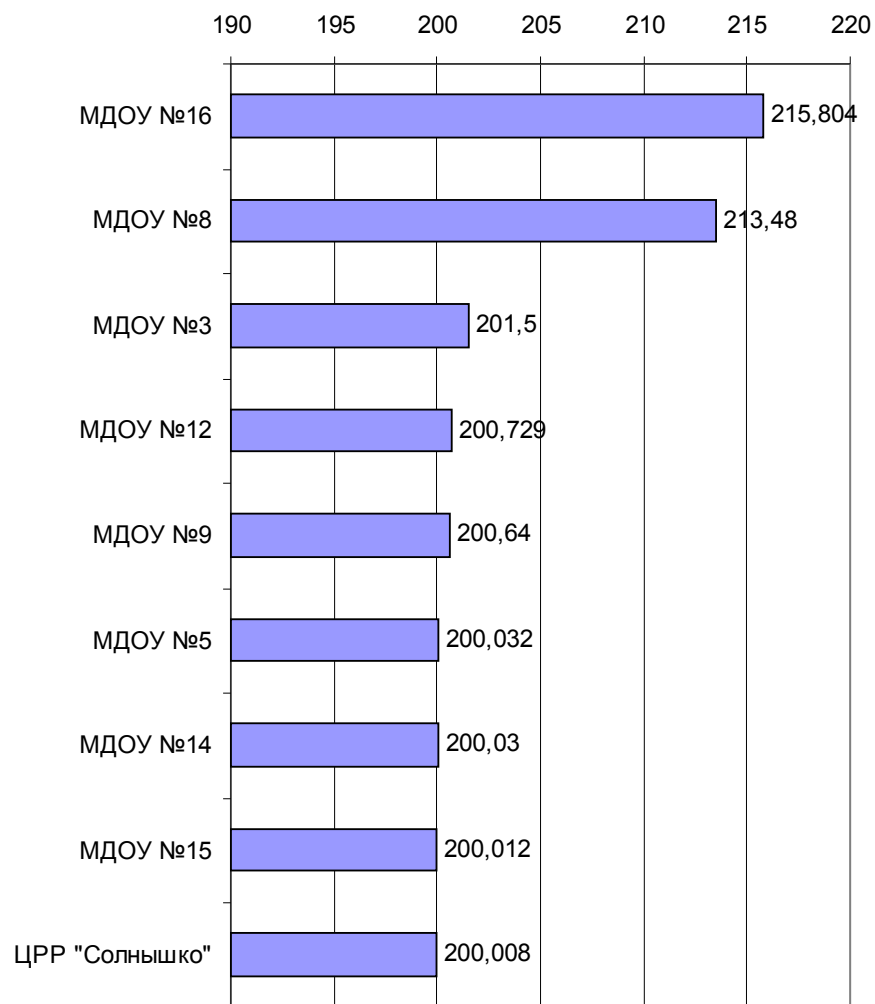
№ п/п	Наименование показателя	Единица измерения	Источник	Весовой коэффициент
15	Удельный вес педагогических работников, имеющих на начало текущего учебного года первую квалификационную категорию	%	ОУ	0,8
16	Удельный вес педагогических работников, имеющих на начало текущего учебного года вторую квалификационную категорию	%	ОУ	0,6
17	Удельный вес педагогических работников на начало текущего учебного года, имеющих государственные и отраслевые награды, в общей численности педагогических работников на начало текущего учебного года	%	ОУ	1
18	Удельный вес педагогических работников образовательного учреждения, повысивших квалификацию в прошедшем учебном году, в общей численности педагогов в прошедшем учебном году	%	ОУ	1
19	Удельный вес педагогических работников образовательного учреждения, повысивших свою квалификацию посредством категорийных курсов в общем числе педагогических работников (на начало текущего учебного года)	%	ОУ	1
20	Удельный вес педагогических работников образовательного учреждения, повысивших свою квалификацию посредством дистанционного обучения, в общем числе педагогических работников (на начало текущего учебного года)	%	ОУ	0,5
21	Удельный вес педагогических работников образовательного учреждения, прошедших профессиональную переподготовку в прошедшем учебном году, в общей численности педагогических работников в прошедшем учебном году	%	ОУ	1
22	Удельный вес педагогических работников образовательного учреждения, принявших участие в научно-практических конференциях, опубликовавших печатные работы в СМИ, сети Internet, проектной деятельности в прошедшем учебном году, в общем числе педагогических работников	%	ОУ	1

№ п/п	Наименование показателя	Единица измерения	Источник	Весовой коэффициент
7	Удельный вес специалистов (психологов, логопедов, педагогов дополнительного образования, концертмейстеров, хореографов и т.д.) со средним профессиональным образованием на начало текущего учебного года, в общей численности специалистов (психологов, логопедов, педагогов дополнительного образования, концертмейстеров, хореографов и т.д.) на начало текущего учебного года	%	ОУ	0,8
8	Удельный вес руководящих работников среднего образовательного учреждения, имеющих высшее профессиональное образование на начало текущего учебного года, в общей численности руководящих работников среднего образовательного учреждения	%	ОУ	1
9	Удельный вес руководящих работников среднего образовательного учреждения на начало текущего учебного года, которым присвоена высшая квалификационная категория, в общей численности руководящих работников среднего образовательного учреждения	%	ОУ	1
10	Удельный вес руководящих работников учреждения, имеющих управленческую подготовку, подтвержденную документами о профессиональном образовании (специальность – менеджер) и / или профессиональной переподготовке (на начало текущего учебного года)	%	ОУ	1
11	Укомплектованность штатов учителей в средней общеобразовательной школе	%	ОУ	1
12	Текущность кадров учителей. Удельный вес выбывших учителей на конец прошедшего учебного года, в общем их количестве	%	ОУ	-1
13	Удельный вес педагогических работников – молодых специалистов на начало текущего учебного года, в общем числе педагогических работников на начало текущего учебного года	%	ОУ	1
14	Удельный вес педагогических работников, имеющих на начало текущего учебного года высшую квалификационную категорию	%	ОУ	1

**ПЕРЕЧЕНЬ ПОКАЗАТЕЛЕЙ ДЛЯ РАСЧЁТА РЕЙТИНГА
«ФИНАНСИРОВАНИЕ»
ДОШКОЛЬНЫЕ ОБРАЗОВАТЕЛЬНЫЕ УЧРЕЖДЕНИЯ**

№ п/п	Наименование показателя	Единица измерения	Источник	Весовой коэффициент
1	Наличие лицевого счета дошкольного образовательного учреждения		ОУ	1
2	Наличие в дошкольном образовательном учреждении своей бухгалтерии		ОУ	1
3	Наличие договора об осуществлении бухгалтерской деятельности с централизованной бухгалтерией		ОУ	1
4	Сумма текущих расходов, предусмотренных в бюджете на содержание образовательного учреждения (фактические расходы)	руб.	ОУ	1
5	Сумма средств, направленных на развитие материально-технической базы	руб.	ОУ	1
6	Доля средств, направленных на развитие материально-технической базы, в общем объеме бюджета образовательного учреждения	%	ОУ	0,4
7	Сумма полученных внебюджетных средств от оказания платных образовательных услуг	руб.	ОУ	1
8	Доля полученных внебюджетных средств от оказания платных образовательных услуг в общем объеме бюджета образовательного учреждения	%	ОУ	0,2
9	Среднемесячная номинальная начисленная заработная плата педагогических работников образовательного учреждения (на начало текущего учебного года)	руб.	ОУ	1
10	Доля расходов на оплату труда педагогических работников в общем объеме бюджета образовательного учреждения	%	ОУ	0,2
11	Сумма полученная за счет участия в проектах различных уровней, выигранных образовательным учреждением грантов и т.д.	руб.	ОУ	1
12	Доля полученных средств за счет участия в проектах различных уровней, выигранных образовательным учреждением грантов и т.д. в общем объеме бюджета образовательного учреждения	%	ОУ	0,2

Финансирование дошкольных учреждений



ПЕРЕЧЕНЬ ПОКАЗАТЕЛЕЙ ДЛЯ РАСЧЁТА РЕЙТИНГА «КАДРОВЫЙ ПОТЕНЦИАЛ СФЕРЫ ОБРАЗОВАНИЯ» ОБЩЕОБРАЗОВАТЕЛЬНЫЕ УЧРЕЖДЕНИЯ

№ п/п	Наименование показателя	Единица измерения	Источник	Весовой коэффициент
1	Удельный вес учителей (исключая директора и заместителей директора) в общей численности педагогических работников (исключая директора и заместителей директора) средней общеобразовательной школы (на начало текущего учебного года)	%	ОУ	1
2	Удельный вес специалистов (психологов, логопедов, педагогов дополнительного образования, концертмейстеров, хореографов и т.д.) на начало текущего учебного года, в общей численности педагогических работников (без совместителей) (исключая директоров и заместителей директоров) среднего образовательного учреждения на начало текущего учебного года	%	ОУ	0,8
3	Удельный вес лиц старше трудоспособного (пенсионного) в общей численности преподавателей образовательного учреждения (на начало текущего учебного года)	%	ОУ	-0,2
4	Удельный вес учителей с высшим профессиональным образованием на начало текущего учебного года, в общей численности учителей на начало текущего учебного года	%	ОУ	1
5	Удельный вес учителей со средним профессиональным образованием на начало текущего учебного года, в общей численности учителей на начало текущего учебного года	%	ОУ	0,8
6	Удельный вес специалистов (психологов, логопедов, педагогов дополнительного образования, концертмейстеров, хореографов и т.д.) с высшим профессиональным образованием на начало текущего учебного года, в общей численности специалистов (психологов, логопедов, педагогов дополнительного образования, концертмейстеров, хореографов и т.д.) на начало текущего учебного года	%	ОУ	1

Результаты расчётов рейтинга города Котовска
по показателям «Информатизация сферы общего образования»

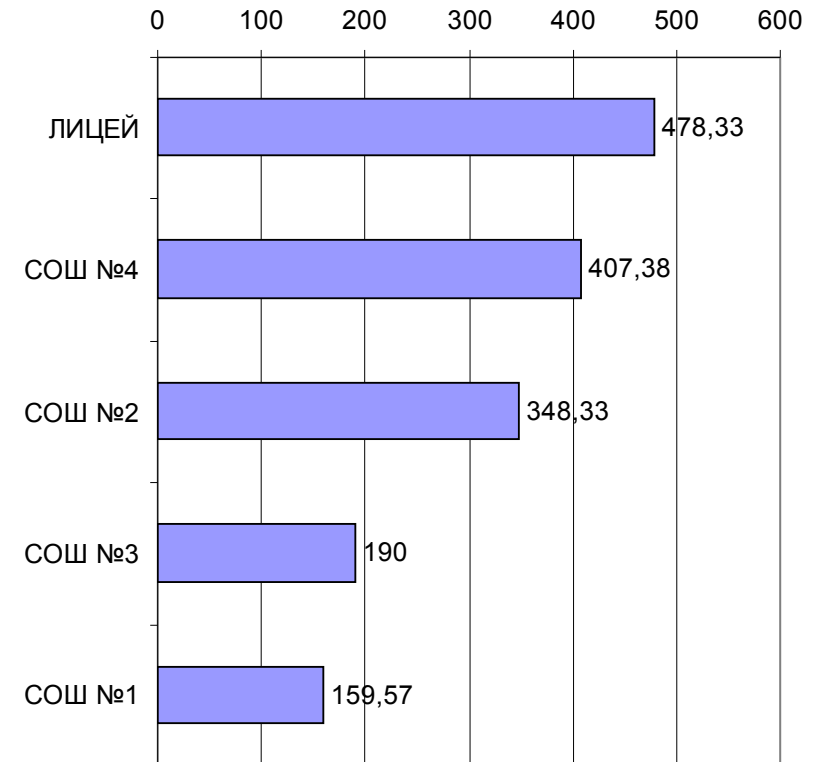
№ п/п	Муниципальные учреждения	рейтинг	% к первому месту
1	ЛИЦЕЙ	478,33	100
2	СОШ №4	407,38	85,17
3	СОШ №2	348,33	72,82
4	СОШ №3	190	39,72
5	СОШ №1	159,57	33,36
	средний показатель	316,722	

Результаты расчётов рейтинга города Котовска
по показателям «Финансирование дошкольных учреждений».

№ п/п	Муниципальные учреждения	рейтинг	% к первому месту
1	МДОУ №16	215,804	100
2	МДОУ №8	213,48	98,92
3	МДОУ №3	201,5	93,37
4	МДОУ №12	200,729	93,01
5	МДОУ №9	200,64	92,97
6	МДОУ №5	200,032	92,69
7	МДОУ №14	200,03	92,69
8	МДОУ №15	200,012	92,68
9	ЦРР "Солнышко"	200,008	92,68
	средний показатель	203,58	

ОБЩЕОБРАЗОВАТЕЛЬНЫЕ УЧРЕЖДЕНИЯ

Информатизация сферы общего образования



**ПЕРЕЧЕНЬ ПОКАЗАТЕЛЕЙ ДЛЯ РАСЧЁТА РЕЙТИНГА
«ИНФОРМАТИЗАЦИЯ СФЕРЫ ОБРАЗОВАНИЯ»
ОБЩЕОБРАЗОВАТЕЛЬНЫЕ УЧРЕЖДЕНИЯ**

№ п/п	Наименование показателя	Единица измерения	Источник	Весовой коэффициент
1	Удельный вес единиц вычислительной техники, подключенных к сети Интернет, в общем количестве единиц вычислительной техники (на начало текущего учебного года)	%	ОУ	1
2	Наличие у образовательного учреждения своего сайта (web – страницы), обновляемого не реже 2 раз в месяц (на начало текущего учебного года)		ОУ	1
3	Наличие у учреждения e – mail в рабочем состоянии (на начало текущего учебного года)		ОУ	0,5
4	Использование в работе образовательного учреждения АИАС АРМ «Директор»		ОУ	0,5
5	Использование в работе школьной библиотеки АИБС «МАРК SQL»		ОУ	0,5

**ПЕРЕЧЕНЬ ПОКАЗАТЕЛЕЙ ДЛЯ РАСЧЁТА РЕЙТИНГА
«ДОСТУПНОСТЬ ПОЛУЧЕНИЯ ОБРАЗОВАНИЯ»
ОБЩЕОБРАЗОВАТЕЛЬНЫЕ УЧРЕЖДЕНИЯ**

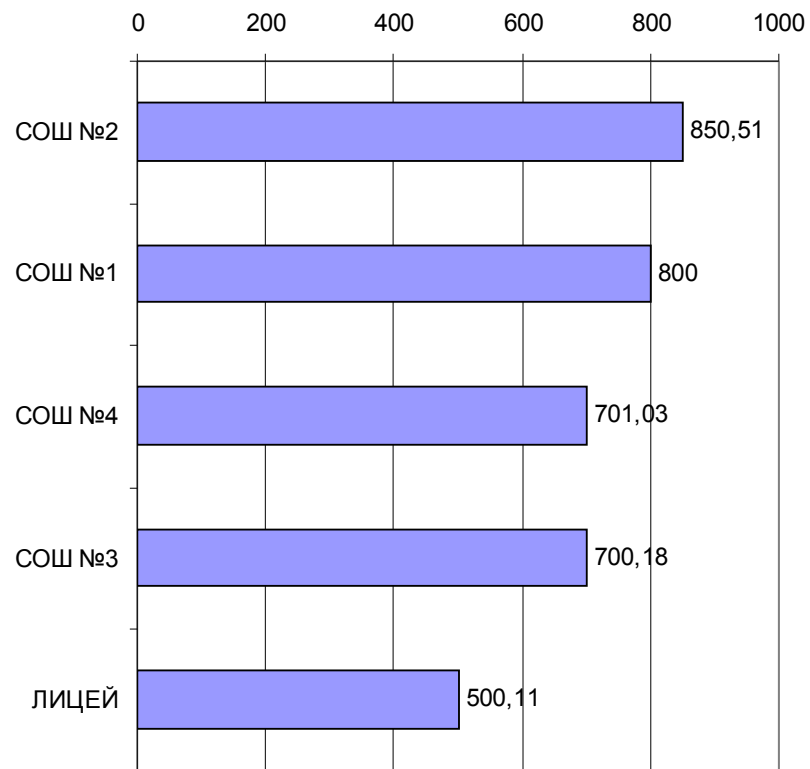
№ п/п	Наименование показателя	Единица измерения	Источник	Весовой коэффициент
1	Удельный вес обучающихся 9 классов, охваченных предпрофильным обучением на начало текущего учебного года, в общем числе обучающихся	%	ОУ	1
2	Удельный вес обучающихся 10-11 классов, охваченных профильным обучением на начало текущего учебного года, в общем числе обучающихся 10-11 классов	%	ОУ	1
3	Удельный вес обучающихся 8-11 классов, охваченных программами допрофессионального и профессионального обучения, в общем количестве обучающихся 8-11 классов	%	ОУ	1
4	Удельный вес обучающихся в форме экстерната, семейного образования, очно-заочного, заочного обучения на начало текущего учебного года, в общей численности обучающихся	%	ОУ	1
5	Удельный вес обучающихся образовательного учреждения, обучающихся по индивидуальным учебным планам	%	ОУ	1
6	Удельный вес обучающихся образовательного учреждения, занимающихся по программам углубленного изучения отдельных предметов	%	ОУ	1
7	Удельный вес обучающихся 2-4 классов на начало текущего учебного года, в общем их числе, занимающихся иностранным языком	%	ОУ	1
8	Удельный вес обучающихся 2-4 классов на начало текущего учебного года, в общем их числе, занимающихся информатикой	%	ОУ	1
9	Удельный вес обучающихся 1-4 классов, занимающихся по программам развивающегося обучения, на начало текущего учебного года	%	ОУ	1
10	Удельный вес обучающихся 1-9 классов образовательного учреждения на начало текущего учебного года, не изучающих хотя бы 1 предмет федерального базисного учебного плана	%	ОУ	-1
11	Удельный вес обучающихся 1-9 классов, занимающихся в группах продленного дня, на начало текущего учебного года, от общего числа обучающихся	%	ОУ	1

№ п/п	Наименование показателя	Единица измерения	Источник	Весовой коэффициент
12	Удельный вес обучающихся, занимающихся в школе полного дня на начало текущего учебного года, в общем числе обучающихся	%	ОУ	1
13	Удельный вес обучающихся образовательного учреждения, пользующихся платными дополнительными образовательными услугами на начало текущего учебного года, в общей их численности	%	ОУ	0,5
14	Количество реализуемых профилей обучения (естественно-научный, технологический, социально-экономический, химико-биологический, технический, физико-математический, милицейско-правовой, экономико-правовой, историко-правовой, гуманитарно-филологический, психолого-педагогический, историко-юридический, медико-биологический, экономико-математический, лингвистический, информационный и другие) (на начало текущего учебного года)	ед.	ОУ	1
15	Количество обучающихся, отчисленных из образовательного учреждения	чел.	ОУ	-1
16	Соотношение числа обучающихся, окончивших 1 ступень обучения в основной общеобразовательной школе (на конец прошедшего учебного года) и перешедших на основную ступень обучения в данном образовательном учреждении (на начало текущего учебного года)	%	ОУ	0,5

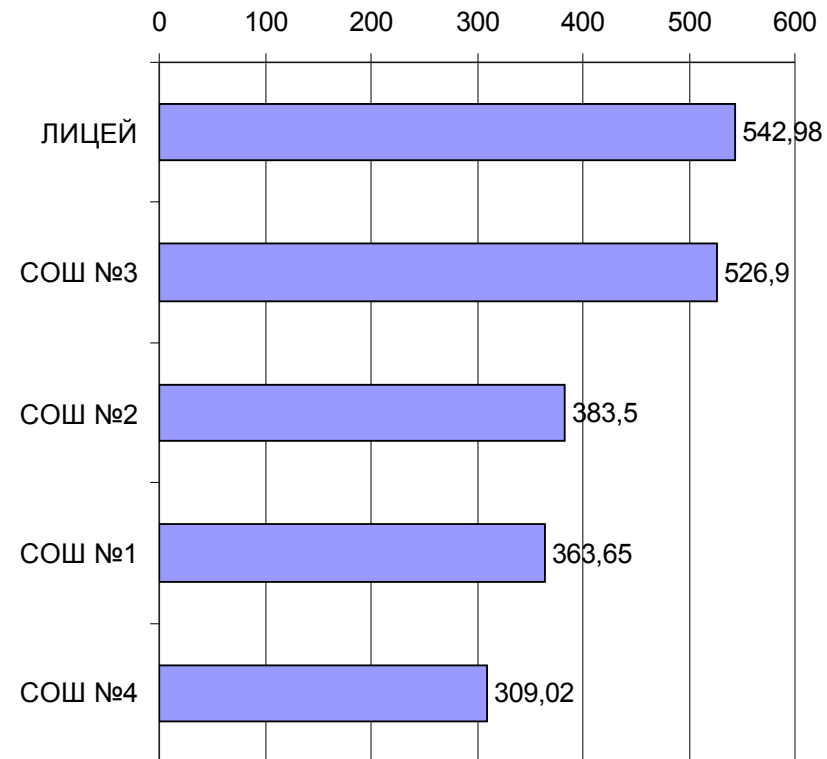
Результаты расчётов рейтинга города Котовска
по показателям «Инфраструктура сферы общего образования»

№ п/п	Муниципальные учреждения	рейтинг	% к первому месту
1	СОШ №2	850,51	100
2	СОШ №1	800	94,06
3	СОШ №4	701,03	82,42
4	СОШ №3	700,18	82,32
5	ЛИЦЕЙ	500,11	58,80
	средний показатель	710,366	

Инфраструктура сферы общего образования



Доступность получения общего образования



Результаты расчётов рейтинга города Котовска
по показателям «Доступность получения общего образования»

№ п/п	Муниципальные учреждения	рейтинг	% к первому месту
1	ЛИЦЕЙ	542,98	100
2	СОШ №3	526,9	97,04
3	СОШ №2	383,5	70,63
4	СОШ №1	363,65	66,97
5	СОШ №4	309,02	56,91
	средний показатель	425,21	

№ п/п	Наименование показателя	Единица измерения	Источник	Весовой коэффициент
7	Наличие в образовательном учреждении тренажерного зала (на начало текущего учебного года)		ОУ	0,5
8	Наличие у ОУ столовой (буфета) (на начало текущего учебного года)		ОУ	1
9	Наличие в образовательном учреждении школьного музея (на начало текущего учебного года)		ОУ	1
10	Наличие в образовательном учреждении комнаты психологической разгрузки (на начало текущего учебного года)		ОУ	0,5
11	Наличие в образовательном учреждении зимнего сада (на начало текущего учебного года)		ОУ	0,5
12	Наличие других оборудованных помещений, используемых в учебно-воспитательном процессе (на начало текущего учебного года)		ОУ	0,5
13	Наличие при образовательном учреждении интерната для проживания обучающихся (на начало текущего учебного года)		ОУ	0,3

**ПЕРЕЧЕНЬ ПОКАЗАТЕЛЕЙ ДЛЯ РАСЧЁТА РЕЙТИНГА
«ИНФРАСТРУКТУРА СФЕРЫ ОБРАЗОВАНИЯ»
ОБЩЕОБРАЗОВАТЕЛЬНЫЕ УЧРЕЖДЕНИЯ**

№ п/п	Наименование показателя	Единица измерения	Источник	Весовой коэффициент
1	Состояние здания общеобразовательного учреждения на начало текущего учебного года: - признано аварийным;		ОУ	-1
	- признано ветхим;		ОУ	-0,8
	- наличие аварийных помещений;		ОУ	-0,6
	- необходимость капитального ремонта;		ОУ	-0,6
2	Процент помещений образовательного учреждения, оснащенных пожарной сигнализацией	%	ОУ	1
3	Наличие всех видов благоустройства на начало текущего учебного года		ОУ	1
4	Наличие в ОУ библиотеки на начало текущего учебного года		ОУ	1
	- образовательное учреждение принято с замечаниями (условиями)		ОУ	-0,5
	- образовательное учреждение принято без замечаний		ОУ	1
5	Процент обновления фонда учебной литературы школьной библиотеки (на начало текущего учебного года)	%	ОУ	0,8
6	Наличие в ОУ физкультурного зала (на начало текущего учебного года)		ОУ	1

**ПЕРЕЧЕНЬ ПОКАЗАТЕЛЕЙ ДЛЯ РАСЧЁТА РЕЙТИНГА
«КАЧЕСТВО ПОЛУЧЕНИЯ ОБРАЗОВАНИЯ»
ОБЩЕОБРАЗОВАТЕЛЬНЫЕ УЧРЕЖДЕНИЯ**

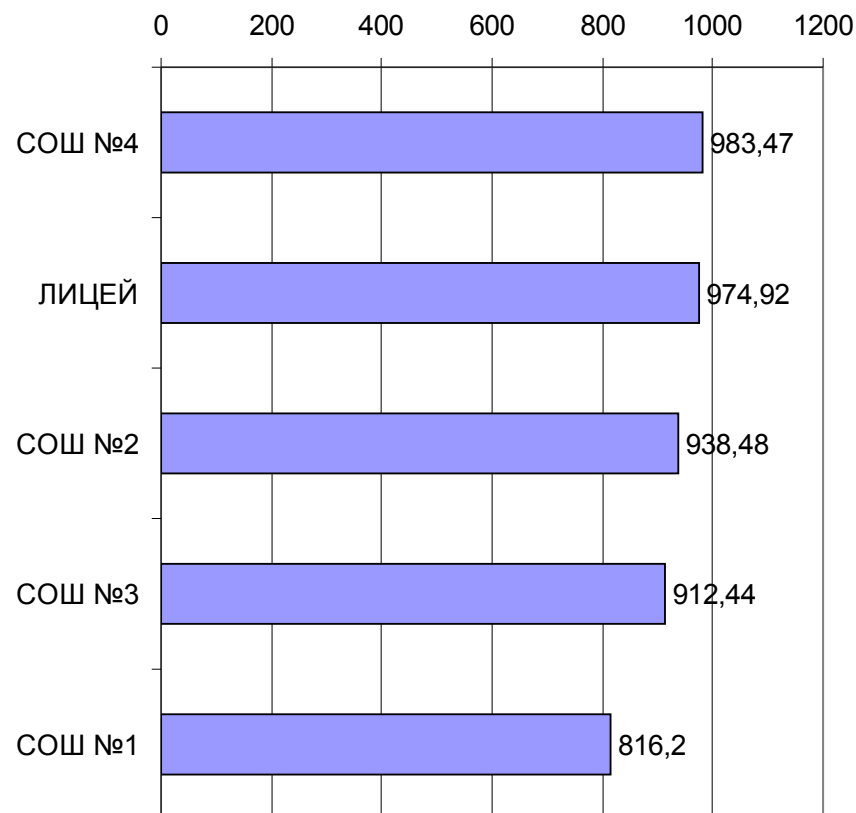
№ п/п	Наименование показателя	Единица измерения	Источник	Весовой коэффициент
1	Процент успеваемости обучающихся всех классов (кроме 1 классов)	%	ОУ	1
2	Качество знаний обучающихся всех классов (кроме 1 классов) на конец прошедшего учебного года	%	ОУ	1
3	Удельный вес обучающихся, оставленных на повторный год обучения в общей численности обучающихся прошедшего учебного года	%	ОУ	-1
4	Удельный вес обучающихся 5-11 классов образовательного учреждения, принявших участие в олимпиадах, научно-практических конференциях, конкурсах и т.д. муниципального уровня в прошедшем учебном году	%	ОУ	0,6
5	Удельный вес обучающихся 5-11 классов образовательного учреждения, принявших участие в олимпиадах, научно-практических конференциях, конкурсах и т.д. регионального уровня в прошедшем учебном году	%	ОУ	0,8
6	Удельный вес обучающихся 5-11 классов образовательного учреждения, принявших участие в олимпиадах, научно-практических конференциях, конкурсах и т.д. всероссийского уровня в прошедшем учебном году	%	ОУ	1
7	Удельный вес обучающихся 5-11 классов образовательного учреждения, принявших участие в олимпиадах, научно-практических конференциях, конкурсах и т.д. международного уровня в прошедшем учебном году	%	ОУ	1
8	Удельный вес победителей и призеров предметных олимпиад, научно-практических конференций, конкурсов и т.д. муниципального уровня в прошедшем учебном году от общего количества участников олимпиад от данного образовательного учреждения	%	ОУ	0,6

№ п/п	Наименование показателя	Единица измерения	Источник	Весовой коэффициент
9	Удельный вес победителей и призеров предметных олимпиад, научно-практических конференций, конкурсов и т.д. регионального уровня в прошедшем учебном году от общего количества участников олимпиад от данного образовательного учреждения	%	ОУ	0,8
10	Удельный вес победителей и призеров предметных олимпиад, научно-практических конференций, конкурсов и т.д. всероссийского уровня в прошедшем учебном году от общего количества участников олимпиад от данного образовательного учреждения	%	ОУ	1
11	Удельный вес победителей и призеров предметных олимпиад, научно-практических конференций, конкурсов и т.д. международного в прошедшем учебном году от общего количества участников олимпиад от данного образовательного учреждения	%	ОУ	1
12	Удельный вес выпускников 4 классов, получивших в ходе регионального мониторинга учебных достижений по русскому языку 28 и более баллов в общей численности выпускников 4 классов образовательного учреждения, принимавших участие в региональном мониторинге учебных достижений по русскому языку	%	ОУ	1
13	Удельный вес выпускников 4 классов, получивших в ходе регионального мониторинга учебных достижений по русскому языку 15 и менее баллов в общей численности выпускников 4 классов образовательного учреждения, принимавших участие в региональном мониторинге учебных достижений по русскому языку	%	ОУ	-1
14	Средний тестовый балл, полученный выпускниками 4 классов в ходе регионального мониторинга учебных достижений по русскому языку (прошедший учебный год)		ОУ	1
15	Удельный вес выпускников 4 классов, получивших в ходе регионального мониторинга учебных достижений по математике 28 и более баллов в общей численности выпускников 4 классов образовательного учреждения, принимавших участие в региональном	%	ОУ	1

Результаты расчётов рейтинга города Котовска по показателям «**Качество общего образования**»

№ п/п	Муниципальные учреждения	рейтинг	% к первому месту
1	СОШ №4	983,47	100
2	ЛИЦЕЙ	974,92	99,13
3	СОШ №2	938,48	95,43
4	СОШ №3	912,44	92,78
5	СОШ №1	816,2	82,99
	средний показатель	925,102	

Качество общего образования



№ п/п	Наименование показателя	Единица измерения	Источник	Весовой коэффициент
16	Удельный вес выпускников 4 классов, получивших в ходе регионального мониторинга учебный достижений по математике 15 и менее баллов в общей численности выпускников 4 классов образовательного учреждения, принимавших участие в региональном мониторинге учебных достижений по математике	%	ОУ	-1
17	Средний тестовый балл, полученный выпускниками 4 классов в ходе регионального мониторинга учебных достижений по математике (прошедший учебный год)		ОУ	1
18	Удельный вес выпускников 9 классов, получивших на государственной (итоговой) аттестации по русскому языку в новой форме более 90 баллов в общей численности выпускников 9 классов, принявших участие в государственной итоговой аттестации по русскому языку в но	%	ОУ	1
19	Удельный вес выпускников 9 классов, получивших на государственной (итоговой) аттестации по русскому языку в новой форме менее 30 баллов в общей численности выпускников 9 классов, принявших участие в государственной итоговой аттестации по русскому языку в новой форме	%	ОУ	-1
20	Средний тестовый балл, полученный выпускниками 11 (12) классов по результатам ЕГЭ по математике в прошедшем учебном году	ед.	ОУ	1
21	Удельный вес выпускников 11(12) классов, набравших по результатам ЕГЭ по математике 90 и более баллов, в общем числе выпускников 11(12) классов, сдававших ЕГЭ по математике в прошедшем учебном году	%	ОУ	1
22	Удельный вес выпускников 11(12) классов, набравших по результатам ЕГЭ по математике 30 и менее баллов, в общем числе выпускников 11(12) классов, сдававших ЕГЭ по математике в прошедшем учебном году	%	ОУ	-1
23	Средний тестовый балл, полученный выпускниками по результатам ЕГЭ по русскому языку в прошедшем учебном году	ед.	ОУ	1

№ п/п	Наименование показателя	Единица измерения	Источник	Весовой коэффициент
24	Удельный вес выпускников 11(12) классов, набравших по результатам ЕГЭ по русскому языку 90 и более баллов, в общем числе выпускников 11(12) классов, сдававших ЕГЭ по русскому языку	%	ОУ	1
25	Удельный вес выпускников 11(12) классов, набравших по результатам ЕГЭ по русскому языку 30 и менее баллов, в общем числе выпускников 11(12) классов, сдававших ЕГЭ по русскому языку	%	ОУ	-1
26	Удельный вес выпускников 11(12) классов, сдававших ЕГЭ по 3 и более предметам, в прошедшем учебном году	%	ОУ	1
27	Удельный вес выпускников 9 классов, получивших документ государственного образца об основном общем образовании	%	ОУ	1
28	Удельный вес выпускников 9 классов, получивших аттестат об основном общем образовании с отличием	%	ОУ	1
29	Удельный вес выпускников 11 классов, получивших документ государственного образца о среднем (полном) общем образовании	%	ОУ	1
30	Удельный вес выпускников 11 классов, получивших аттестат о среднем (полном) общем образовании особого образца (с золотой или серебряной медалью)	%	ОУ	1
31	Удельный вес выпускников 9-х классов прошедшем учебного года, поступивших в учреждения НПО и СПО, в общей численности выпускников 9-х классов	%	ОУ	0,8
32	Удельный вес выпускников 11 (12)-х классов прошедшем учебного года, поступивших в учреждения НПО и СПО, в общей численности выпускников 11 (12)-х классов	%	ОУ	0,8
33	Удельный вес выпускников 11 (12)-х классов прошедшем учебного года, поступивших в учреждения ВПО, в общей численности выпускников 11 (12)-х классов		ОУ	1

№ п/п	Наименование показателя	Единица измерения	Источник	Весовой коэффициент
34	Удельный вес выпускников 9 классов прошедшего учебного года не обучающихся в образовательных учреждениях (на начало текущего учебного года)	%	ОУ	-1
35	Удельный вес выпускников 11 классов прошедшего учебного года не обучающихся в образовательных учреждениях и не трудоустроившихся (на начало текущего учебного года)	%	ОУ	-1
36	Реализация учреждениями общего образования договоров с учреждениями профессионального образования		ОУ	1
37	Соотношения численности обучающихся и учителей (количество обучающихся, приходящихся на одного учителя) на начало текущего учебного года	чел.	ОУ	1