

ОТДЕЛ ОБРАЗОВАНИЯ АДМИНИСТРАЦИИ г. КОТОВСКА

ИНФОРМАЦИОННО – МЕТОДИЧЕСКИЙ ЦЕНТР

**Рейтинг
муниципальных образовательных
учреждений города Котовска**

Котовск
2010

Пояснительная записка

Рейтинг дошкольных и общеобразовательных учреждений, находящихся на территории города Котовска представляет собой систему рейтингования дошкольных и общеобразовательных учреждений по показателям развития образовательных учреждений с целью повышения результативности реализации государственной политики в сфере образования и эффективности управления процессами развития муниципальной системы образования.

Основная задача рейтинга – комплексная сравнительная оценка деятельности дошкольных и общеобразовательных учреждений города, характеризуемая при помощи различных показателей по направлениям: «Доступность получения образования», «Качество образования», «Инфраструктура сферы образования», «Кадровый потенциал сферы образования», «Информатизация образовательного учреждения», «Воспитательная работа и физическое воспитание в образовательном учреждении», «Здоровье обучающихся», «Питание обучающихся», «Лицензирование и аккредитация образовательного учреждения», «Образовательная политика и управление школой», «Финансирование образовательного учреждения». В сборнике в приведенных выше разделах оценивается система дошкольного, начального, общего и среднего (полного) общего образования. Вся информация для выстраивания рейтинга представлена образовательными учреждениями города.

Важнейшее значение при рейтинговании образовательной системы города приобретают полнота, однородность и сопоставимость используемых данных. Однородность и сопоставимость данных достигается за счет перехода от абсолютных величин (человек, единиц, штук и т.д.) к нормированным значениям показателей (%), т.е. переход от количественных показателей к качественным – удельным весам, что позволяет точнее охарактеризовать каждый показатель мониторинга в отдельном образовательном учреждении.

Таким образом, весовые коэффициенты выставляются в баллах в диапазоне от «-1» до «+1». Величины коэффициентов определены экспертной комиссией отдела образования.

В результате рейтинг образовательного учреждения по каждому направлению складывался по формуле.

$$R_j = \sum_{n=1}^n X_n * K_n,$$

где R_j – рейтинг образовательных учреждений,

n – количество показателей,

X_n – значение n -го показателя,

K_n – весовой коэффициент n -го показателя.

Каждое образовательное учреждение помимо его ранга характеризуется двумя количественными оценками: абсолютным значением рейтинга и его соотношением в процентах относительно образовательного учреждения – лидера.

ДОШКОЛЬНЫЕ
ОБРАЗОВАТЕЛЬНЫЕ
УЧРЕЖДЕНИЯ

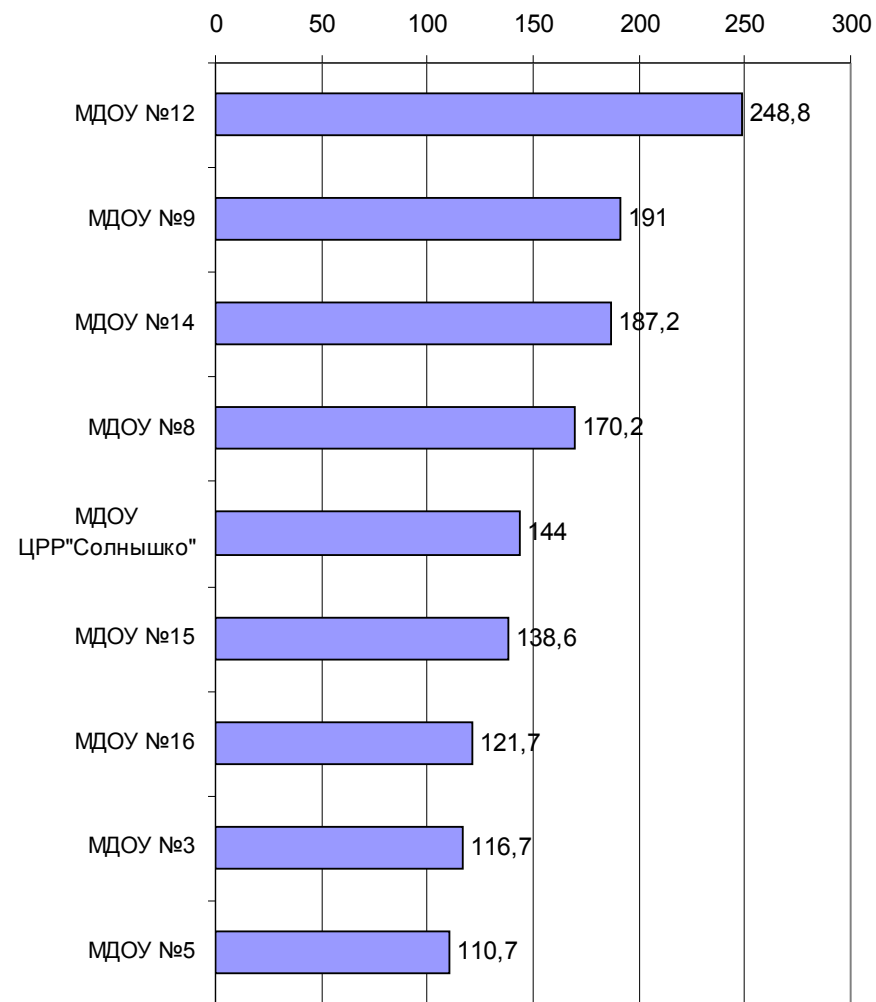
**ПЕРЕЧЕНЬ ПОКАЗАТЕЛЕЙ ДЛЯ РАСЧЁТА РЕЙТИНГА
«ДОСТУПНОСТЬ ПОЛУЧЕНИЯ ОБРАЗОВАНИЯ»
ДОШКОЛЬНЫЕ ОБРАЗОВАТЕЛЬНЫЕ УЧРЕЖДЕНИЯ**

№ п/п	Наименование показателей	Единица измерения	Весовой коэффициент
1	Укомплектованность ДОУ детьми	%	1
2	Удельный вес детей из малообеспеченных семей, посещающих ДОУ	%	0,4
3	Удельный вес детей из многодетных семей, посещающих ДОУ	%	0,4
4	Удельный вес детей-инвалидов, посещающих ДОУ	%	1
5	Число групп для детей с ограниченными возможностями здоровья	ед.	1
6	Количество введенных в 2010 году дополнительных мест	чел.	1
7	Удельный вес детей, охваченных вариативными формами дошкольного образования	%	1
8	Удельный вес детей, посещающих группы кратковременного пребывания, в общей численности детей, посещающих дошкольное образовательное учреждение	%	1

Результаты расчётов рейтинга города Котовска
по показателям «Финансирование общеобразовательных учреждений»

№ п/п	Муниципальные учреждения	рейтинг	% к первому месту
1	СОШ №3	471,50	100
2	ООШ №2	360,40	76,44
3	ООШ №4	341,00	72,32
4	ООШ №1	313,10	66,41
	средний показатель	371,50	

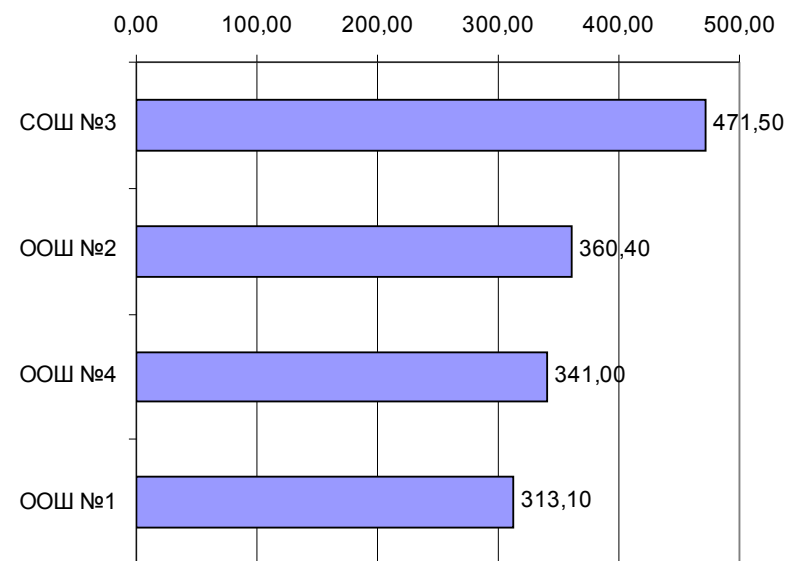
Доступность получения дошкольного образования



Результаты расчётов рейтинга города Котовска
по показателям «Доступность получения дошкольного образования»

№ п/п	Муниципальные учреждения	рейтинг	% к первому месту
1	МДОУ №12	248,8	100
2	МДОУ №9	191	76,77
3	МДОУ №14	187,2	75,24
4	МДОУ №8	170,2	68,41
5	МДОУ ЦРР "Солнышко"	144	57,88
6	МДОУ №15	138,6	55,71
7	МДОУ №16	121,7	48,91
8	МДОУ №3	116,7	46,91
9	МДОУ №5	110,7	44,49
	средний показатель	158,77	

Финансирование общеобразовательных учреждений



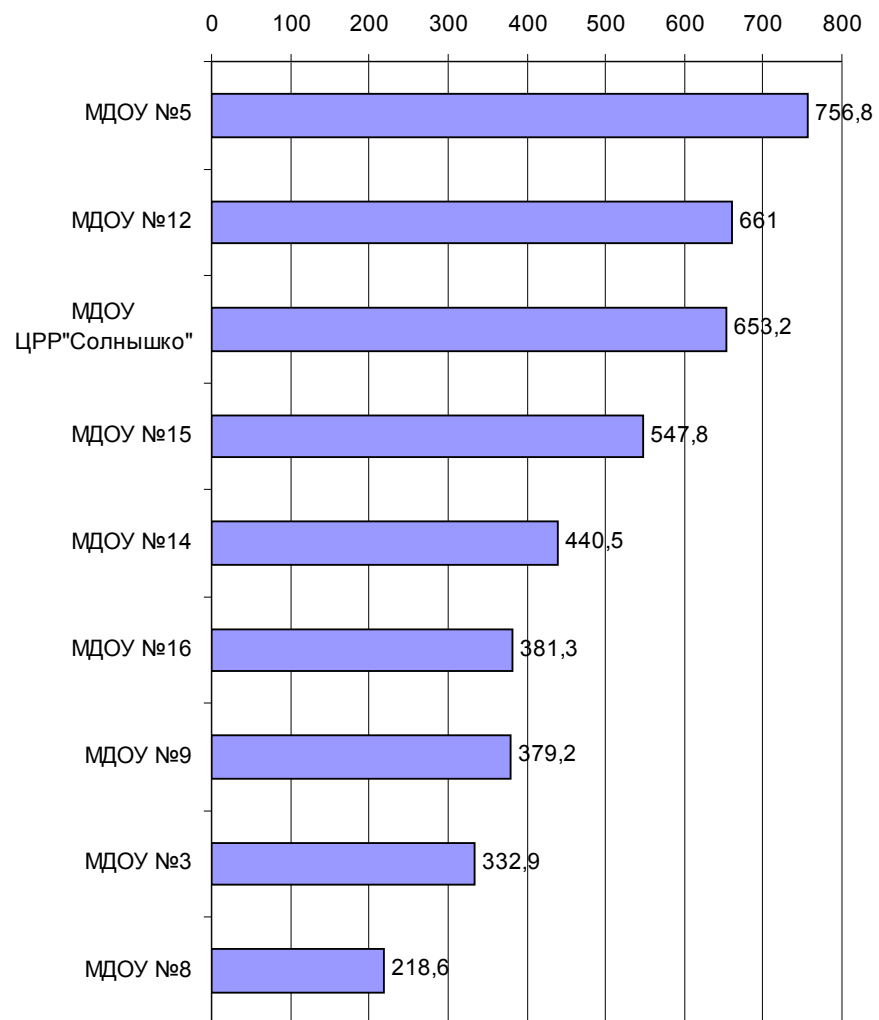
**ПЕРЕЧЕНЬ ПОКАЗАТЕЛЕЙ ДЛЯ РАСЧЁТА РЕЙТИНГА
«ФИНАНСИРОВАНИЕ»
ОБЩЕОБРАЗОВАТЕЛЬНЫЕ УЧРЕЖДЕНИЯ**

№	Показатели	Единица измерения	Весовой коэффициент
1.	Наличие лицевого счета у общеобразовательной школы		1
2.	Наличие в общеобразовательной школе своей бухгалтерии		1
3	Доля средств, направленных на развитие материально-технической базы, в общем объеме бюджета образовательного учреждения	%	0,4
4	Доля полученных внебюджетных средств от оказания платных образовательных услуг в общем объеме бюджета образовательного учреждения	%	0,2
5	Среднемесячная номинальная начисленная заработная плата педагогических работников образовательного учреждения (на начало текущего учебного года)	руб.	1
	Доля расходов на оплату труда педагогических работников в общем объеме бюджета образовательного учреждения	%	1
6	Сумма полученная за счет участия в проектах различных уровней, выигранных образовательным учреждением грантов и т.д.	руб.	1
7	Доля полученных средств за счет участия в проектах различных уровней, выигранных образовательным учреждением грантов и т.д. в общем объеме бюджета образовательного учреждения	%	0,2

**ПЕРЕЧЕНЬ ПОКАЗАТЕЛЕЙ ДЛЯ РАСЧЁТА РЕЙТИНГА
«КАЧЕСТВО ОБРАЗОВАНИЯ»
ДОШКОЛЬНЫЕ ОБРАЗОВАТЕЛЬНЫЕ УЧРЕЖДЕНИЯ**

№ п/п	Наименование показателей	Единица измерения	Весовой коэффициент
1	Наличие в дошкольном учреждении образовательных программ, превышающих образовательный стандарт		0,8
2	Наличие в дошкольном образовательном учреждении комплексных программ оздоровления		0,5
3	Число реализуемых парциальных программ		0,2
4	Удельный вес детей, посещающих дошкольное учреждение, пользующихся образовательными программами превышающими образовательный стандарт в общей численности детей, посещающих ДООУ	%	0,8
5	Удельный вес детей, посещающих ДООУ, пользующихся дополнительными образовательными услугами, в их общей численности	%	1
	Из них: пользующихся платными дополнительными образовательными услугами	%	1
6	Количество воспитанников на 1 педагогического работника	чел.	0,8
7	Наличие в штате ДООУ: логопедов		0,3
	- педагогов-психологов		0,3
	- социальных педагогов		0,3
	музыкальных руководителей		0,3
	инструкторов физического воспитания		0,3
	педагогов дополнительного образования		0,3
8	Наличие экспериментальной работы в ДООУ:		0,3
9	на уровне учреждения		0,3
10	на муниципальном уровне		0,5
11	Наличие в штате ДООУ медицинских работников		0,3

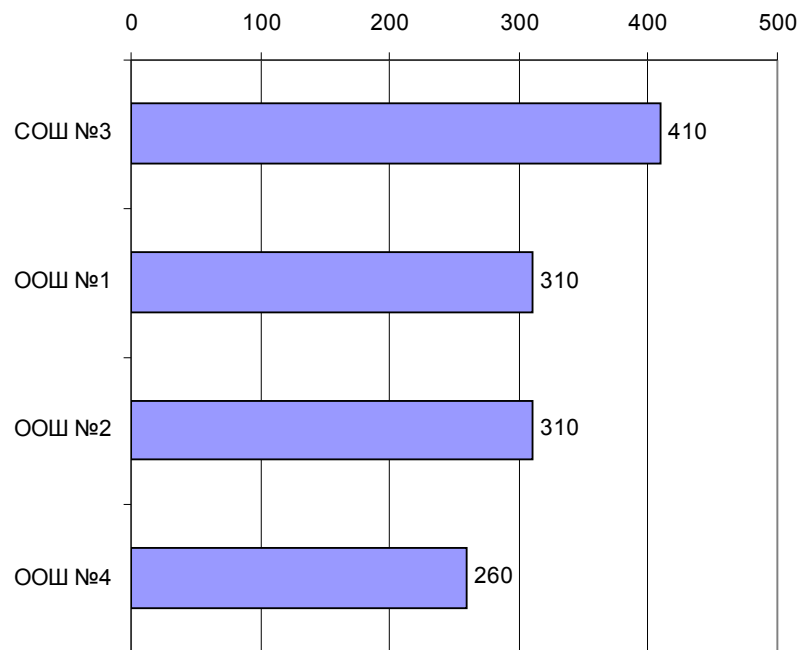
Качество дошкольного образования



Результаты расчётов рейтинга города Котовска по показателям «Образовательная политика и управление школой»

№ п/п	Муниципальные учреждения	рейтинг	% к первому месту
1	СОШ №3	410	100
2	ООШ №1	310	75,6097561
3	ООШ №2	310	75,6097561
4	ООШ №4	260	63,41463415
	средний показатель	322,5	

Образовательная политика и управление школой



Результаты расчётов рейтинга города Котовска по показателям «Качество дошкольного образования»

№ п/п	Муниципальные учреждения	рейтинг	% к первому месту
1	МДОУ №5	756,8	100,00
2	МДОУ №12	661	87,34
3	МДОУ ЦРР "Солнышко"	653,2	86,31
4	МДОУ №15	547,8	72,38
5	МДОУ №14	440,5	58,21
6	МДОУ №16	381,3	50,38
7	МДОУ №9	379,2	50,11
8	МДОУ №3	332,9	43,99
9	МДОУ №8	218,6	28,88
	средний показатель	485,70	

**ПЕРЕЧЕНЬ ПОКАЗАТЕЛЕЙ ДЛЯ РАСЧЁТА РЕЙТИНГА
«ИНФРАСТРУКТУРА СФЕРЫ ОБРАЗОВАНИЯ»
ДОШКОЛЬНЫЕ ОБРАЗОВАТЕЛЬНЫЕ УЧРЕЖДЕНИЯ**

№ п/п	Наименование показателей	Единица измерения	Весовой коэффициент
1	Наличие всех видов благоустройства ДОУ		1
2	Наличие физкультурного зала		1
3	Наличие спортивной площадки		0,9
4	Наличие участков возрастных групп		1
5	Наличие автоплощадка		0,5
6	Наличие музыкального зала (кабинета, комнаты для музыкальных занятий)		0,5
7	Наличие зимнего сада (зеленой комнаты)		0,3
8	Наличие в учреждении изостудии (кабинет, комната для занятий изодеятельностью)		0,4
9	Наличие медицинского кабинета		1
10	Наличие кабинета психолога		0,5
11	Наличие кабинета (комнаты) для логопедических занятий		0,5
12	Средняя наполняемость групп ДОУ	чел.	0,3
13	Готовность образовательного учреждения к новому учебному году		
	- образовательное учреждение принято с замечаниями (условиями)		-0,5
	- образовательное учреждение принято без замечаний		1

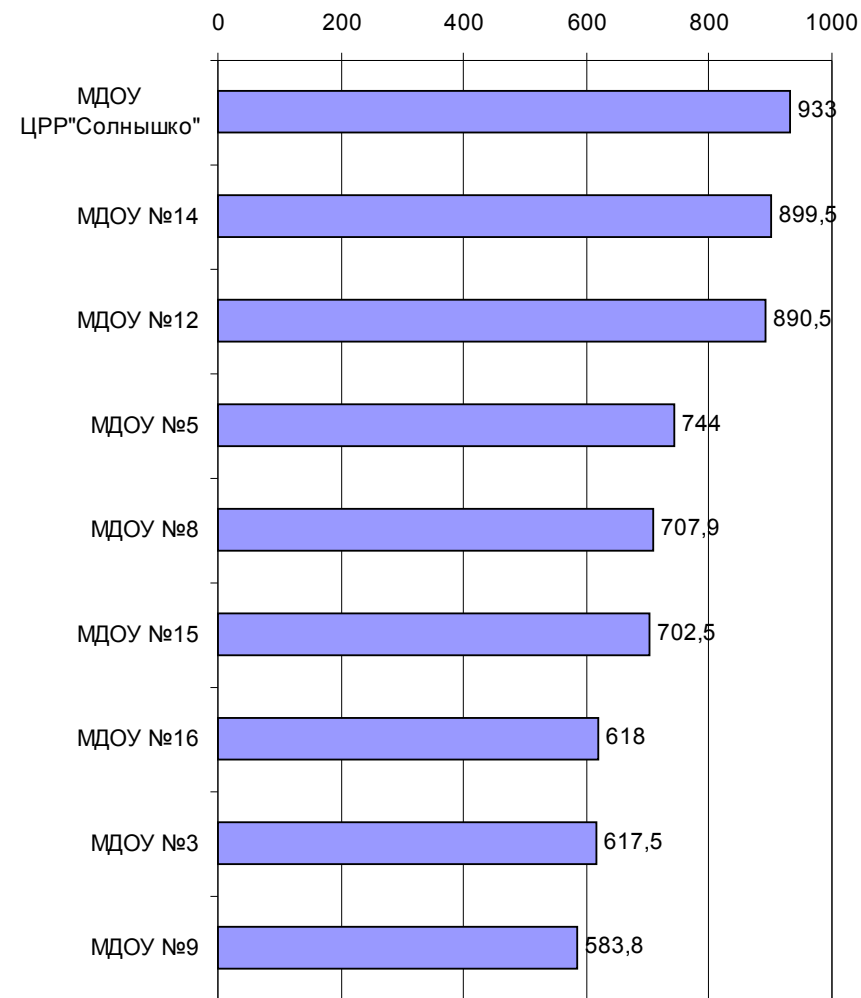
**ПЕРЕЧЕНЬ ПОКАЗАТЕЛЕЙ ДЛЯ РАСЧЁТА РЕЙТИНГА
«ОБРАЗОВАТЕЛЬНАЯ ПОЛИТИКА И УПРАВЛЕНИЕ ШКОЛОЙ»
ОБЩЕОБРАЗОВАТЕЛЬНЫЕ УЧРЕЖДЕНИЯ**

№	Показатели	Единица измерения	Весовой коэффициент
1.	Наличие опубликованного (в СМИ, отдельным изданием, в сети Интернет) публичного доклада об образовательной и финансово-хозяйственной деятельности		0,5
2.	Наличие в учреждении согласно зарегистрированному уставу органа государственно-общественного управления, обладающего комплексом управленческих полномочий, в том числе по распределению средств стимулирующей части фонда оплаты труда		1
3	Участие образовательного учреждения в экспериментальной работе по модернизации общего образования федерального, регионального, муниципального, школьного уровня, закрепленного соответствующими распорядительными документами		1
4	Участие образовательного учреждения в региональных конкурсах проектов в рамках федеральных и региональных программ		0,5
5	Наличие удаленных структурных подразделений образовательных учреждений (филиалов, отделений)	ед.	0,5
6	Наличие договоров о социальном партнерстве	ед.	0,1
7	Наличие статуса ресурсного центра регионального или муниципального уровня, закрепленного соответствующими распорядительными документами		1

Результаты расчётов рейтинга города Котовска
по показателям «Лицензирование и аккредитация общеобразовательных учреждений»

№ п/п	Муниципальные учреждения	рейтинг	% к первому месту
1	ООШ №1	400	100
2	ООШ №2	400	100
3	СОШ №3	400	100,00
4	ООШ №4	400	100,00
	средний показатель	400	

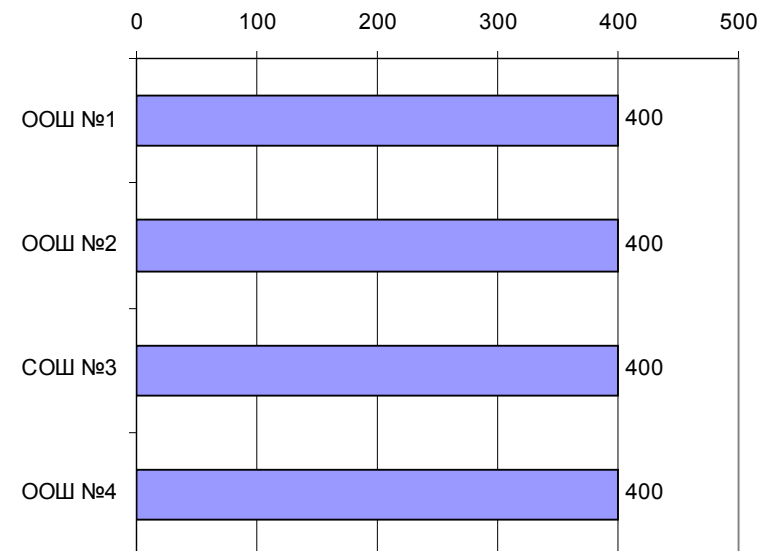
Инфраструктура сферы дошкольного образования



Результаты расчётов рейтинга города Котова
по показателям «Инфраструктура сферы дошкольного образования».

№ п/п	Муниципальные учреждения	рейтинг	% к первому месту
1	МДОУ ЦРР «Солнышко»	933	100,00
2	МДОУ №14	899,5	96,41
3	МДОУ №12	890,5	95,44
4	МДОУ №5	744	79,74
5	МДОУ №8	707,9	75,87
6	МДОУ №15	702,5	75,29
7	МДОУ №16	618	66,24
8	МДОУ №3	617,5	66,18
9	МДОУ №9	583,8	62,57
	средний показатель	744,08	

Лицензирование и аккредитация общеобразовательных учреждений



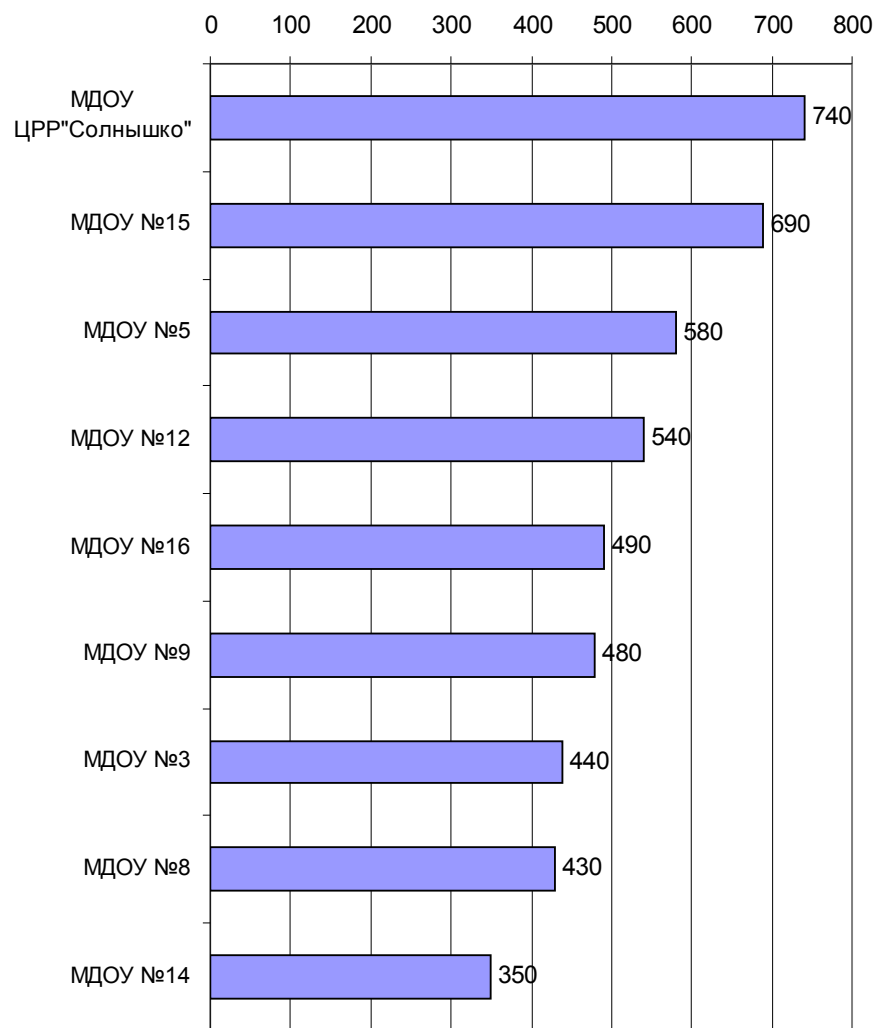
**ПЕРЕЧЕНЬ ПОКАЗАТЕЛЕЙ ДЛЯ РАСЧЁТА РЕЙТИНГА
«ЛИЦЕНЗИРОВАНИЕ И АККРЕДИТАЦИЯ»
ОБЩЕОБРАЗОВАТЕЛЬНЫЕ УЧРЕЖДЕНИЯ**

№	Показатели	Единица измерения	Весовой коэффициент
1	Наличие лицензии на право ведения образовательной деятельности на срок до 3 лет		-0,5
2	Наличие лицензии на срок свыше 3 лет		1
3	Прохождение образовательным учреждением лицензионного контроля		1
4	Результаты лицензионного контроля образовательного учреждения:		
	- без замечаний;		1
5	- предупреждение;		-0,5
6	- приостановление действия лицензии		-1
7	Образовательное учреждение не имеет государственной аккредитации		-1
8	Образовательное учреждение аккредитовано на 5 лет		1
9	Результаты аккредитации образовательного учреждения:		
	- аккредитовано с понижением аккредитационного статуса		-0,5
	- аккредитовано с повышением аккредитационного статуса		0,5

**ПЕРЕЧЕНЬ ПОКАЗАТЕЛЕЙ ДЛЯ РАСЧЁТА РЕЙТИНГА
«ОБРАЗОВАТЕЛЬНАЯ ПОЛИТИКА И УПРАВЛЕНИЕ УЧРЕЖДЕНИЕМ»
ДОШКОЛЬНЫЕ ОБРАЗОВАТЕЛЬНЫЕ УЧРЕЖДЕНИЯ**

№ п/п	Наименование показателей	Единица измерения	Весовой коэффициент
1	Наличие опубликованного (в СМИ, отдельным изданием, в сети Интернет) публичного доклада об образовательной и финансово-хозяйственной деятельности		0,5
2	Наличие в ДОУ органа государственного общественного управления:		
	- управляющий совет		0,5
	- попечительский совет		0,5
3	Участие образовательного учреждения в конкурсах всероссийского уровня		0,5
	регионального уровня		0,8
	муниципального уровня		0,6
4	Участие в конкурсе «Лучшее дошкольное образовательное учреждение» областного уровня		0,4
5	Дошкольное учреждение – победитель в областном конкурсе «Лучшее дошкольное образовательное учреждение»		0,8
6	Наличие у учреждения e – mail в рабочем состоянии		1
7	Использование в работе ДОУ АИАС АРМ «Директор»		0,3
8	Наличие договоров о сотрудничестве с учреждениями общего, дополнительного образования, культуры, спорта и т.д.		0,3
9	Освещение деятельности ДОУ в городском пресс-центре		0,2
10	Наличие печатного издания в ДОУ		0,5
11	Наличие у ДОУ своего сайта, обновляемого не реже 1 раза в 2 недели		0,4
	не реже 1 раза в месяц		1
	реже чем 1 раз в месяц		0,5
12	Наличие работающей гостевой книги на сайте		-0,5
			1

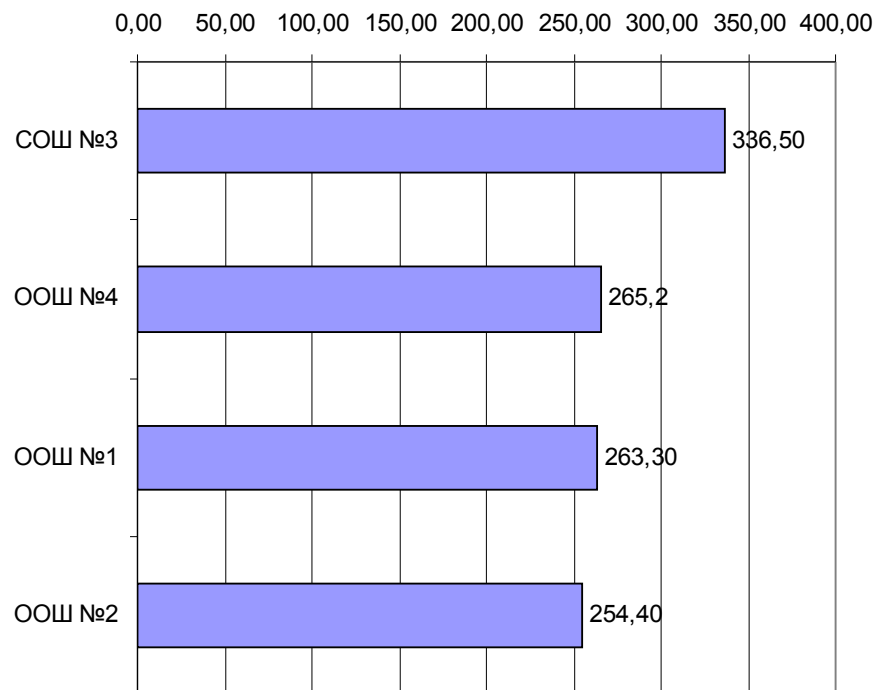
Образовательная политика и управление дошкольными учреждениями



Результаты расчётов рейтинга города Котовска по показателям «Питание обучающихся средних общеобразовательных школ»

№ п/п	Муниципальные учреждения	рейтинг	% к первому месту
1	СОШ №3	336,50	100
2	ООШ №4	265,2	78,81
3	ООШ №1	263,30	78,25
4	ООШ №2	254,40	75,60
	средний показатель	279,85	

Питание обучающихся средних общеобразовательных школ



Результаты расчётов рейтинга города Котовска по показателю «Образовательная политика и управление дошкольными учреждениями».

№ п/п	Муниципальные учреждения	рейтинг	% к первому месту
1	МДОУ ЦРР «Солнышко»	740	100,00
2	МДОУ №15	690	93,24
3	МДОУ №5	580	78,38
4	МДОУ №12	540	72,97
5	МДОУ №16	490	66,22
6	МДОУ №9	480	64,86
7	МДОУ №3	440	59,46
8	МДОУ №8	430	58,11
9	МДОУ №14	350	47,30
	средний показатель	526,67	

**ПЕРЕЧЕНЬ ПОКАЗАТЕЛЕЙ ДЛЯ РАСЧЁТА РЕЙТИНГА
«КАДРОВЫЙ ПОТЕНЦИАЛ СФЕРЫ ОБРАЗОВАНИЯ»
ДОШКОЛЬНЫЕ ОБРАЗОВАТЕЛЬНЫЕ УЧРЕЖДЕНИЯ**

№ п/п	Наименование показателей	Единица измерения	Весовой коэффициент
1	Удельный вес педагогических работников (без совместителей), имеющих высшее профессиональное образование	%	1
	Удельный вес педагогических работников (без совместителей) учреждения дошкольного образования, имеющих среднее профессиональное образование (без совместителей)	%	0,8
2	Удельный вес руководящих работников ДОУ, имеющих высшее педагогическое образование, в общем их числе	%	1
3	Удельный вес руководящих работников учреждения, имеющих управленческую подготовку, подтвержденную документами о профессиональном образовании (специальность – менеджер) и / или профессиональной переподготовке	%	1
4	Удельный вес педагогических работников (без совместителей) ДОУ в возрасте старше трудоспособного (пенсионного) возраста, в общем их числе	%	-0,2
5	Удельный вес педагогических работников (без совместителей) – молодых специалистов, в общей численности педагогических работников (без совместителей)	%	1
6	Удельный вес педагогических работников (без совместителей) ДОУ, имеющих высшую квалификационную категорию, в числе аттестованных педагогических работников (без совместителей)	%	1
	Удельный вес педагогических работников (без совместителей) ДОУ, имеющих 1 квалификационную категорию, в общем их числе	%	0,8
	Удельный вес педагогических работников (без совместителей) ДОУ, имеющих вторую квалификационную категорию, в общем их числе	%	0,6
7	Удельный вес педагогических работников (без совместителей) повысивших квалификацию в предыдущем учебном году, в общем количестве работников дошкольного образовательного учреждения	%	1

**ПЕРЕЧЕНЬ ПОКАЗАТЕЛЕЙ ДЛЯ РАСЧЁТА РЕЙТИНГА
«ПИТАНИЕ ОБУЧАЮЩИХСЯ СРЕДНЕЙ ОБЩЕОБРАЗОВАТЕЛЬНОЙ
ШКОЛЫ» ОБЩЕОБРАЗОВАТЕЛЬНЫЕ УЧРЕЖДЕНИЯ**

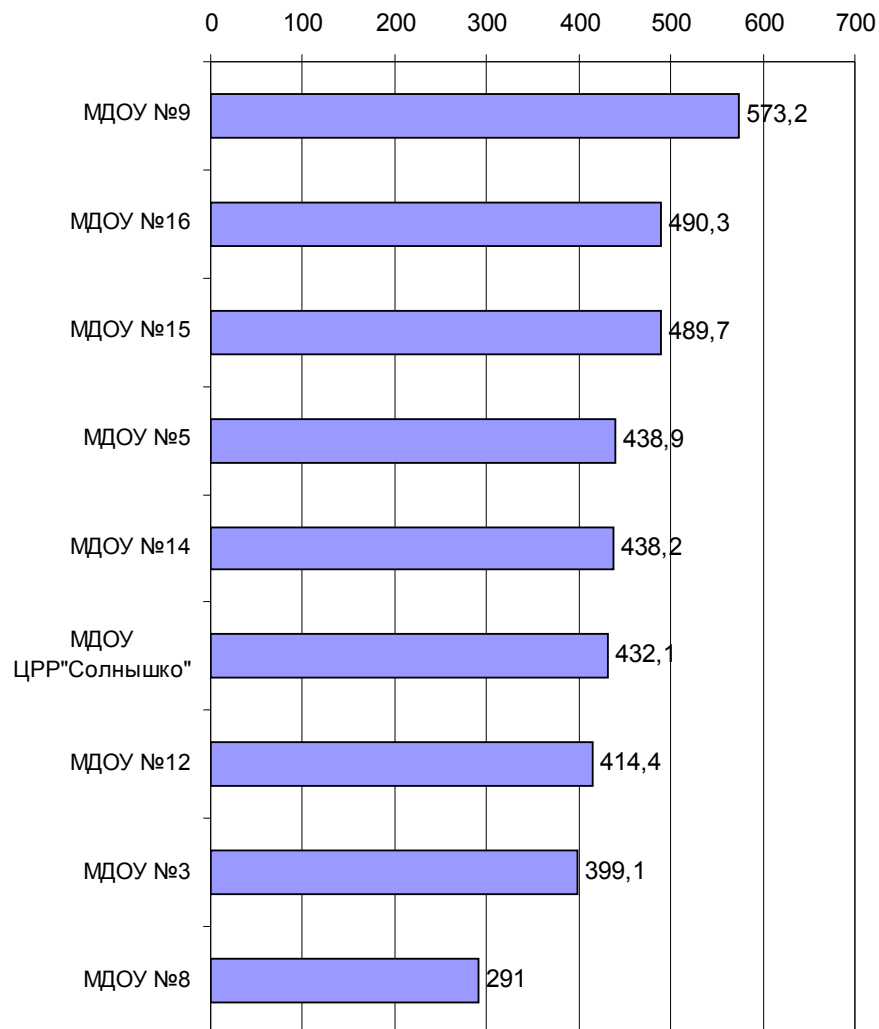
№	Показатели	Единица измерения	Весовой коэффициент
1	Удельный вес обучающихся 1-4 классов образовательного учреждения, пользующихся горячим питанием	%	1
2	Удельный вес обучающихся 5-9 классов образовательного учреждения, пользующихся горячим питанием	%	1
3	Удельный вес обучающихся 10-11 классов образовательного учреждения, пользующихся горячим питанием	%	1
4	Удельный вес обучающихся из многодетных семей, пользующихся бесплатным горячим питанием, в общей численности обучающихся, на начало текущего учебного года	%	1
5	Удельный вес обучающихся из малообеспеченных семей, пользующихся бесплатным горячим питанием, в общей численности обучающихся, на начало текущего учебного года	%	1
6	Удельный вес обучающихся состоящих на учете в противотуберкулезном диспансере, пользующихся горячим питанием в общей численности обучающихся пользующихся горячим питанием	%	1
7	Удельный вес обучающихся признанных инвалидами, пользующихся горячим питанием в общей численности обучающихся пользующихся горячим питанием	%	1
8	Удельный вес обучающихся детей, находящихся под опекой, опекунам которых не выплачиваются средства на содержание ребенка, пользующихся горячим питанием в общей численности обучающихся пользующихся горячим питанием	%	1
9	Удельный вес обучающихся, охваченных питанием (завтраками) в общем числе обучающихся учреждения	%	1
10	Удельный вес обучающихся, охваченных питанием (обедами) в общем числе обучающихся учреждения	%	1
11	Удельный вес обучающихся общеобразовательных учреждений, получающих 2-разовое питание	%	1

Результаты расчётов рейтинга города Котовска
по показателям «Здоровье детей и подростков в общеобразовательных
учреждениях»

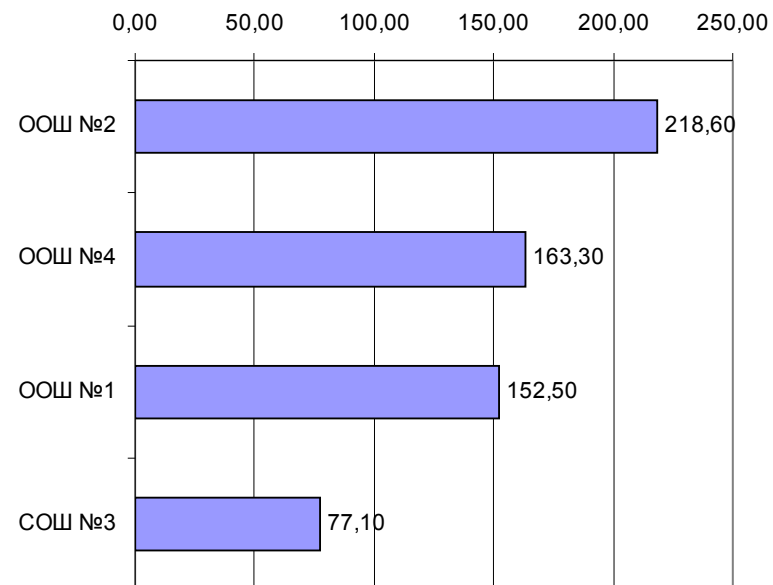
№ п/п	Муниципальные учреждения	рейтинг	% к первому месту
1	ООШ №2	218,60	100
2	ООШ №4	163,30	74,70
3	ООШ №1	152,50	69,76
4	СОШ №3	77,10	35,27
	средний показатель	152,9	

8	Удельный вес педагогических работников (без совместителей), прошедших профессиональную переподготовку в предыдущем учебном году	%	1
9	Удельный вес педагогических работников (без совместителей) ДОУ, имеющих государственные и отраслевые награды, в общем их числе	%	1
10	Укомплектованность штатов преподавательского состава педагогическими работниками в ДОУ	%	1
11	Текущая численность кадров педагогических работников ДОУ. Удельный вес вышедших работников, в общем числе педагогических работников	%	-1
12	Удельный вес педагогических работников, принявших участие в научно-практических конференциях, опубликовавших печатные работы в СМИ, сети Internet, в общем числе педагогических работников	%	0,5
13	Количество педагогических работников, принявших участие в конкурсе "Педагог года" на муниципальном уровне	чел.	0,3
14	Количество педагогических работников, принявших участие в конкурсе "Воспитатель года" на областном уровне	чел.	0,8
15	Количество педагогических работников, занявших 1,2 места в областном конкурсе "Воспитатель года"	чел.	1

Кадровый потенциал сферы дошкольного образования



Здоровье детей и подростков в общеобразовательных учреждениях



**ПЕРЕЧЕНЬ ПОКАЗАТЕЛЕЙ ДЛЯ РАСЧЁТА РЕЙТИНГА
«ЗДОРОВЬЕ ДЕТЕЙ И ПОДРОСТКОВ»
ОБЩЕОБРАЗОВАТЕЛЬНЫЕ УЧРЕЖДЕНИЯ**

№	Показатели	Единица измерения	Весовой коэффициент
1	Наличие у образовательного учреждения статуса «Школа здоровья»		0,6
2	Удельный вес обучающихся, не посещавших занятия по болезни (прошедший учебный год)	%	-0,8
3	Удельный вес обучающихся, прошедших иммунизацию в общем количестве	%	1
4	Наличие в образовательном учреждении комплексных программ оздоровления на начало текущего учебного года		0,6
5	Удельный вес обучающихся, занимающихся в специальной медицинских группе, от общего числа обучающихся, которым рекомендованы занятия в специальной медицинской группе	%	0,3
6	Удельный вес детского травматизма в образовательном учреждении (прошедший учебный год)	%	-1
7	Удельный вес случаев ДТП, произошедших по вине обучающихся образовательного учреждения (прошедший учебный год), от общего числа обучающихся	%	-0,8
8	Удельный вес обучающихся, отдохнувших в пришкольном лагере в прошедший летний период, в общем числе обучающихся	%	0,8
9	Удельный вес обучающихся, отдохнувших в загородном оздоровительном лагере в прошедший летний период	%	0,8

Результаты расчётов рейтинга города Котовска
по показателям «**Кадровый потенциал сферы дошкольного образования**».

№ п/п	Муниципальные учреждения	рейтинг	% к первому месту
1	МДОУ №9	573,2	100,00
2	МДОУ №16	490,3	85,54
3	МДОУ №15	489,7	85,43
4	МДОУ №5	438,9	76,57
5	МДОУ №14	438,2	76,45
6	МДОУ ЦРР "Солнышко"	432,1	75,38
7	МДОУ №12	414,4	72,30
8	МДОУ №3	399,1	69,63
9	МДОУ №8	291	50,77
	средний показатель	440,77	

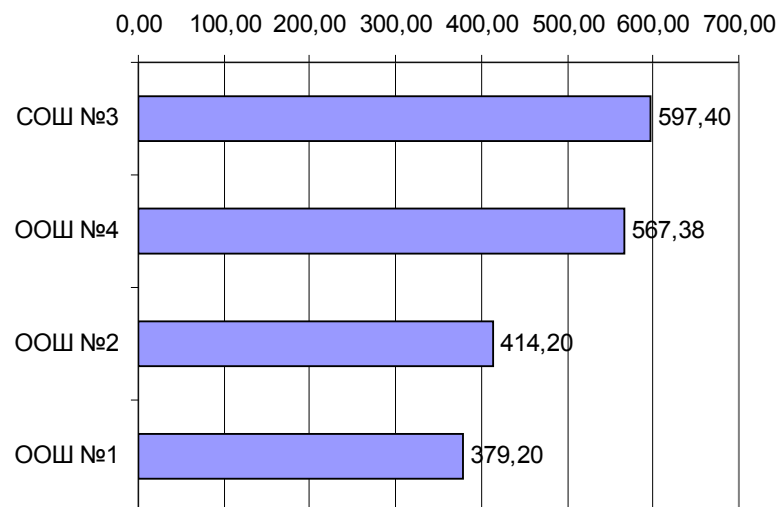
**ПЕРЕЧЕНЬ ПОКАЗАТЕЛЕЙ ДЛЯ РАСЧЁТА РЕЙТИНГА
«ЗДОРОВЬЕ И ПИТАНИЕ ВОСПИТАННИКОВ»
ДОШКОЛЬНЫЕ ОБРАЗОВАТЕЛЬНЫЕ УЧРЕЖДЕНИЯ**

№ п/п	Наименование показателей	Единица измерения	Весовой коэффициент
1	Удельный вес воспитанников, не посещавших занятия по болезни в 2009-2010 учебном году	%	-0,5
2	Среднее количество дней, пропущенных одним ребенком по болезни		-0,1
3	Удельный вес детей, прошедших иммунизацию в общем количестве		1
4	Удельный вес детского травматизма в ДОУ	%	-0,8

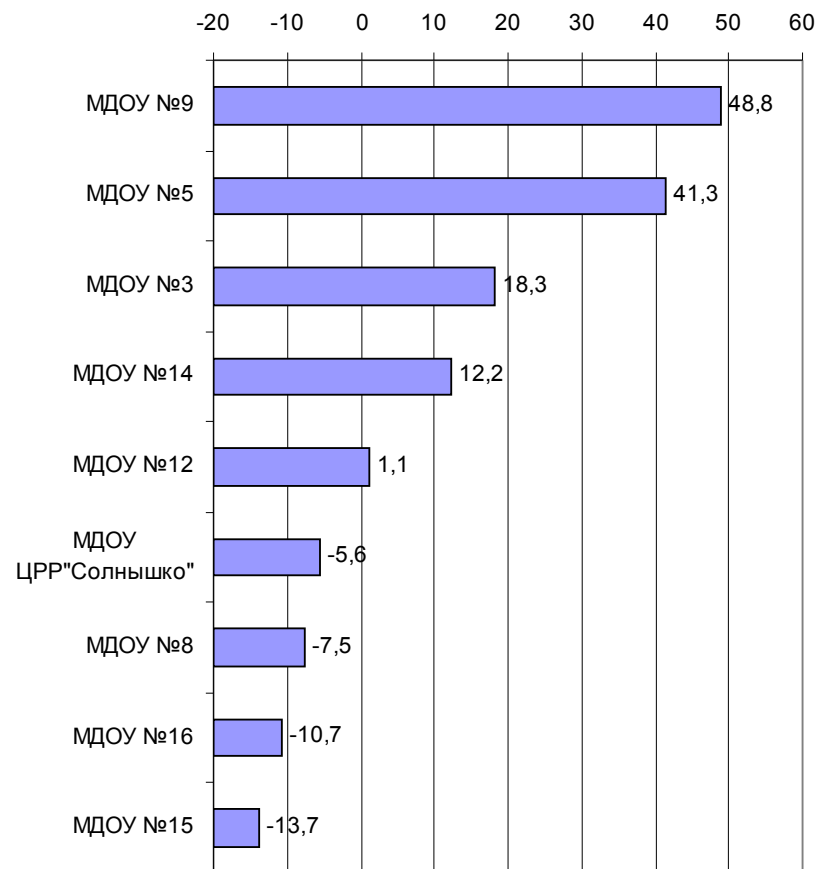
**Результаты расчётов рейтинга города Котовска
по показателям «Воспитательная работа и физическое воспитание
в общеобразовательных учреждениях »**

№ п/п	Муниципальные учреждения	рейтинг	% к первому месту
1	СОШ №3	597,40	100
2	ООШ №4	567,38	94,97
3	ООШ №2	414,20	69,33
4	ООШ №1	379,20	63,48
	средний показатель	489,55	

Воспитательная работа и физическое воспитание в общеобразовательных учреждениях



Здоровье и питание воспитанников дошкольных учреждений



Результаты расчётов рейтинга города Котовска
по показателям «Здоровье и питание воспитанников дошкольных
учреждений».

№ п/п	Муниципальные учреждения	рейтинг	% к первому месту
1	МДОУ №9	48,8	100,00
2	МДОУ №5	41,3	84,63
3	МДОУ №3	18,3	37,50
4	МДОУ №14	12,2	25,00
5	МДОУ №12	1,1	2,25
6	МДОУ ЦРР «Солнышко»	-5,6	-11,48
7	МДОУ №8	-7,5	-15,37
8	МДОУ №16	-10,7	-21,93
9	МДОУ №15	-13,7	-28,07
	средний показатель	9,36	

ПЕРЕЧЕНЬ ПОКАЗАТЕЛЕЙ ДЛЯ РАСЧЁТА РЕЙТИНГА
«ВОСПИТАТЕЛЬНАЯ РАБОТА И ФИЗИЧЕСКОЕ ВОСПИТАНИЕ В
ОБРАЗОВАТЕЛЬНОМ УЧРЕЖДЕНИИ»
ОБЩЕОБРАЗОВАТЕЛЬНЫЕ УЧРЕЖДЕНИЯ

№	Показатели	Единица измерения	Весовой коэффициент
1	Удельный вес обучающихся образовательного учреждения, охваченных школьной кружковой работой, на начало текущего учебного года, в общей численности обучающихся образовательного учреждения	%	1
2	Количество школьных кружков, секций для обучающихся образовательного учреждения	ед.	1
3	Наличие в образовательном учреждении детских объединений (художественных, спортивных, творческих) на начало текущего учебного года		0,8
4	Наличие у общеобразовательной школы лицензии на право ведения программ дополнительного образования		1
5	Наличие в образовательном учреждении на начало текущего учебного года профессиональных кадров (социальных педагогов, психологов), осуществляющих профилактическую работу с детьми, находящимися в социально-опасном положении		1
6	Удельный вес обучающихся, имеющих высокий уровень физической подготовленности (на начало текущего учебного года)	%	1
7	Удельный вес обучающихся, имеющих средний уровень физической подготовленности (на начало текущего учебного года)	%	0,6
8	Удельный вес обучающихся, имеющих низкий уровень физической подготовленности (на начало текущего учебного года)	%	0,2
9	Удельный вес обучающихся, принявших участия в городских соревнованиях в общем числе обучающихся (прошедший учебный год)	%	0,8
10	Удельный вес учеников, занимающихся в спортивных кружках и секциях в общем числе обучающихся общеобразовательной школы (на начало текущего учебного года)	%	1
11	Наличие в образовательном учреждении органа ученического самоуправления		0,8

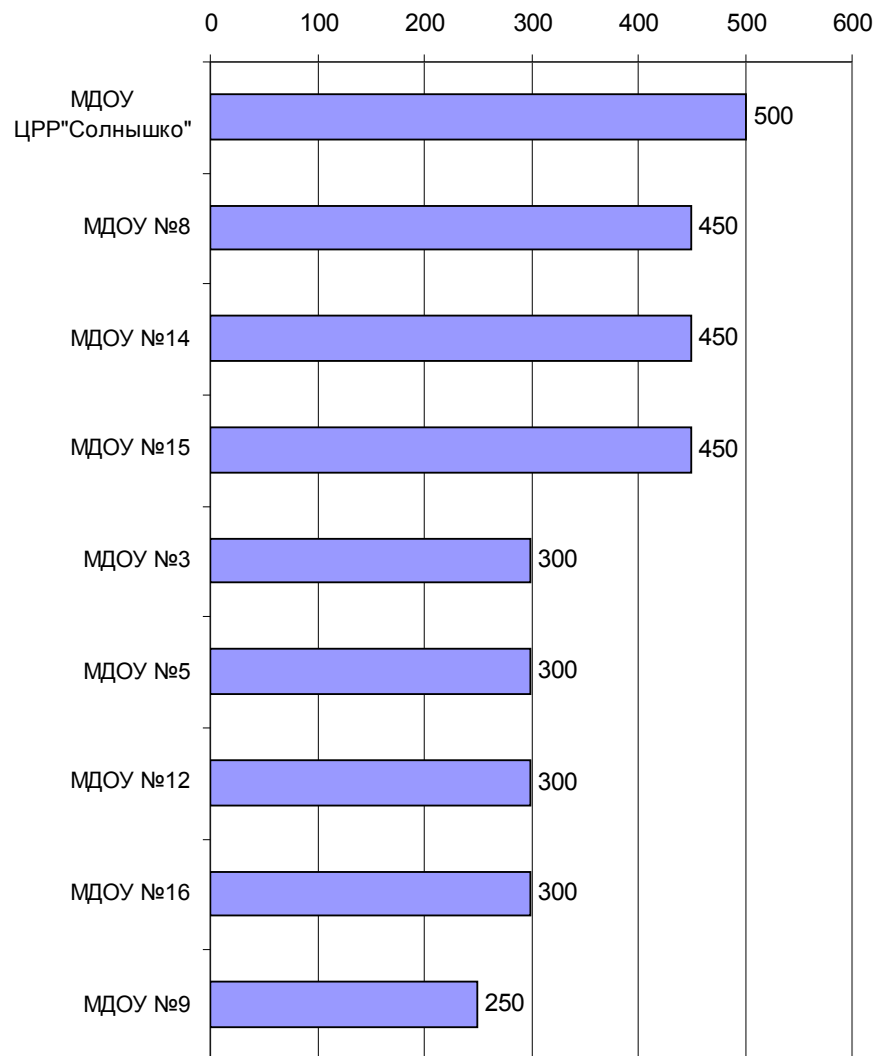
Результаты расчётов рейтинга города Котовска
по показателям «Кадровый потенциал сферы общего образования»

№ п/п	Муниципальные учреждения	рейтинг	% к первому месту
1	СОШ №3	911,00	100
2	ООШ №2	875,00	96,05
3	ООШ №4	843,20	92,56
4	ООШ №1	827,21	90,80
	средний показатель	864,10	

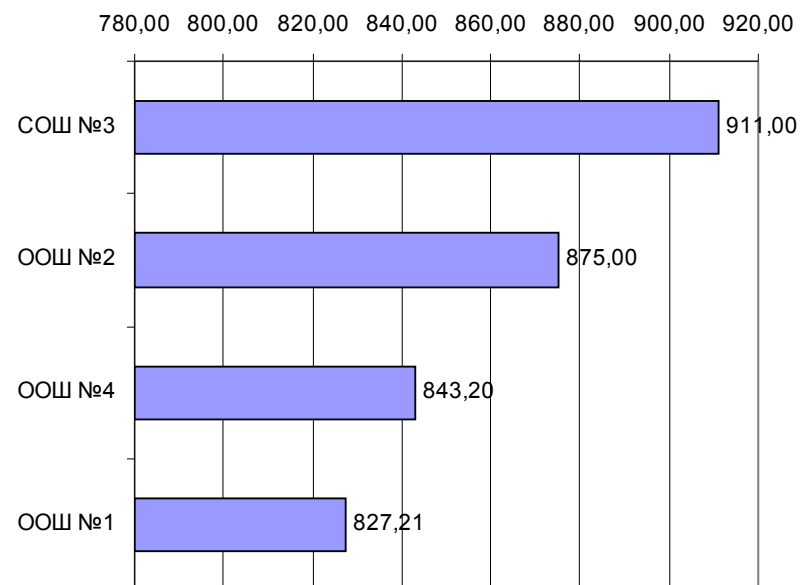
ПЕРЕЧЕНЬ ПОКАЗАТЕЛЕЙ ДЛЯ РАСЧЁТА РЕЙТИНГА
«ЛИЦЕНЗИРОВАНИЕ И АККРЕДИТАЦИЯ»
ДОШКОЛЬНЫЕ ОБРАЗОВАТЕЛЬНЫЕ УЧРЕЖДЕНИЯ

№ п/п	Наименование показателей	Единица измерения	Весовой коэффициент
1	Наличие лицензии на право ведения образовательной деятельности на срок до 3 лет		-0,5
2	Наличие лицензии на срок свыше 3 лет		1
3	Прохождение образовательным учреждением лицензионного контроля		1
4	Результаты лицензионного контроля образовательного учреждения:		
	- без замечаний;		1
	- предупреждение;		-0,5
	- приостановление действия лицензии		-1
5	Образовательное учреждение аккредитовано на 5 лет		1
6	Образовательное учреждение не имеет государственной аккредитации		-1
7	Результаты аккредитации образовательного учреждения:		
	- аккредитовано с подтверждением статуса		0,5
	- аккредитовано с повышением аккредитационного статуса		1

Лицензирование и аккредитация дошкольных учреждений



Кадровый потенциал сферы общего образования



2 2	Удельный вес педагогических работников образовательного учреждения, принявших участие в научно-практических конференциях, опубликовавших печатные работы в СМИ, сети Internet, проектной деятельности в прошедшем учебном году, в общем числе педагогических работников	%	1
2 3	Удельный вес учителей, использующих ИКТ в преподавании предметов, в общей численности учителей	%	1
2 4	Количество учителей, принявших участие в конкурсе «Учитель года» на муниципальном уровне	чел.	0,1
2 5	Количество учителей, принявших участие в конкурсе «Учитель года» на областном уровне	чел.	0,5
2 6	Количество учителей – победителей областного конкурса «Учитель года»	чел.	1

Результаты расчётов рейтинга города Котовска по показателям «Лицензирование и аккредитация дошкольных учреждений».

№ п/п	Муниципальные учреждения	рейтинг	% к первому месту
1	МДОУ ЦРР «Солнышко»	500	100,00
2	МДОУ №8	450	90,00
3	МДОУ №14	450	90,00
4	МДОУ №15	450	90,00
5	МДОУ №3	300	60,00
6	МДОУ №5	300	60,00
7	МДОУ №12	300	60,00
8	МДОУ №16	300	60,00
9	МДОУ №9	250	50,00
	средний показатель	366,67	

**ПЕРЕЧЕНЬ ПОКАЗАТЕЛЕЙ ДЛЯ РАСЧЁТА РЕЙТИНГА
«ФИНАНСИРОВАНИЕ»
ДОШКОЛЬНЫЕ ОБРАЗОВАТЕЛЬНЫЕ УЧРЕЖДЕНИЯ**

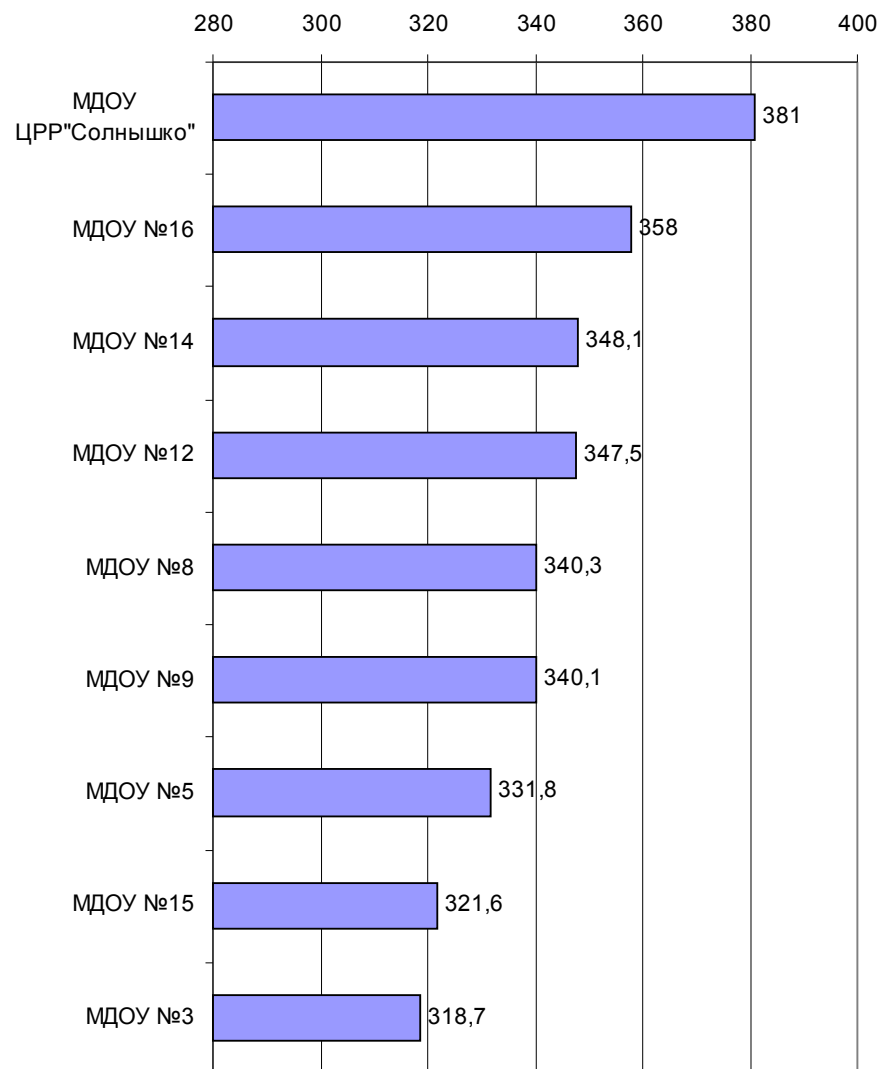
№ п/п	Наименование показателей	Единица измерения	Весовой коэффициент
1	Наличие лицевого счета дошкольного образовательного учреждения		1
2	Наличие договора об осуществлении бухгалтерской деятельности с централизованной бухгалтерией		1
3	Доля средств, направленных на развитие материально-технической базы, в общем объеме бюджета образовательного учреждения	%	0,4
4	Сумма привлеченных внебюджетных средств	руб.	1
	Доля полученных внебюджетных средств в общем объеме бюджета ДОУ	%	0,2
5	Среднемесячная номинальная начисленная заработная плата педагогических работников образовательного учреждения (на начало текущего учебного года)	руб.	1
	Доля расходов на оплату труда педагогических работников в общем объеме бюджета образовательного учреждения	%	1
6	Доля полученных средств за счет участия в проектах различных уровней, выигранных образовательным учреждением грантов и т.д. в общем объеме бюджета образовательного учреждения	%	0,5

9	Удельный вес руководящих работников на начало текущего учебного года, которым присвоена высшая квалификационная категория, в общей численности руководящих работников	%	1
10	Удельный вес руководящих работников учреждения, имеющих управленческую подготовку, подтвержденную документами о профессиональном образовании (специальность – менеджер) и / или профессиональной переподготовке (на начало текущего учебного года)	%	1
11	Укомплектованность штатов учителей	%	1
12	Текущее кадров учите лей. Удельный вес выбывших учителей на конец прошедшего учебного года, в общем их количестве	%	-1
13	Удельный вес педагогических работников – молодых специалистов на начало текущего учебного года, в общем числе педагогических работников на начало текущего учебного года	%	1
14	Удельный вес педагогических работников, имеющих на начало текущего учебного года высшую квалификационную категорию	%	1
15	Удельный вес педагогических работников, имеющих на начало текущего учебного года первую квалификационную категорию	%	0,8
16	Удельный вес педагогических работников, имеющих на начало текущего учебного года вторую квалификационную категорию	%	0,6
17	Удельный вес педагогических работников на начало текущего учебного года, имеющих государственные и отраслевые награды, в общей численности педагогических работников на начало текущего учебного года	%	1
18	Удельный вес педагогических работников образовательного учреждения, повысивших квалификацию в прошедшем учебном году, в общей численности педагогов в прошедшем учебном году	%	1
19	Удельный вес педагогических работников образовательного учреждения, повысивших свою квалификацию посредством категорийных курсов в общем числе педагогических работников (на начало текущего учебного года)	%	1
20	Удельный вес педагогических работников образовательного учреждения, повысивших свою квалификацию посредством дистанционного обучения, в общем числе педагогических работников (на начало текущего учебного года)	%	0,5
21	Удельный вес педагогических работников образовательного учреждения, прошедших профессиональную переподготовку в прошедшем учебном году, в общей численности педагогических работников в прошедшем учебном году	%	1

**ПЕРЕЧЕНЬ ПОКАЗАТЕЛЕЙ ДЛЯ РАСЧЁТА РЕЙТИНГА
«КАДРОВЫЙ ПОТЕНЦИАЛ СФЕРЫ ОБРАЗОВАНИЯ»
ОБЩЕОБРАЗОВАТЕЛЬНЫЕ УЧРЕЖДЕНИЯ**

№	Показатели	Единица измерения	Весовой коэффициент
1	Удельный вес учителей (исключая директора и заместителей директора) в общей численности педагогических работников (исключая директора и заместителей директора) (на начало текущего учебного года)	%	1
2	Удельный вес специалистов (психологов, логопедов, педагогов дополнительного образования, концертмейстеров, хореографов и т.д.) на начало текущего учебного года, в общей численности педагогических работников (без совместителей) (исключая директоров и замес	%	0,8
3	Удельный вес лиц старше трудоспособного (пенсионного) в общей численности преподавателей образовательного учреждения (на начало текущего учебного года)	%	-0,2
4	Удельный вес учителей с высшим профессиональным образованием на начало текущего учебного года, в общей численности учителей на начало текущего учебного года	%	1
5	Удельный вес учителей со средним профессиональным образованием на начало текущего учебного года, в общей численности учителей на начало текущего учебного года	%	0,8
6	Удельный вес специалистов (психологов, логопедов, педагогов дополнительного образования, концертмейстеров, хореографов и т.д.) с высшим профессиональным образованием на начало текущего учебного года, в общей численности специалистов (психологов, логопедо	%	1
7	Удельный вес специалистов (психологов, логопедов, педагогов дополнительного образования, концертмейстеров, хореографов и т.д.) со средним профессиональным образованием на начало текущего учебного года, в общей численности специалистов (психологов, логопе	%	0,8
8	Удельный вес руководящих работников, имеющих высшее профессиональное образование на начало текущего учебного года, в общей численности руководящих работников среднего образовательного учреждения	%	1

Финансирование дошкольных учреждений



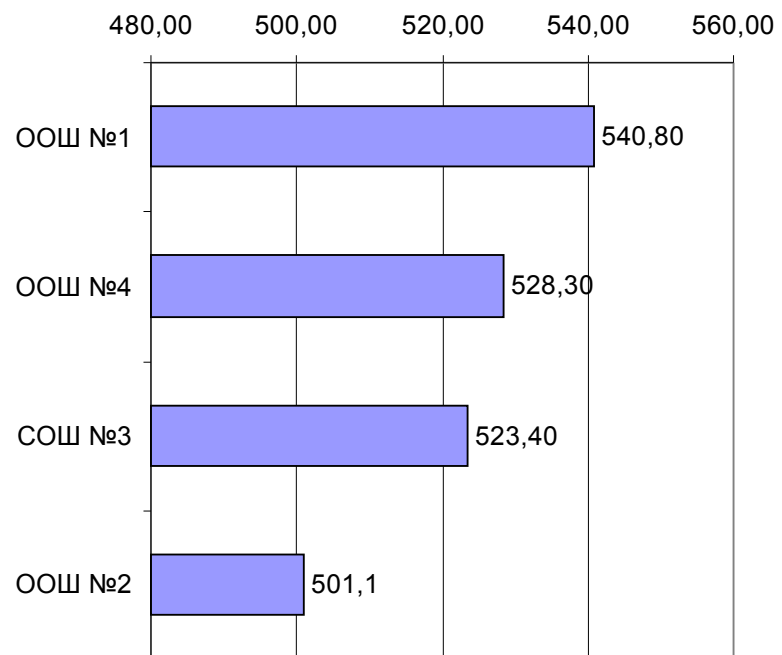
Результаты расчётов рейтинга города Котовска
по показателям «**Финансирование дошкольных учреждений**».

№ п/п	Муниципальные учреждения	рейтинг	% к первому месту
1	МДОУ ЦРР «Солнышко»	381	100,00
2	МДОУ №16	358	93,96
3	МДОУ №14	348,1	91,36
4	МДОУ №12	347,5	91,21
5	МДОУ №8	340,3	89,32
6	МДОУ №9	340,1	89,27
7	МДОУ №5	331,8	87,09
8	МДОУ №15	321,6	84,41
9	МДОУ №3	318,7	83,65
	средний показатель	343,01	

Результаты расчётов рейтинга города Котовска
по показателям «**Информатизация сферы общего образования**»

№ п/п	Муниципальные учреждения	рейтинг	% к первому месту
1	ООШ №1	540,80	100
2	ООШ №4	528,30	97,69
3	СОШ №3	523,40	96,78
4	ООШ №2	501,1	92,7
	средний показатель	523,40	

Информатизация сферы общего образования



ОБЩЕОБРАЗОВАТЕЛЬНЫЕ УЧРЕЖДЕНИЯ

**ПЕРЕЧЕНЬ ПОКАЗАТЕЛЕЙ ДЛЯ РАСЧЁТА РЕЙТИНГА
«ДОСТУПНОСТЬ ПОЛУЧЕНИЯ ОБРАЗОВАНИЯ»
ОБЩЕОБРАЗОВАТЕЛЬНЫЕ УЧРЕЖДЕНИЯ**

№	Показатели	Единица измерения	Весовой коэффициент
1	Удельный вес обучающихся 9 классов, охваченных предпрофильной подготовкой на начало текущего учебного года	%	1
2	Наличие сетевых курсов в ОУ в рамках предпрофильной подготовки в текущем учебном году		0,5
3	Удельный вес обучающихся 8-9 классов, охваченных программами допрофессионального и профессионального обучения, в общем количестве обучающихся 8-9 классов	%	1
4	Удельный вес обучающихся в форме экстерната, семейного образования, очно-заочного, заочного обучения на начало текущего учебного года, в общей численности обучающихся	%	1
5	Удельный вес обучающихся, занимающихся по индивидуальным учебным планам	%	1
6	Удельный вес обучающихся, занимающихся по программам углубленного изучения отдельных предметов	%	1
7	Удельный вес обучающихся 2-4 классов на начало текущего учебного года, в общем их числе, занимающихся иностранным языком	%	1
	Удельный вес обучающихся 2-4 классов на начало текущего учебного года, в общем их числе, занимающихся информатикой	%	1
8	Удельный вес обучающихся 1-4 классов, занимающихся по программам развивающегося обучения, на начало текущего учебного года	%	1
9	Удельный вес обучающихся 1-9 классов на начало текущего учебного года, не изучающих хотя бы 1 предмет федерального базисного учебного плана	%	-1
10	Удельный вес обучающихся 1-9 классов, занимающихся в группах продленного дня, на начало текущего учебного года, от общего числа обучающихся	%	1
11	Удельный вес обучающихся, занимающихся в школе полного дня на начало текущего учебного года, в общем числе обучающихся	%	1

**ПЕРЕЧЕНЬ ПОКАЗАТЕЛЕЙ ДЛЯ РАСЧЁТА РЕЙТИНГА
«ИНФОРМАТИЗАЦИЯ СФЕРЫ ОБРАЗОВАНИЯ»
ОБЩЕОБРАЗОВАТЕЛЬНЫЕ УЧРЕЖДЕНИЯ**

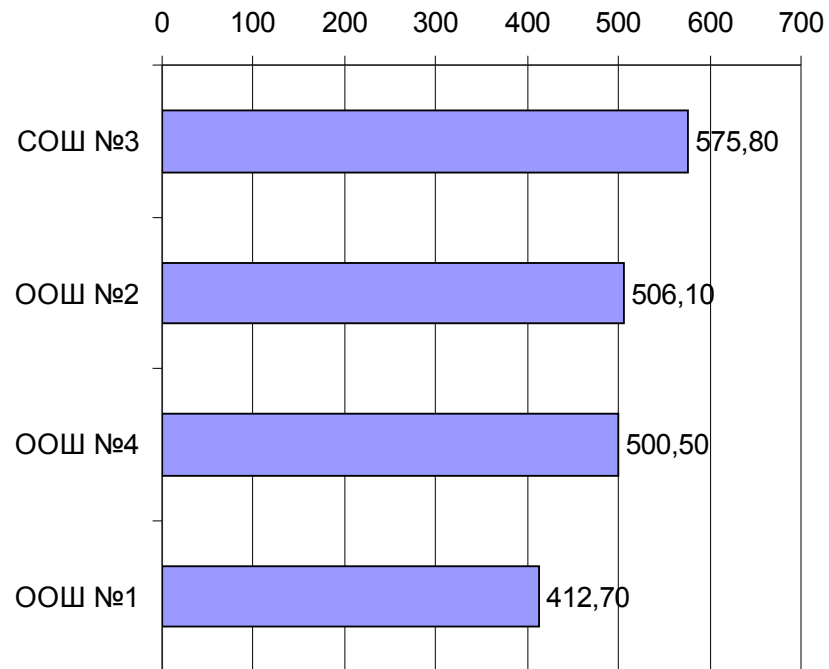
№	Показатели	Единица измерения	Весовой коэффициент
1	Количество обучающихся приходится на 1 компьютер	чел.	1
2	Количество обучающихся приходится на 1 современный компьютер	чел.	1
3	Удельный вес единиц вычислительной техники, подключенных к сети Интернет, в общем количестве единиц вычислительной техники (на начало текущего учебного года)	%	1
4	Наличие у образовательного учреждения своего сайта (web – страницы), обновляемого не реже 2 раз в месяц (на начало текущего учебного года)		1
	один раз в месяц		0,5
	реже 1 раза в месяц		-1
5	Пакет свободного программного обеспечения (ПСПО) установлен не менее чем на 50 % компьютерах		1
6	Наличие у учреждения e – mail в рабочем состоянии (на начало текущего учебного года)		0,5
7	Использование в работе образовательного учреждения АИАС АРМ «Директор»		0,5
8	Удельный вес классов, в которых ведется электронный журнал успеваемости		1
9	Удельный вес обучающихся, на которых заведены электронные дневники		1
10	Использование в работе школьной библиотеки АИБС «МАРК SQL»		0,5

Результаты расчётов рейтинга города Котовска
по показателям «Инфраструктура сферы общего образования»

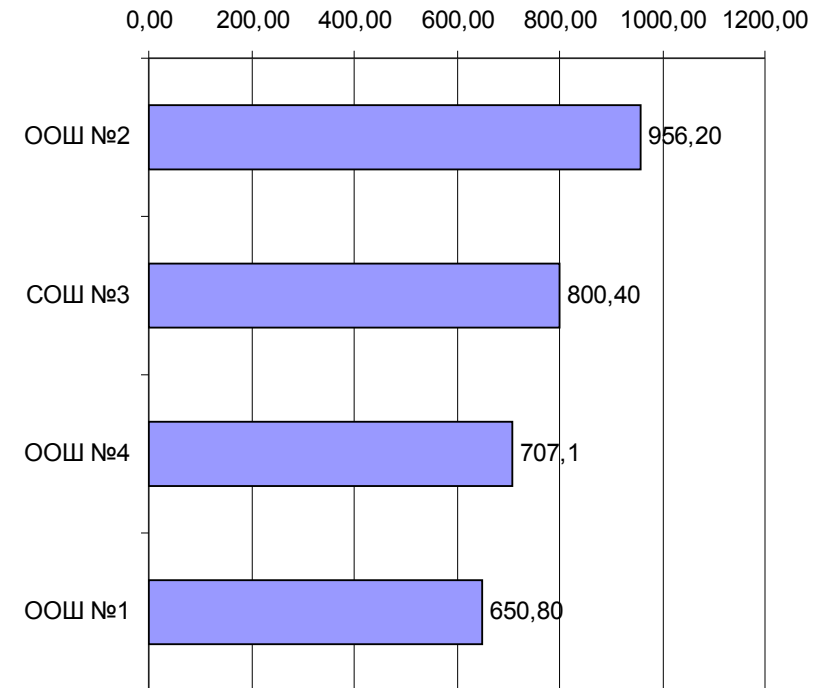
№ п/п	Муниципальные учреждения	рейтинг	% к первому месту
1	ООШ №2	956,20	100
2	СОШ №3	800,40	83,71
3	ООШ №4	707,1	73,95
4	ООШ №1	650,80	68,06
	средний показатель	778,63	

1 2	Удельный вес обучающихся, пользующихся платным дополнительными образовательными услугами на начало текущего учебного года, в общей их численности	%	0,5
1 3	Количество реализуемых профилей обучения (естественно-научный, технологический, социально-экономический, химико-биологический, технический, физико-математический, милицейско-правовой, экономико-правовой, историко-правовой, гуманитарно-филологический, психолого-педагогический, историко-юридический, медико-биологический, экономико-математический, лингвистический, информационный и другие) (на начало текущего учебного года)	ед.	1
1 4	Количество обучающихся, отчисленных из ОУ	чел.	-1
1 5	Соотношение числа обучающихся, окончивших 1 степень обучения в основной общеобразовательной школе (на конец прошедшего учебного года) и перешедших на основную ступень обучения в данном образовательном учреждении (на начало текущего учебного года)	%	0,5
1 6	Наличие программ для детей с особыми образовательными потребностями: одаренных, имеющих проблемы в состоянии здоровья, программы коррекционно-развивающего обучения и др.		1

Доступность получения общего образования



Инфраструктура сферы общего образования



**ПЕРЕЧЕНЬ ПОКАЗАТЕЛЕЙ ДЛЯ РАСЧЁТА РЕЙТИНГА
«ИНФРАСТРУКТУРА СФЕРЫ ОБРАЗОВАНИЯ»
ОБЩЕОБРАЗОВАТЕЛЬНЫЕ УЧРЕЖДЕНИЯ**

№	Показатели	Единица измерения	Весовой коэффициент
1	Процент помещений образовательного учреждения, оснащенных пожарной сигнализацией	%	1
2	Наличие всех видов благоустройства на начало текущего учебного года		1
3	Наличие в ОУ библиотеки на начало текущего учебного года		1
4	Готовность образовательного учреждения к новому учебному году		
	- образовательное учреждение принято с замечаниями (условиями)		-0,5
	- образовательное учреждение принято без замечаний		1
5	Процент обновления фонда учебной литературы школьной библиотеки (на начало текущего учебного года)	%	0,8
6	Наличие в ОУ физкультурного зала (на начало текущего учебного года)		1
7	Наличие в образовательном учреждении тренажерного зала (на начало текущего учебного года)		0,5
8	Наличие у ОУ столовой		1
9	Наличие в образовательном учреждении школьного музея/комнаты (на начало текущего учебного года)		1
10	Наличие в образовательном учреждении комнаты психологической разгрузки (на начало текущего учебного года)		0,5
11	Наличие в образовательном учреждении зимнего сада (на начало текущего учебного года)		0,5
12	Наличие других оборудованных помещений, используемых в учебно-воспитательном процессе (на начало текущего учебного года)		0,5
13	Наличие при образовательном учреждении интерната для проживания обучающихся (на начало текущего учебного года)		0,3
14	Количество корпусов у ОУ	ед.	0,5

Результаты расчётов рейтинга города Котовска
по показателям «Доступность получения общего образования»

№ п/п	Муниципальные учреждения	рейтинг	% к первому месту
1	СОШ №3	575,80	100
2	ООШ №2	506,10	87,9
3	ООШ №4	500,50	86,92
4	ООШ №1	412,70	71,67
	средний показатель	498,78	

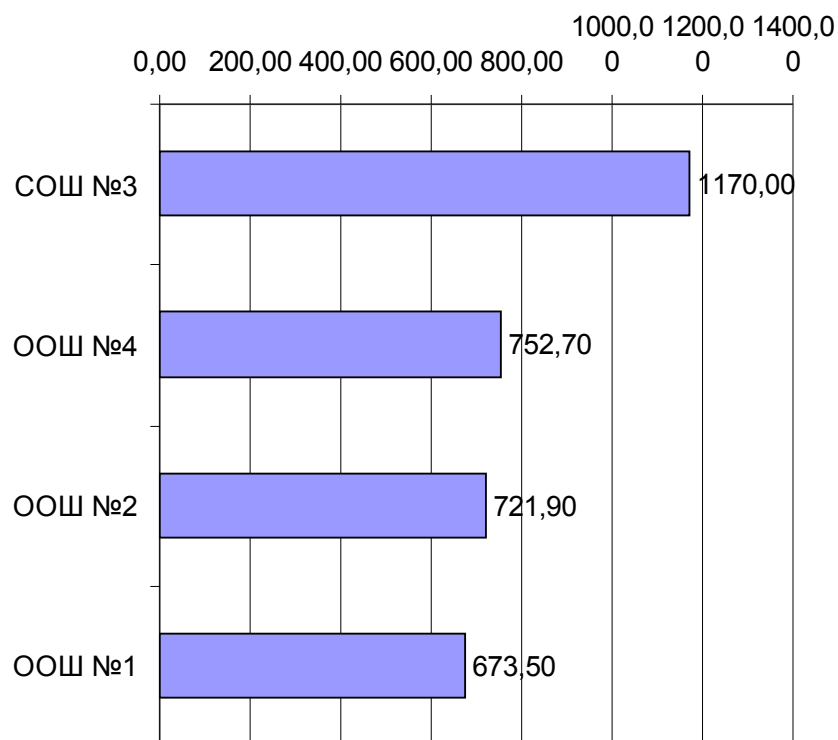
**ПЕРЕЧЕНЬ ПОКАЗАТЕЛЕЙ ДЛЯ РАСЧЁТА РЕЙТИНГА
«КАЧЕСТВО ПОЛУЧЕНИЯ ОБРАЗОВАНИЯ»
ОБЩЕОБРАЗОВАТЕЛЬНЫЕ УЧРЕЖДЕНИЯ**

№	Показатели	Единица измерения	Весовой коэффициент
1	Количество обучающихся всех классов, оставленных на повторный курс обучения (кроме обучающихся 1 классов) на начало текущего учебного года	чел.	-1
	Количество обучающихся всех классов, закончивших прошедший учебный год с одной «2»(неудовлетворительно)	чел.	-1
	Процент успеваемости обучающихся всех классов (кроме 1 классов)	%	1
2	Качество знаний обучающихся всех классов (кроме 1 классов) на конец прошедшего учебного года	%	1
3	Удельный вес обучающихся, оставленных на повторный год обучения в общей численности обучающихся прошедшего учебного года	%	-1
4	Удельный вес обучающихся 5-11 классов образовательного учреждения, принявших участие в олимпиадах, научно-практических конференциях, конкурсах и т.д. муниципального уровня в прошедшем учебном году	%	0,6
5	Удельный вес обучающихся 5-11 классов образовательного учреждения, принявших участие в олимпиадах, научно-практических конференциях, конкурсах и т.д. регионального уровня в прошедшем учебном году	%	0,8
6	Удельный вес обучающихся 5-11 классов образовательного учреждения, принявших участие в олимпиадах, научно-практических конференциях, конкурсах и т.д. всероссийского уровня в прошедшем учебном году	%	1
7	Удельный вес обучающихся 5-11 классов образовательного учреждения, принявших участие в олимпиадах, научно-практических конференциях, конкурсах и т.д. международного уровня в прошедшем учебном году	%	1
8	Удельный вес победителей и призеров предметных олимпиад, научно-практических конференций, конкурсов и т.д. муниципального уровня в прошедшем учебном году от общего количества участников олимпиад от данного образовательного учреждения	%	0,6

Результаты расчётов рейтинга города Котовска
по показателям «Качество общего образования»

№ п/п	Муниципальные учреждения	рейтинг	% к первому месту
1	СОШ №3	1170,00	100
2	ООШ №4	752,70	64,33
3	ООШ №2	721,90	61,70
4	ООШ №1	673,50	57,56
	средний показатель	829,53	

Качество общего образования



9	Удельный вес победителей и призеров предметных олимпиад, научно-практических конференций, конкурсов и т.д. регионального уровня в прошедшем учебном году от общего количества участников олимпиад от данного образовательного учреждения	%	0,8
10	Удельный вес победителей и призеров предметных олимпиад, научно-практических конференций, конкурсов и т.д. всероссийского уровня в прошедшем учебном году от общего количества участников олимпиад от данного образовательного учреждения	%	1
11	Удельный вес победителей и призеров предметных олимпиад, научно-практических конференций, конкурсов и т.д. международного уровня в прошедшем учебном году от общего количества участников олимпиад от данного образовательного учреждения	%	1
12	Количество выпускников 4 классов, принимавших участие в региональном мониторинге учебных достижений (прошедший учебный год)	чел.	
	Количество выпускников 4 классов, показавших в ходе регионального мониторинга учебных достижений повышенный уровень сформированности учебной компетентности (прошедший учебный год)	чел.	
13	Удельный вес выпускников 4 классов, показавших в ходе регионального мониторинга учебных достижений повышенный уровень сформированности учебной компетентности в общей численности выпускников 4 классов образовательного учреждения, принимавших участие в регионе	%	1
	Удельный вес выпускников 4 классов, получивших в ходе регионального мониторинга учебных достижений уровень сформированности учебной компетентности ниже базового в общей численности выпускников 4 классов образовательного учреждения, принимавших участие в регионе	%	-1
14	Удельный вес выпускников 9 классов, получивших на государственной (итоговой) аттестации по русскому языку в новой форме более 90 баллов в общей численности выпускников 9 классов, принявших участие в государственной итоговой аттестации по русскому языку в новой форме	%	1
15	Удельный вес выпускников 9 классов, получивших на государственной (итоговой) аттестации по русскому языку в новой форме менее 30 баллов в общей численности выпускников 9 классов, принявших участие в государственной итоговой аттестации по русскому языку в новой форме	%	-1
16	Удельный вес выпускников 9 классов, получивших на государственной (итоговой) аттестации по математике в новой форме более 90 баллов в общей численности выпускников 9 классов, принявших участие в государственной итоговой аттестации по математике в новой форме	%	1

1 7	Удельный вес выпускников 9 классов, получивших на государственной (итоговой) аттестации по математике в новой форме менее 30 баллов в общей численности выпускников 9 классов, принявших участие в государственной итоговой аттестации по математике в новой форме	%	-1
1 8	Средний тестовый балл, полученный выпускниками 11 классов по результатам ЕГЭ по математике в прошедшем учебном году	ед.	1
1 9	Удельный вес выпускников 11 классов, набравших по результатам ЕГЭ по математике 90 и более баллов, в общем числе выпускников 11 классов, сдававших ЕГЭ по математике в прошедшем учебном году	%	1
2 0	Удельный вес выпускников 11 классов, набравших по результатам ЕГЭ по математике 30 и менее баллов, в общем числе выпускников 11 классов, сдававших ЕГЭ по математике в прошедшем учебном году	%	-1
2 1	Средний тестовый балл, полученный выпускниками по результатам ЕГЭ по русскому языку в прошедшем учебном году	ед.	1
2 2	Удельный вес выпускников 11 классов, набравших по результатам ЕГЭ по русскому языку 90 и более баллов, в общем числе выпускников 11 классов, сдававших ЕГЭ по русскому языку	%	1
2 3	Удельный вес выпускников 11 классов, набравших по результатам ЕГЭ по русскому языку 30 и менее баллов, в общем числе выпускников 11 классов, сдававших ЕГЭ по русскому языку	%	-1
2 4	Удельный вес выпускников 11 классов, сдававших ЕГЭ по 3 и более предметам, в прошедшем учебном году	%	1
2 5	Удельный вес выпускников 9 классов, получивших документ государственного образца об основном общем образовании	%	1
2 6	Удельный вес выпускников 9 классов, получивших аттестат об основном общем образовании с отличием	%	1
2 7	Удельный вес выпускников 11 классов, получивших документ государственного образца о среднем (полном) общем образовании	%	1
2 8	Удельный вес выпускников 11 классов, получивших аттестат о среднем (полном) общем образовании особого образца (с золотой или серебряной медалью)	%	1
2 9	Удельный вес выпускников 9-х классов прошедшем учебного года, поступивших в учреждения НПО и СПО, в общей численности выпускников 9-х классов	%	0,8
3 0	Удельный вес выпускников 11 классов прошедшем учебного года, поступивших в учреждения НПО и СПО, в общей численности выпускников 11 классов	%	0,8

3 1	Удельный вес выпускников 11 классов прошедшем учебного года, поступивших в учреждения ВПО, в общей численности выпускников 11 классов		1
3 2	Удельный вес выпускников 9 классов прошедшего учебного года не обучающихся в образовательных учреждениях (на начало текущего учебного года)	%	-1
3 3	Удельный вес выпускников 11 классов прошедшего учебного года не обучающихся в образовательных учреждениях и не трудоустроившихся (на начало текущего учебного года)	%	-1
3 4	Реализация учреждением общего образования договоров с учреждениями профессионального образования		1
3 5	Соотношения численности обучающихся и учителей (количество обучающихся, приходящихся на одного учителя) на начало текущего учебного года	чел.	1