

**ОТДЕЛ ОБРАЗОВАНИЯ АДМИНИСТРАЦИИ г. КОТОВСКА
ИНФОРМАЦИОННО – МЕТОДИЧЕСКИЙ ЦЕНТР**

**Рейтинг
муниципальных образовательных
учреждений города Котовска**

**Котовск
2012**

Пояснительная записка

Рейтинг дошкольных и общеобразовательных учреждений, находящихся на территории города Котовска представляет собой систему рейтингования дошкольных и общеобразовательных учреждений по показателям развития образовательных учреждений с целью повышения результативности реализации государственной политики в сфере образования и эффективности управления процессами развития муниципальной системы образования.

Основная задача рейтинга – комплексная сравнительная оценка деятельности дошкольных и общеобразовательных учреждений города, характеризующаяся при помощи различных показателей по направлениям: «Доступность получения образования», «Качество образования», «Инфраструктура сферы образования», «Кадровый потенциал сферы образования», «Информатизация образовательного учреждения», «Воспитательная работа и физическое воспитание в образовательном учреждении», «Здоровье обучающихся», «Питание обучающихся», «Лицензирование и аккредитация образовательного учреждения», «Образовательная политика и управление школой», «Финансирование образовательного учреждения». В сборнике в приведенных выше разделах оценивается система дошкольного, начального, общего и среднего (полного) общего образования. Вся информация для выстраивания рейтинга представлена образовательными учреждениями города.

Важнейшее значение при рейтинговании образовательной системы города приобретают полнота, однородность и сопоставимость используемых данных. Однородность и сопоставимость данных достигается за счет перехода от абсолютных величин (человек, единиц, штук и т.д.) к нормированным значениям показателей (%), т.е. переход от количественных показателей к качественным – удельным весам, что позволяет точнее охарактеризовать каждый показатель мониторинга в отдельном образовательном учреждении.

Таким образом, весовые коэффициенты выставляются в баллах в диапазоне от «-1» до «+1». Величины коэффициентов определены экспертной комиссией отдела образования.

В результате рейтинг образовательного учреждения по каждому направлению складывался по формуле.

$$R_j = \sum_{n=1}^n X_n * K_n ,$$

где R_j – рейтинг образовательных учреждений,

n – количество показателей,

X_n – значение n -го показателя,

K_n – весовой коэффициент n -го показателя.

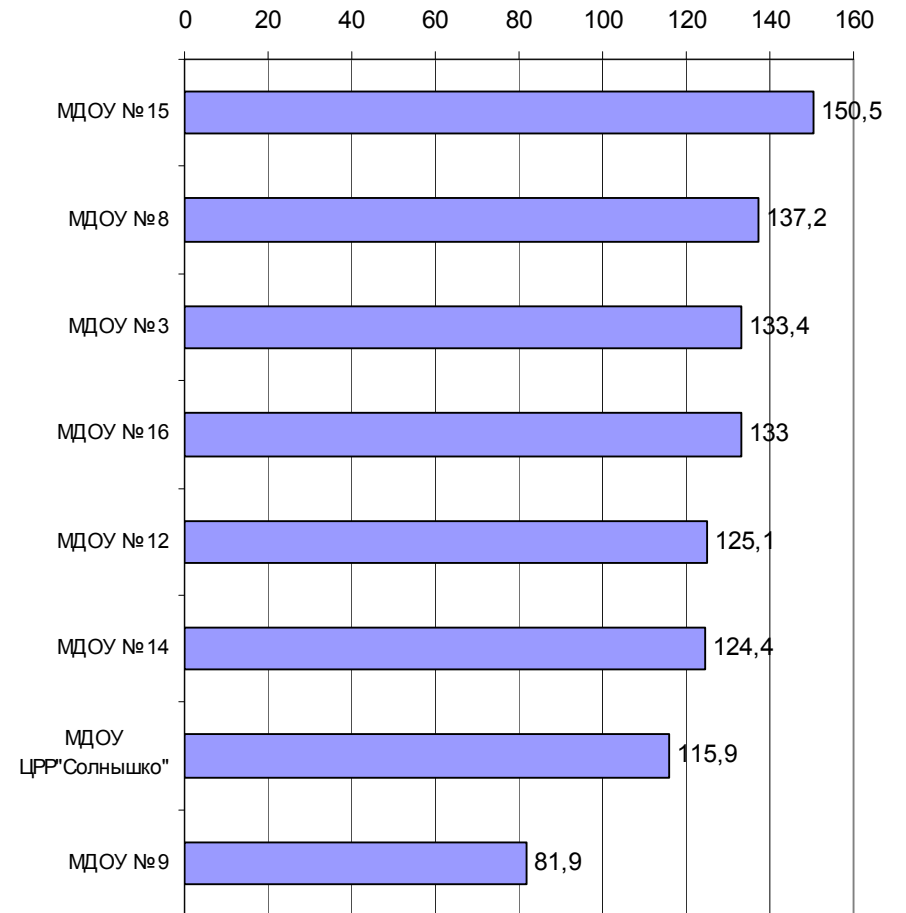
Каждое образовательное учреждение помимо его ранга характеризуется двумя количественными оценками: абсолютным значением рейтинга и его соотношением в процентах относительно образовательного учреждения – лидера.

ДОШКОЛЬНЫЕ
ОБРАЗОВАТЕЛЬНЫЕ
УЧРЕЖДЕНИЯ

**ПЕРЕЧЕНЬ ПОКАЗАТЕЛЕЙ ДЛЯ РАСЧЁТА РЕЙТИНГА
«ДОСТУПНОСТЬ ПОЛУЧЕНИЯ ОБРАЗОВАНИЯ»
ДОШКОЛЬНЫЕ ОБРАЗОВАТЕЛЬНЫЕ УЧРЕЖДЕНИЯ**

№	Показатели	Единица измерения	Весовой коэффициент
1	Укомплектованность ДОУ детьми	%	1
2	Удельный вес детей из многодетных семей, посещающих ДОУ	%	0,4
3	Количество введенных в 2012 году дополнительных мест	чел.	1
4	Удельный вес детей, охваченных вариативными формами дошкольного образования	%	1

Доступность получения дошкольного образования



Результаты расчётов рейтинга города Котовска
по показателям «Доступность получения дошкольного
образования»

№ п/п	Муниципальные учреждения	Рейтинг	% к первому месту
1	МДОУ №15	150,5	100
2	МДОУ №8	137,2	91,16
3	МДОУ №3	133,4	88,64
4	МДОУ №16	133	88,37
5	МДОУ №12	125,1	83,12
6	МДОУ №14	124,4	82,66
7	МДОУ ЦРР "Солнышко"	115,9	77,01
8	МДОУ №9	81,9	54,42
	Средний показатель	125,18	

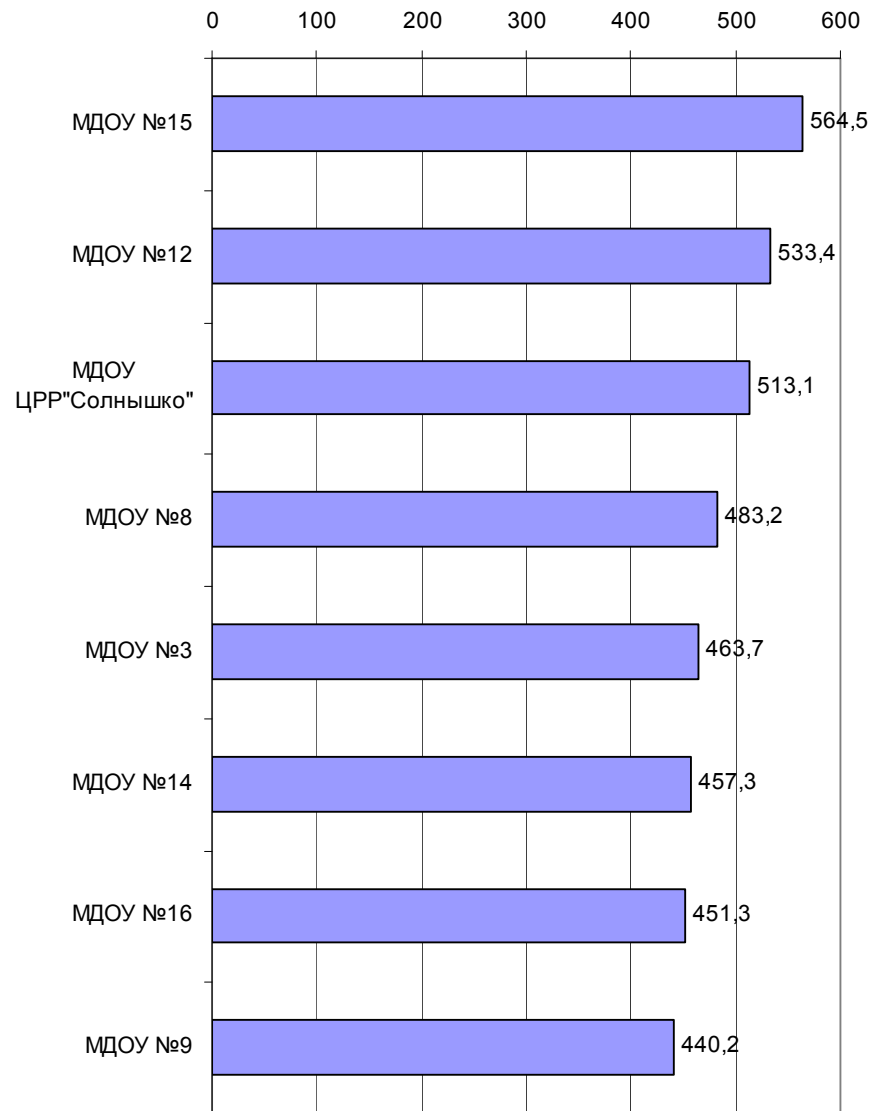
Результаты расчётов рейтинга города Котовска
по показателям «**Финансирование общеобразовательных учреждений**»

№ п/п	Муниципальные учреждения	Рейтинг	% к первому месту
1	СОШ №3	393,7	100,0
2	ООШ	387,0	98,3
2	ООШ №4	379,9	96,5
	Средний показатель	386,9	

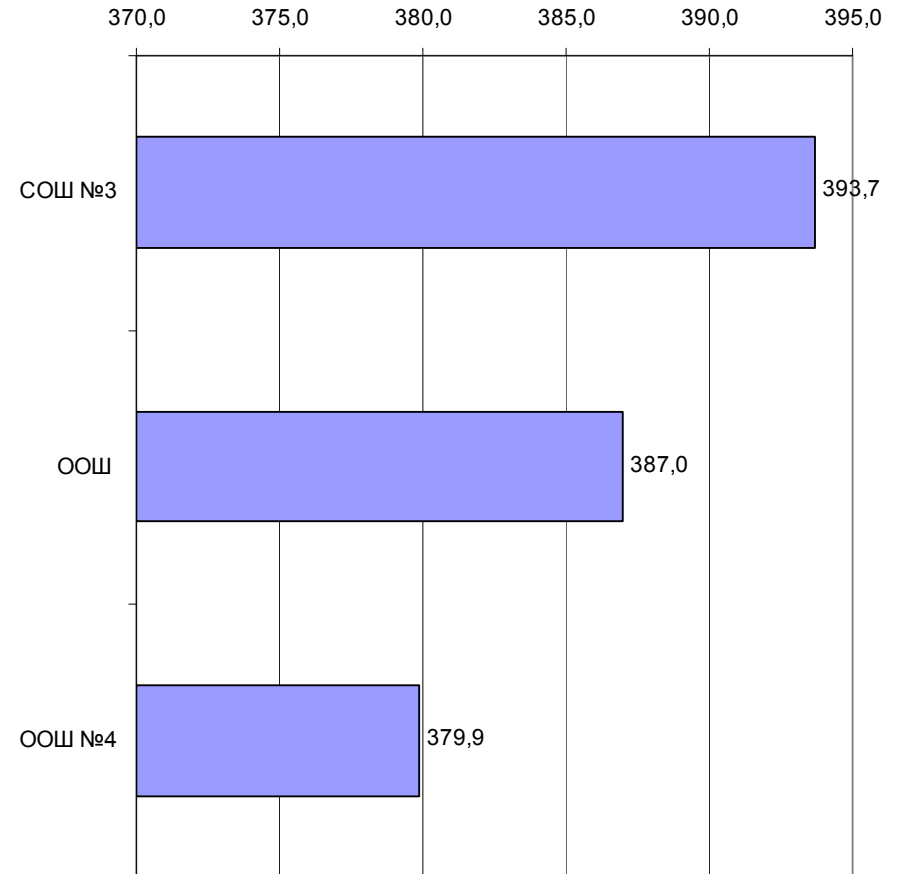
ПЕРЕЧЕНЬ ПОКАЗАТЕЛЕЙ ДЛЯ РАСЧЁТА РЕЙТИНГА
«КАЧЕСТВО ОБРАЗОВАНИЯ»
ДОШКОЛЬНЫЕ ОБРАЗОВАТЕЛЬНЫЕ УЧРЕЖДЕНИЯ

№	Показатели	Единица измерения	Весовой коэффициент
1	Наличие в дошкольном учреждении образовательных программ, превышающих образовательный стандарт		0,8
2	Число реализуемых парципальных программ		0,2
3	Удельный вес детей, посещающих дошкольное учреждение, пользующихся образовательными программами превышающими образовательный стандарт в общей численности детей, посещающих ДОУ	%	0,8
4	Удельный вес детей, посещающих ДОУ, пользующихся дополнительными образовательными услугами, в их общей численности	%	1
	Из них: пользующихся платными дополнительными образовательными услугами	%	1
5	Количество воспитанников на 1 педагогического работника	чел.	0,8
6	Наличие в штате ДОУ: логопедов		0,3
	- педагогов-психологов		0,3
	- социальных педагогов		0,3
	музыкальных руководителей		0,3
	инструкторов физического воспитания		0,3
	педагогов дополнительного образования		0,3
7	на уровне учреждения		0,3
	на муниципальном уровне		0,5

Качество дошкольного образования



Финансирование общеобразовательных учреждений



**ПЕРЕЧЕНЬ ПОКАЗАТЕЛЕЙ ДЛЯ РАСЧЁТА РЕЙТИНГА
«ФИНАНСИРОВАНИЕ»
ОБЩЕОБРАЗОВАТЕЛЬНЫЕ УЧРЕЖДЕНИЯ**

№	Показатели	Единица измерения	Весовой коэффициент
1	Наличие лицевого счета у общеобразовательной школы		1
2	Наличие в общеобразовательной школе своей бухгалтерии		1
3	Доля средств, направленных на развитие материально-технической базы, в общем объеме бюджета образовательного учреждения	%	0,4
4	Доля полученных внебюджетных средств от оказания платных образовательных услуг в общем объеме бюджета образовательного учреждения	%	0,2
5	Среднемесячная номинальная начисленная заработная плата педагогических работников образовательного учреждения (на начало текущего учебного года)	руб.	1
	Доля расходов на оплату труда педагогических работников в общем объеме бюджета образовательного учреждения	%	1
6	Сумма полученная за счет участия в проектах различных уровней, выигранных образовательным учреждением грантов и т.д.	руб.	1
7	Доля полученных средств за счет участия в проектах различных уровней, выигранных образовательным учреждением грантов и т.д. в общем объеме бюджета образовательного учреждения	%	0,2

**Результаты расчетов рейтинга города Котовска
по показателям «Качество дошкольного образования»**

№ п/п	Муниципальные учреждения	Рейтинг	% к первому месту
1	МДОУ №15	564,5	100,00
2	МДОУ №12	533,4	94,49
3	МДОУ ЦРР "Солнышко"	513,1	90,89
4	МДОУ №8	483,2	85,60
5	МДОУ №3	463,7	82,14
6	МДОУ №14	457,3	81,01
7	МДОУ №16	451,3	79,95
8	МДОУ №9	440,2	77,98
	Средний показатель	488,34	

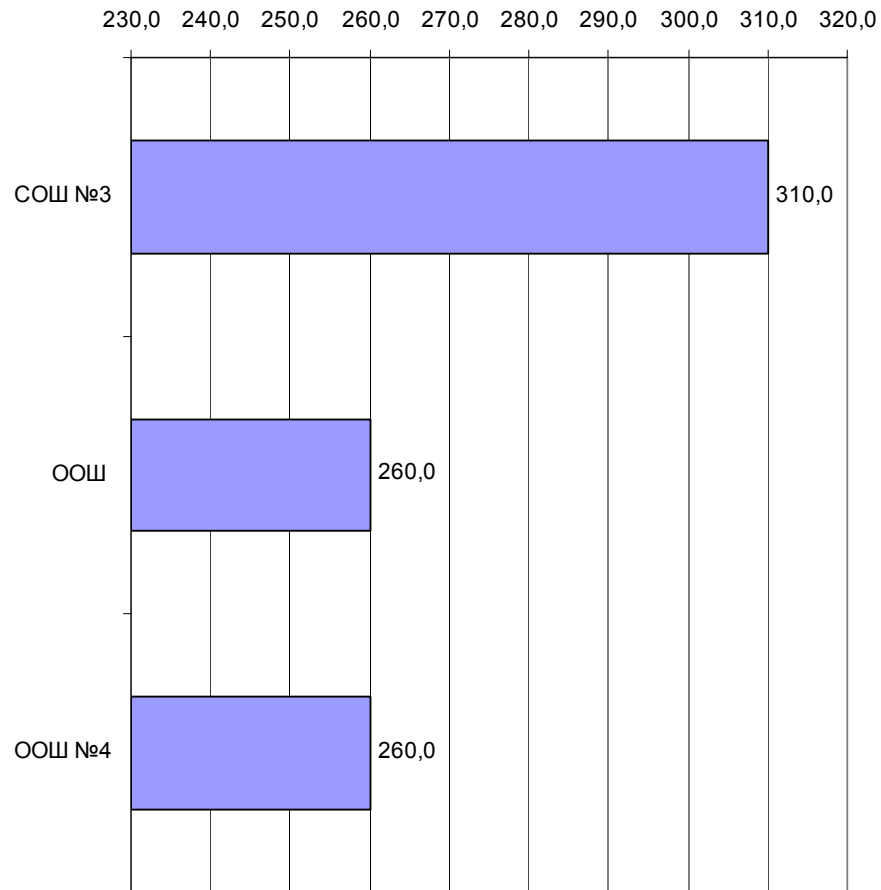
**ПЕРЕЧЕНЬ ПОКАЗАТЕЛЕЙ ДЛЯ РАСЧЁТА РЕЙТИНГА
«ИНФРАСТРУКТУРА СФЕРЫ ОБРАЗОВАНИЯ»
ДОШКОЛЬНЫЕ ОБРАЗОВАТЕЛЬНЫЕ УЧРЕЖДЕНИЯ**

№	Показатели	Единица измерения	Весовой коэффициент
1	Наличие всех видов благоустройства ДОУ		1
2	Наличие физкультурного зала		1
3	Наличие спортивной площадки		0,9
4	Наличие участков возрастных групп		1
5	Наличие автоплощадка		0,5
6	Наличие музыкального зала (кабинета, комнаты для музыкальных занятий)		0,5
7	Наличие в учреждении изостудии (кабинет, комната для занятий изодетельностью)		0,4
8	Наличие медицинского кабинета		1
9	Наличие кабинета психолога		0,5
10	Наличие кабинета (комнаты) для логопедических занятий		0,5
11	Средняя наполняемость групп ДОУ	чел.	0,3
12	- образовательное учреждение принято с замечаниями (условиями)		-0,5
	- образовательное учреждение принято без замечаний		1

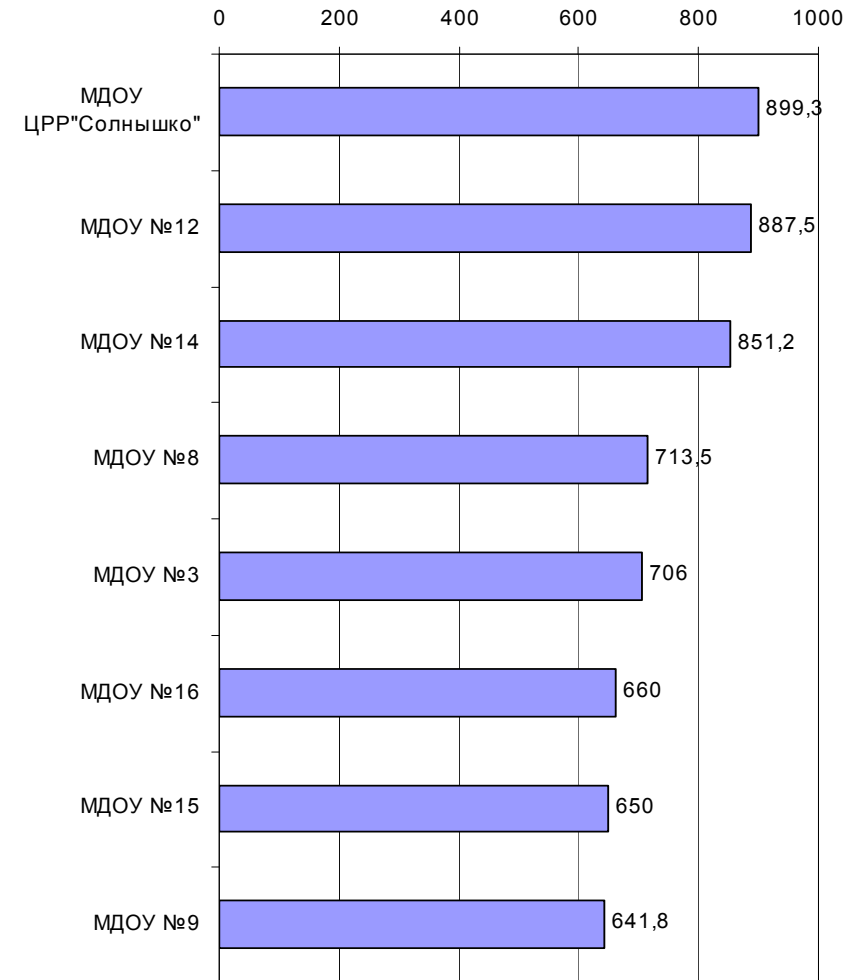
**Результаты расчётов рейтинга города Кото夫ска
по показателям «Образовательная политика и управление
школой»**

№ п/п	Муниципальные учреждения	Рейтинг	% к первому месту
1	СОШ №3	310,0	100,0
2	ООШ	260,0	83,9
3	ООШ №4	260,0	83,9
	Средний показатель	276,7	

Образовательная политика и управление школой



Инфраструктура сферы дошкольного образования



Результаты расчётов рейтинга города Котовска
по показателям «**Инфраструктура сферы дошкольного образования**».

№ п/п	Муниципальные учреждения	Рейтинг	% к первому месту
1	МДОУ ЦРР "Солнышко"	899,3	100,00
2	МДОУ №12	887,5	98,69
3	МДОУ №14	851,2	94,65
4	МДОУ №8	713,5	79,34
5	МДОУ №3	706	78,51
6	МДОУ №16	660	73,39
7	МДОУ №15	650	72,28
8	МДОУ №9	641,8	71,37
	Средний показатель	751,16	

ПЕРЕЧЕНЬ ПОКАЗАТЕЛЕЙ ДЛЯ РАСЧЁТА РЕЙТИНГА
«ОБРАЗОВАТЕЛЬНАЯ ПОЛИТИКА И УПРАВЛЕНИЕ ШКОЛОЙ»
ОБЩЕОБРАЗОВАТЕЛЬНЫЕ УЧРЕЖДЕНИЯ

№	Показатели	Единица измерения	Весовой коэффициент
1.	Наличие опубликованного (в СМИ, отдельным изданием, в сети Интернет) публичного доклада об образовательной и финансово-хозяйственной деятельности		0,5
2.	Наличие в учреждении согласно зарегистрированному уставу органа государственного-общественного управления, обладающего комплексом управленческих полномочий, в том числе по распределению средств стимулирующей части фонда оплаты труда		1
3	Участие образовательного учреждения в экспериментальной работе по модернизации общего образования федерального, регионального, муниципального, школьного уровня, закреплённого соответствующими распорядительными документами		1
4	Участие образовательного учреждения в региональных конкурсах проектов в рамках федеральных и региональных программ		0,5
5	Наличие удалённых структурных подразделений образовательных учреждений (филиалов, отделений)	ед.	0,5
6	Наличие договоров о социальном партнёрстве	ед.	0,1
7	Наличие статуса ресурсного центра регионального или муниципального уровня, закреплённого соответствующими распорядительными документами		1

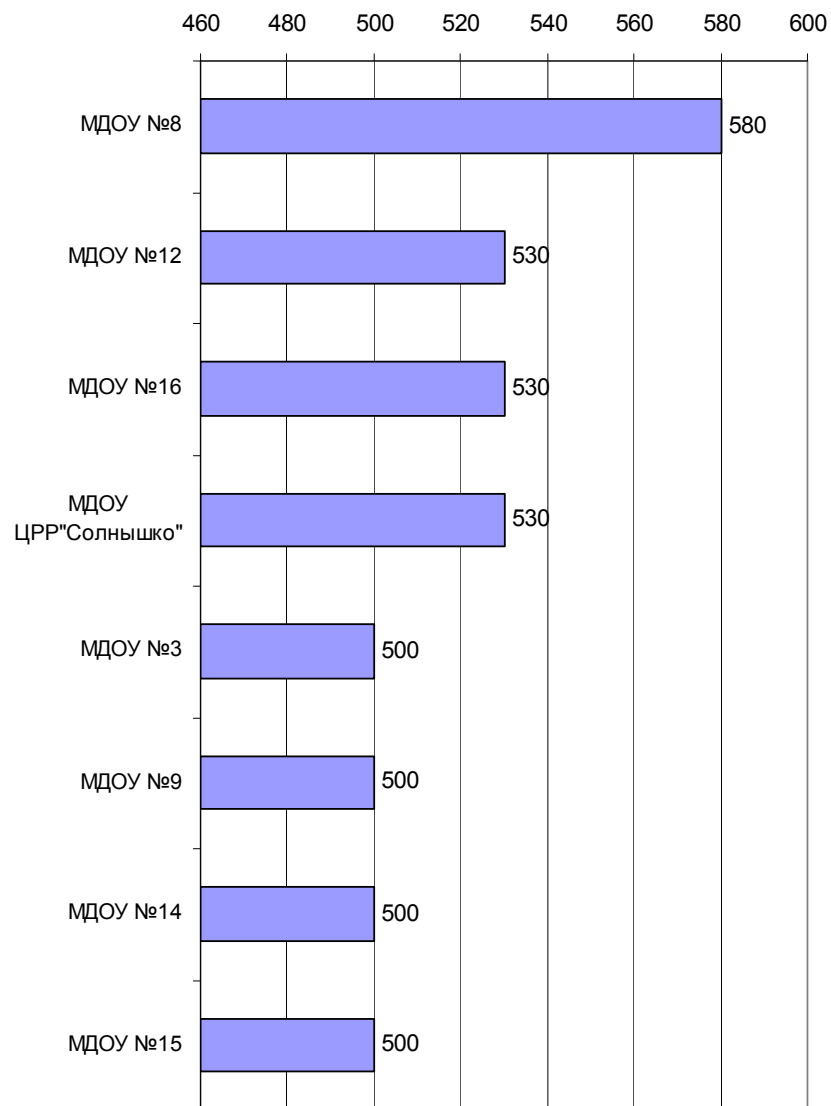
Результаты расчётов рейтинга города Котовска
по показателям «Питание обучающихся средних
общеобразовательных школ»

№ п/п	Муниципальные учреждения	Рейтинг	% к первому месту
1	ООШ	281,6	100,0
2	ООШ №4	277,8	98,7
3	СОШ №3	269,1	95,6
	Средний показатель	276,2	

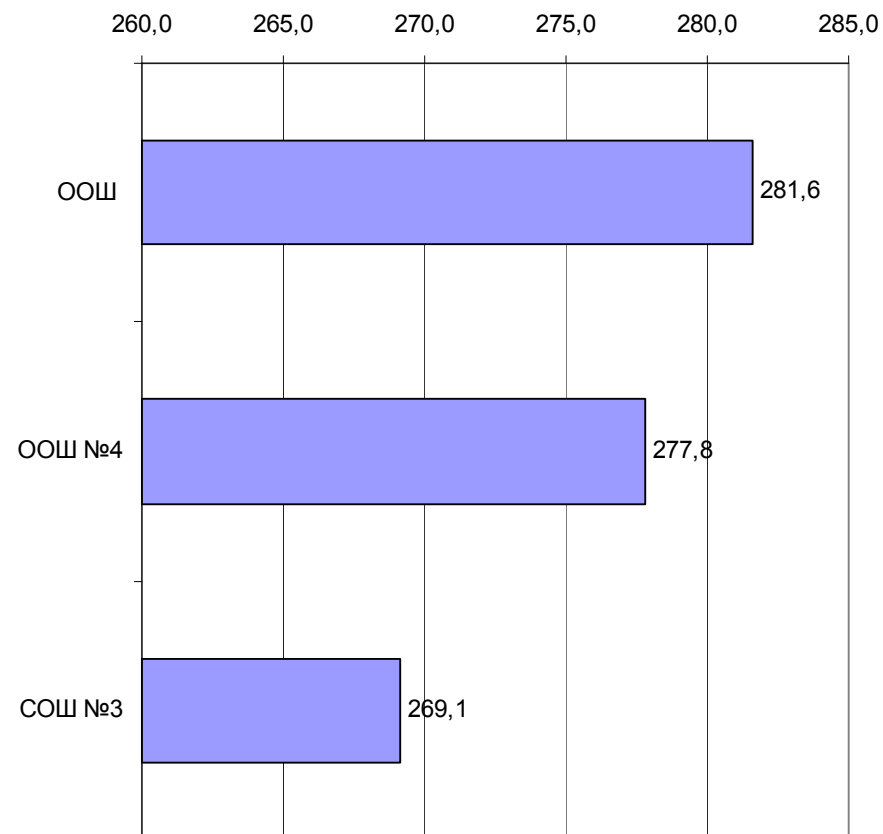
ПЕРЕЧЕНЬ ПОКАЗАТЕЛЕЙ ДЛЯ РАСЧЁТА РЕЙТИНГА
«ОБРАЗОВАТЕЛЬНАЯ ПОЛИТИКА И УПРАВЛЕНИЕ УЧРЕЖДЕНИЕМ»
ДОШКОЛЬНЫЕ ОБРАЗОВАТЕЛЬНЫЕ УЧРЕЖДЕНИЯ

№	Показатели	Единица измерения	Весовой коэффициент
1	Наличие опубликованного (в СМИ, отдельным изданием, в сети Интернет) публичного доклада об образовательной и финансово-хозяйственной деятельности		0,5
2	- управляющий совет		0,5
	- попечительский совет		0,5
3	всероссийского уровня		0,8
	регионального уровня		0,6
	муниципального уровня		0,4
4	Участие в конкурсе «Лучшее дошкольное образовательное учреждение» областного уровня		0,8
5	Дошкольное учреждение – победитель в областном конкурсе «Лучшее дошкольное образовательное учреждение»		1
6	Наличие у учреждения e – mail в рабочем состоянии		0,3
7	Использование в работе ДОУ АИАС АРМ «Директор»		0,3
8	Наличие договоров о сотрудничестве с учреждениями общего, дополнительного образования, культуры, спорта и т.д.		0,2
9	Освещение деятельности ДОУ в городском пресс-центре		0,5
10	Наличие у ДОУ своего сайта, обновляемого не реже 1 раза в 2 недели		1
	не реже 1 раза в месяц		0,5
	реже чем 1 раз в месяц		-0,5
11	Наличие работающей гостевой книги на сайте		1

Образовательная политика и управление дошкольными учреждениями



Питание обучающихся средних общеобразовательных школ



**ПЕРЕЧЕНЬ ПОКАЗАТЕЛЕЙ ДЛЯ РАСЧЁТА РЕЙТИНГА
«ПИТАНИЕ ОБУЧАЮЩИХСЯ СРЕДНЕЙ ОБЩЕОБРАЗОВАТЕЛЬНОЙ
ШКОЛЫ» ОБЩЕОБРАЗОВАТЕЛЬНЫЕ УЧРЕЖДЕНИЯ**

№	Показатели	Единица измерения	Весовой коэффициент
1	Удельный вес обучающихся 1-4 классов образовательного учреждения, пользующихся горячим питанием	%	1
2	Удельный вес обучающихся 5-9 классов образовательного учреждения, пользующихся горячим питанием	%	1
3	Удельный вес обучающихся 10-11 классов образовательного учреждения, пользующихся горячим питанием	%	1
4	Удельный вес обучающихся из многодетных семей, пользующихся бесплатным горячим питанием, в общей численности обучающихся, на начало текущего учебного года	%	1
5	Удельный вес обучающихся из малообеспеченных семей, пользующихся бесплатным горячим питанием, в общей численности обучающихся, на начало текущего учебного года	%	1
6	Удельный вес обучающихся состоящих на учете в противотуберкулезном диспансере, пользующихся горячим питанием в общей численности обучающихся пользующихся горячим питанием	%	1
7	Удельный вес обучающихся признанных инвалидами, пользующихся горячим питанием в общей численности обучающихся пользующихся горячим питанием	%	1
8	Удельный вес обучающихся детей, находящихся под опекой, опекунам которых не выплачиваются средства на содержание ребенка, пользующихся горячим питанием в общей численности обучающихся пользующихся горячим питанием	%	1
9	Удельный вес обучающихся, охваченных питанием (завтраками) в общем числе обучающихся учреждения	%	1
10	Удельный вес обучающихся, охваченных питанием (обедами) в общем числе обучающихся учреждения	%	1
11	Удельный вес обучающихся общеобразовательных учреждений, получающих 2-разовое питание	%	1

**Результаты расчётов рейтинга города Котовска
по показателям «Образовательная политика и управление
дошкольными учреждениями».**

№ п/п	Муниципальные учреждения	Рейтинг	% к первому месту
1	МДОУ №8	580	100,00
2	МДОУ №12	530	91,38
3	МДОУ №16	530	91,38
4	МДОУ ЦРР "Солнышко"	530	91,38
5	МДОУ №3	500	86,21
6	МДОУ №9	500	86,21
7	МДОУ №14	500	86,21
8	МДОУ №15	500	86,21
	Средний показатель	521,25	

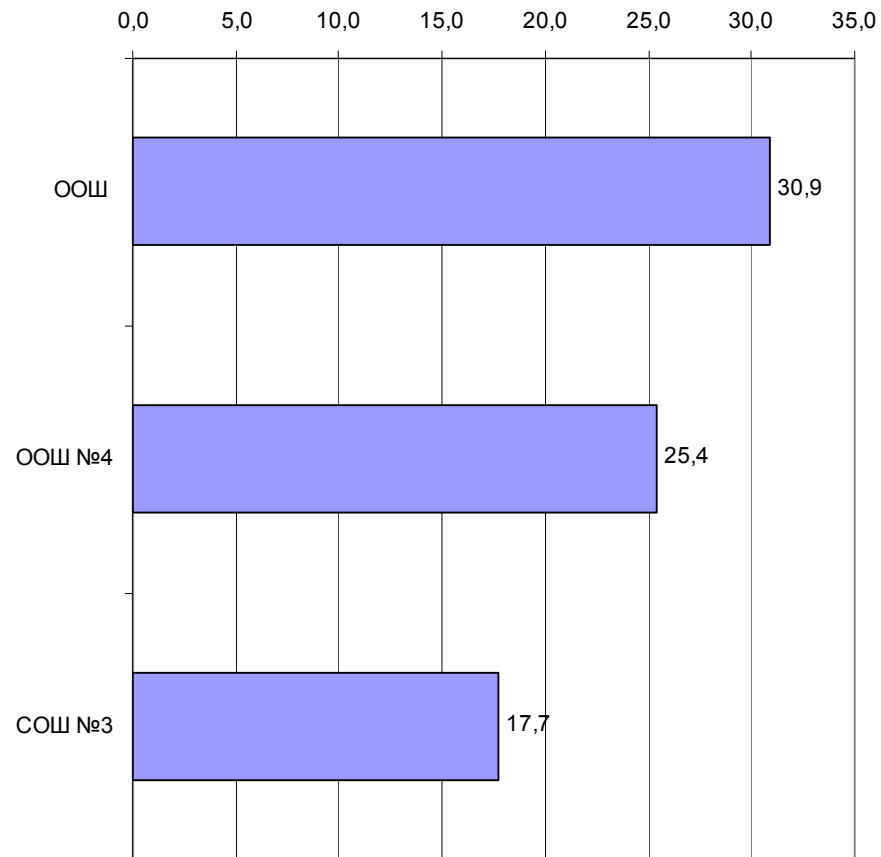
**ПЕРЕЧЕНЬ ПОКАЗАТЕЛЕЙ ДЛЯ РАСЧЁТА РЕЙТИНГА
«КАДРОВЫЙ ПОТЕНЦИАЛ СФЕРЫ ОБРАЗОВАНИЯ»
ДОШКОЛЬНЫЕ ОБРАЗОВАТЕЛЬНЫЕ УЧРЕЖДЕНИЯ**

№	Показатели	Единица измерения	Весовой коэффициент
1	Удельный вес педагогических работников (без совместителей), имеющих высшее профессиональное образование	%	1
	Удельный вес педагогических работников (без совместителей) учреждения дошкольного образования, имеющих среднее профессиональное образование (без совместителей)	%	0,8
2	Удельный вес руководящих работников ДОУ, имеющих высшее педагогическое образование, в общем их числе	%	1
3	Удельный вес руководящих работников учреждения, имеющих управленческую подготовку, подтвержденную документами о профессиональном образовании (специальность – менеджер) и / или профессиональной переподготовке	%	1
4	Удельный вес педагогических работников (без совместителей) ДОУ в возрасте старше трудоспособного (пенсионного) возраста, в общем их числе	%	-0,2
5	Удельный вес педагогических работников (без совместителей) – молодых специалистов, в общей численности педагогических работников (без совместителей)	%	1
6	Удельный вес педагогических работников (без совместителей) ДОУ, имеющих высшую квалификационную категорию, в числе аттестованных педагогических работников (без совместителей)	%	1
	Удельный вес педагогических работников (без совместителей) ДОУ, имеющих 1 квалификационную категорию, в общем их числе	%	0,8
	Удельный вес педагогических работников (без совместителей) ДОУ, имеющих вторую квалификационную категорию, в общем их числе	%	0,6

**Результаты расчётов рейтинга города Котовска
по показателям «Здоровье детей и подростков в
общеобразовательных учреждениях»**

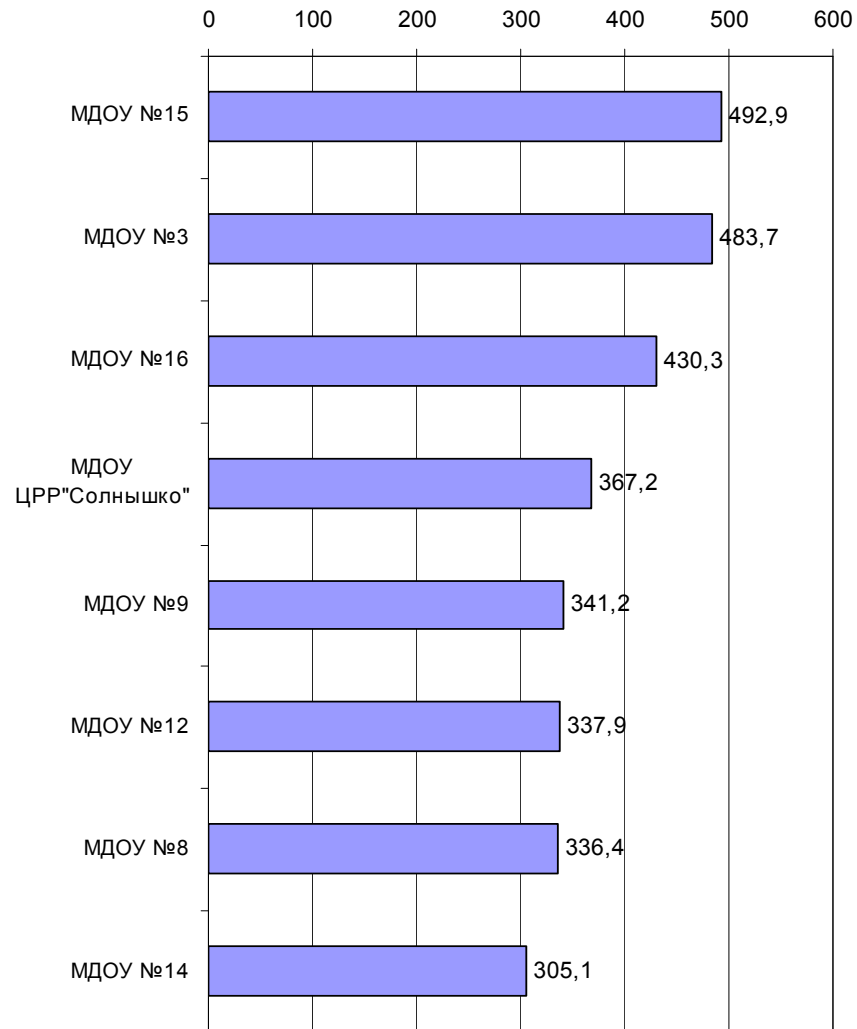
№ п/п	Муниципальные учреждения	Рейтинг	% к первому месту
1	ООШ	30,9	100,0
2	ООШ №4	25,4	82,2
3	СОШ №3	17,7	57,3
	Средний показатель	24,7	

Здоровье детей и подростков в общеобразовательных учреждениях



7	Удельный вес педагогических работников (без совместителей) повысивших квалификацию в предыдущем учебном году, в общем количестве работников дошкольного образовательного учреждения	%	1
8	Удельный вес педагогических работников (без совместителей), прошедших профессиональную переподготовку в предыдущем учебном году	%	1
9	Удельный вес педагогических работников (без совместителей) ДООУ, имеющих государственные и отраслевые награды, в общем их числе	%	1
10	Укомплектованность штатов преподавательского состава педагогическими работниками в ДООУ	%	1
11	Текущая текучесть кадров педагогических работников ДООУ. Удельный вес выбывших работников, в общем числе педагогических работников	%	-1
12	Удельный вес педагогических работников, принявших участие в научно-практических конференциях, опубликовавших печатные работы в СМИ, сети Internet, в общем числе педагогических работников	%	0,5
13	Количество педагогических работников, принявших участие в конкурсе "Педагог года" на муниципальном уровне	чел.	0,3
14	Количество педагогических работников, принявших участие в конкурсе "Воспитатель года" на областном уровне	чел.	0,8
15	Количество педагогических работников, занявших 1,2 места в областном конкурсе "Воспитатель года"	чел.	1

Кадровый потенциал сферы дошкольного образования



ПЕРЕЧЕНЬ ПОКАЗАТЕЛЕЙ ДЛЯ РАСЧЁТА РЕЙТИНГА «ЗДОРОВЬЕ ДЕТЕЙ И ПОДРОСТКОВ» ОБЩЕОБРАЗОВАТЕЛЬНЫЕ УЧРЕЖДЕНИЯ

№	Показатели	Единица измерения	Весовой коэффициент
1	Удельный вес детского травматизма в образовательном учреждении (прошедший учебный год)	%	-1
2	Удельный вес случаев ДТП, произошедших по вине обучающихся образовательного учреждения (прошедший учебный год), от общего числа обучающихся	%	-0,8
3	Удельный вес обучающихся, отдохнувших в пришкольном лагере в прошедший летний период, в общем числе обучающихся	%	0,8

Результаты расчётов рейтинга города Котовска
по показателям «Воспитательная работа и физическое
воспитание в общеобразовательных учреждениях»

№ п/п	Муниципальные учреждения	Рейтинг	% к первому месту
1	СОШ №3	506,7	100,0
2	ООШ №4	490,1	96,7
3	ООШ	466,6	92,1
	Средний показатель	487,8	

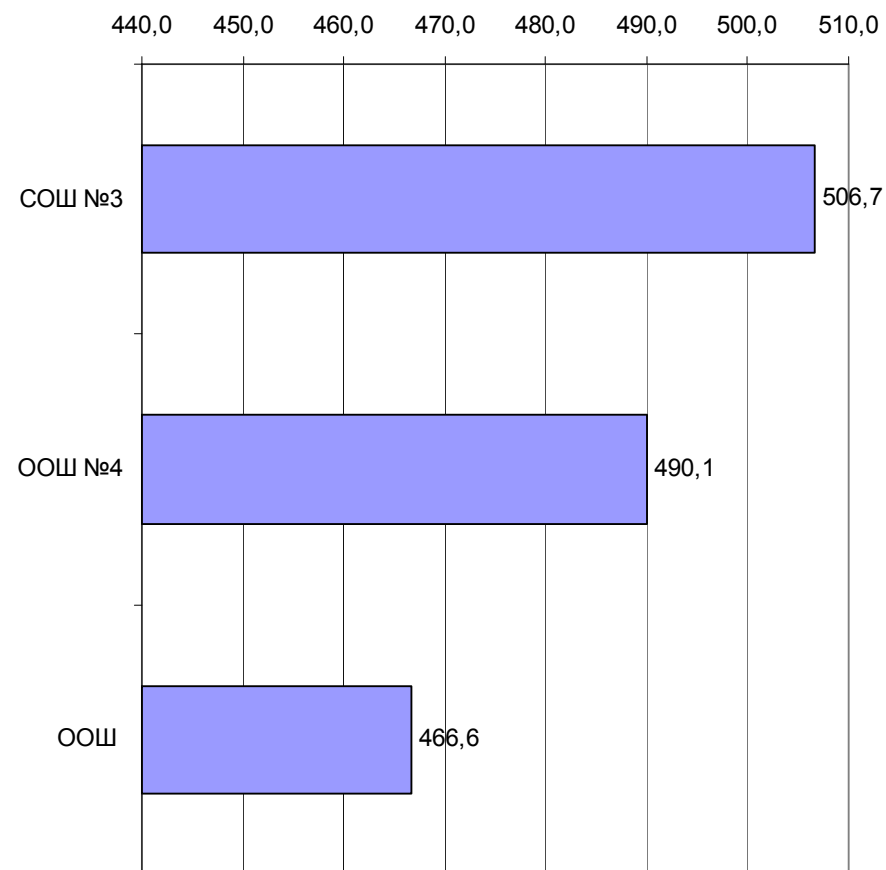
Результаты расчётов рейтинга города Котовска
по показателям «Кадровый потенциал сферы дошкольного
образования».

№ п/п	Муниципальные учреждения	Рейтинг	% к первому месту
1	МДОУ №15	492,9	100,00
2	МДОУ №3	483,7	98,13
3	МДОУ №16	430,3	87,30
4	МДОУ ЦРР "Солнышко"	367,2	74,50
5	МДОУ №9	341,2	69,22
6	МДОУ №12	337,9	68,55
7	МДОУ №8	336,4	68,25
8	МДОУ №14	305,1	61,90
	Средний показатель	386,84	

**ПЕРЕЧЕНЬ ПОКАЗАТЕЛЕЙ ДЛЯ РАСЧЁТА РЕЙТИНГА
«ЗДОРОВЬЕ И ПИТАНИЕ ВОСПИТАННИКОВ»
ДОШКОЛЬНЫЕ ОБРАЗОВАТЕЛЬНЫЕ УЧРЕЖДЕНИЯ**

№	Показатели	Единица измерения	Весовой коэффициент
1	Удельный вес воспитанников, не посещавших занятия по болезни в 2011-2012 учебном году	%	-0,5
2	Среднее количество дней, пропущенных одним ребенком по болезни		-0,1
3	Удельный вес детей, прошедших иммунизацию в общем количестве		1
4	Удельный вес детского травматизма в ДОУ	%	-0,8

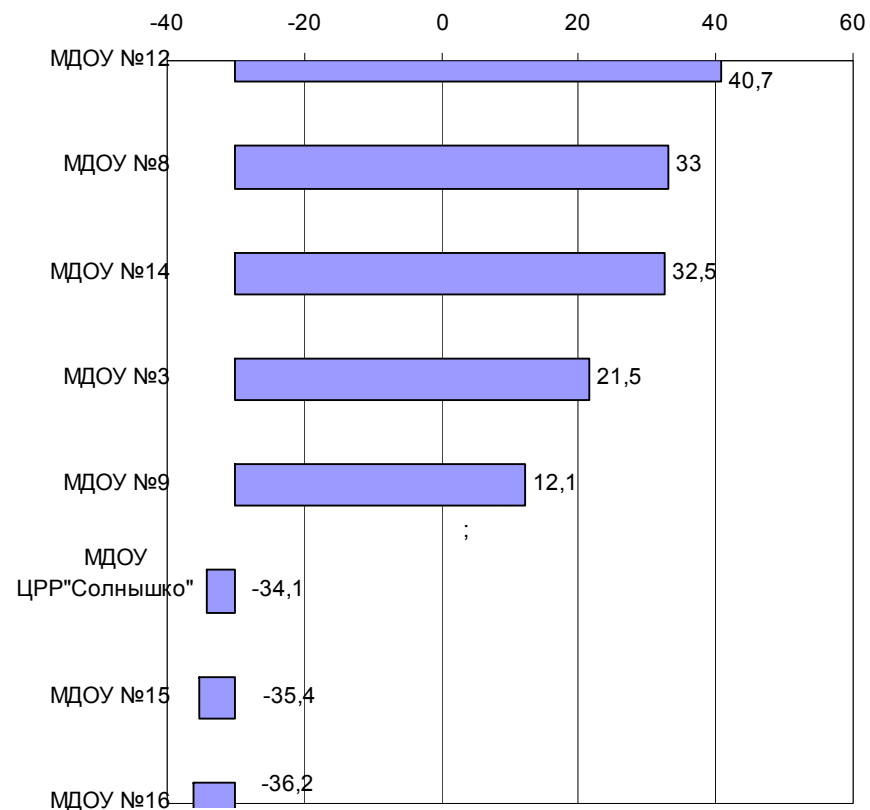
**Воспитательная работа и физическое воспитание в
общеобразовательных учреждениях**



**ПЕРЕЧЕНЬ ПОКАЗАТЕЛЕЙ ДЛЯ РАСЧЁТА РЕЙТИНГА
«ВОСПИТАТЕЛЬНАЯ РАБОТА И ФИЗИЧЕСКОЕ ВОСПИТАНИЕ В
ОБРАЗОВАТЕЛЬНОМ УЧРЕЖДЕНИИ»
ОБЩЕОБРАЗОВАТЕЛЬНЫЕ УЧРЕЖДЕНИЯ**

№	Показатели	Единица измерения	Весовой коэффициент
1	Удельный вес обучающихся образовательного учреждения, охваченных школьной кружковой работой, на начало текущего учебного года, в общей численности обучающихся образовательного учреждения	%	1
2	Количество школьных кружков, секций для обучающихся образовательного учреждения	ед.	1
3	Наличие в образовательном учреждении детских объединений (художественных, спортивных, творческих) на начало текущего учебного года		0,8
4	Наличие у общеобразовательной школы лицензии на право ведения программ дополнительного образования		1
5	Наличие в образовательном учреждении на начало текущего учебного года профессиональных кадров (социальных педагогов, психологов), осуществляющих профилактическую работу с детьми, находящимися в социально-опасном положении		1
6	Удельный вес обучающихся, имеющих высокий уровень физической подготовленности (на начало текущего учебного года)	%	1
7	Удельный вес обучающихся, имеющих средний уровень физической подготовленности (на начало текущего учебного года)	%	0,6
8	Удельный вес обучающихся, имеющих низкий уровень физической подготовленности (на начало текущего учебного года)	%	0,2
9	Наличие в образовательном учреждении органа ученического самоуправления		0,8

**Здоровье и питание воспитанников
дошкольных учреждений**



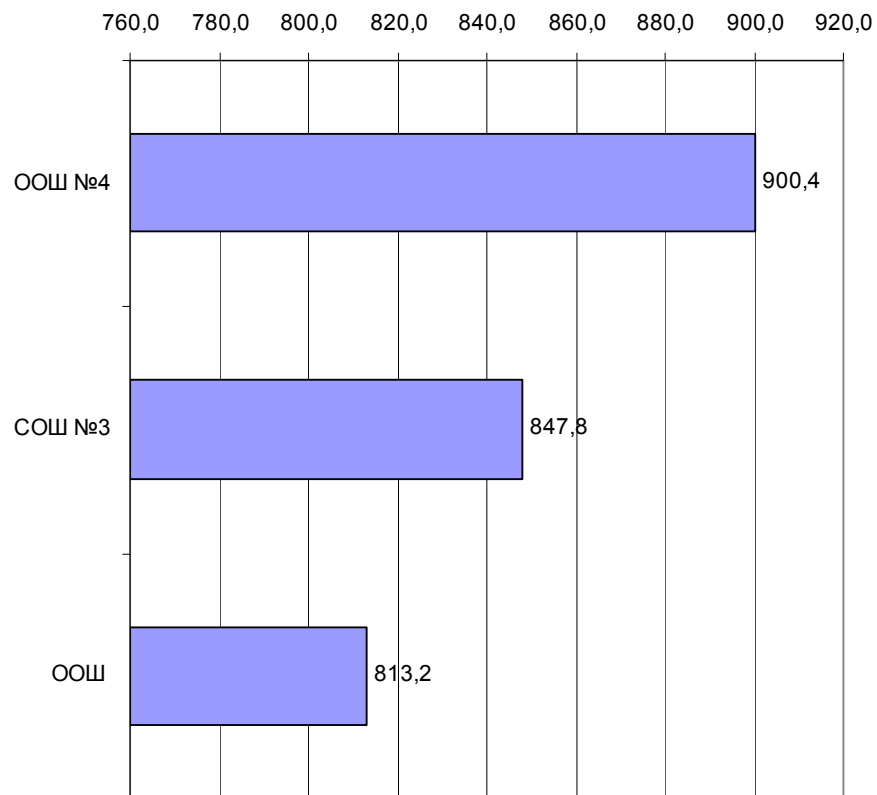
Результаты расчётов рейтинга города Котовска
по показателям «Здоровье и питание воспитанников
дошкольных учреждений».

№ п/п	Муниципальные учреждения	Рейтинг	% к первому месту
1	МДОУ №12	40,7	100,00
2	МДОУ №8	33	81,08
3	МДОУ №14	32,5	79,85
4	МДОУ №3	21,5	52,83
5	МДОУ №9	12,1	29,73
6	МДОУ ЦРР "Солнышко"	-34,1	-83,78
7	МДОУ №15	-35,4	-86,98
8	МДОУ №16	-36,2	-88,94
	Средний показатель	4,26	

Результаты расчётов рейтинга города Котовска
по показателям «Кадровый потенциал сферы общего
образования»

№ п/п	Муниципальные учреждения	Рейтинг	% к первому месту
1	ООШ №4	900,4	100,0
2	СОШ №3	847,8	94,2
3	ООШ	813,2	90,3
	Средний показатель	853,8	

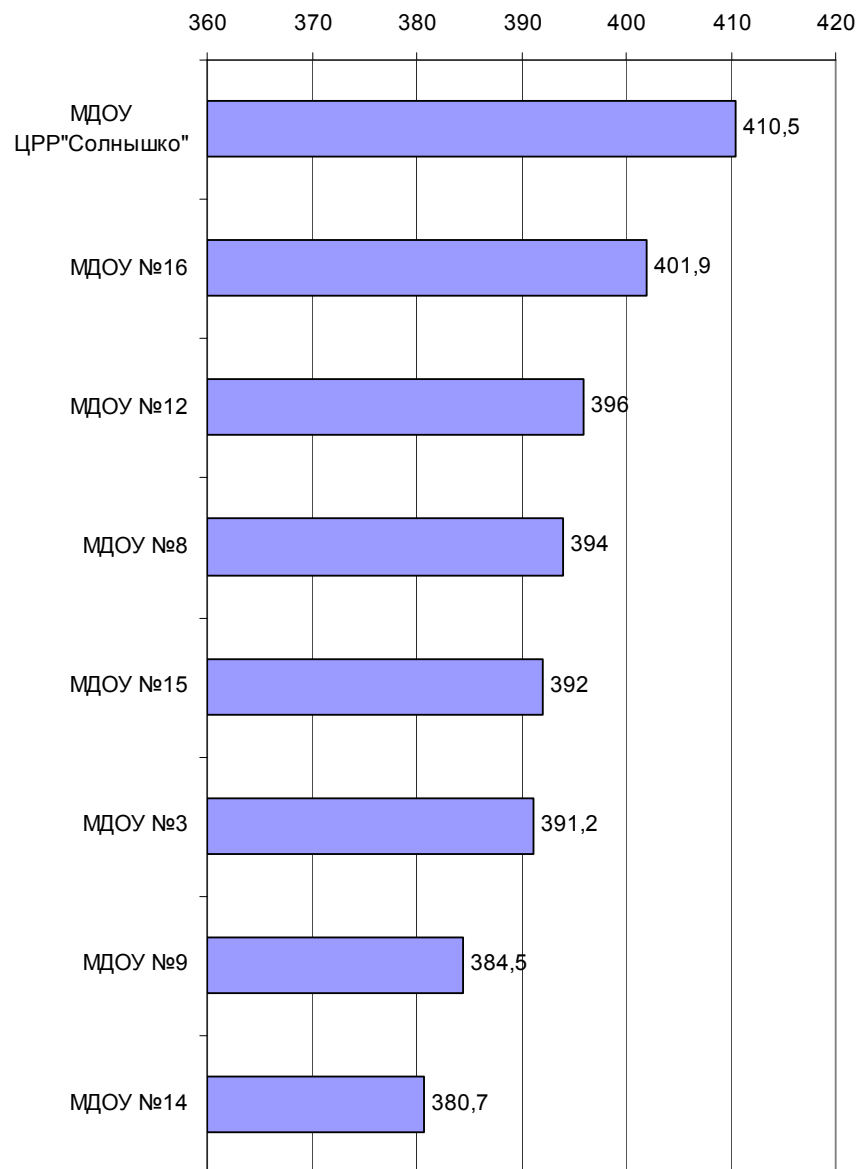
Кадровый потенциал сферы общего образования



ПЕРЕЧЕНЬ ПОКАЗАТЕЛЕЙ ДЛЯ РАСЧЁТА РЕЙТИНГА «ФИНАНСИРОВАНИЕ» ДОШКОЛЬНЫЕ ОБРАЗОВАТЕЛЬНЫЕ УЧРЕЖДЕНИЯ

№	Показатели	Единица измерения	Весовой коэффициент
1	Наличие лицевого счета дошкольного образовательного учреждения		1
2	Наличие договора об осуществлении бухгалтерской деятельности с централизованной бухгалтерией		1
3	Доля средств, направленных на развитие материально-технической базы, в общем объеме бюджета образовательного учреждения	%	0,4
4	Доля полученных внебюджетных средств в общем объеме бюджета ДОУ	%	0,2
5	Среднемесячная номинальная начисленная заработная плата педагогических работников образовательного учреждения (на начало текущего учебного года)	руб.	1
	Доля расходов на оплату труда педагогических работников в общем объеме бюджета образовательного учреждения	%	1
6	Доля полученных средств за счет участия в проектах различных уровней, выигранных образовательным учреждением грантов и т.д. в общем объеме бюджета образовательного учреждения	%	0,5

Финансирование дошкольных учреждений



17	Удельный вес педагогических работников на начало текущего учебного года, имеющих государственные и отраслевые награды, в общей численности педагогических работников на начало текущего учебного года	%	1
18	Удельный вес педагогических работников образовательного учреждения, повысивших свою квалификацию посредством категорийных курсов в общем числе педагогических работников (на начало текущего учебного года)	%	1
19	Удельный вес педагогических работников образовательного учреждения, повысивших свою квалификацию посредством дистанционного обучения, в общем числе педагогических работников (на начало текущего учебного года)	%	0,5
20	Удельный вес педагогических работников образовательного учреждения, прошедших профессиональную переподготовку в прошедшем учебном году, в общей численности педагогических работников в прошедшем учебном году	%	1
21	Удельный вес педагогических работников образовательного учреждения, принявших участие в научно-практических конференциях, опубликовавших печатные работы в СМИ, сети Internet, проектной деятельности в прошедшем учебном году, в общем числе педагогических ра	%	1
22	Удельный вес учителей, использующих ИКТ в преподавании предметов, в общей численности учителей	%	1
23	Количество учителей, принявших участие в конкурсе «Учитель года» на муниципальном уровне	чел.	0,1
24	Количество учителей, принявших участие в конкурсе «Учитель года» на областном уровне	чел.	0,5
25	Количество учителей – победителей областного конкурса «Учитель года»	чел.	1

7	Удельный вес специалистов (психологов, логопедов, педагогов дополнительного образования, концертмейстеров, хореографов и т.д.) со средним профессиональным образованием на начало текущего учебного года, в общей численности специалистов (психологов, логопе	%	0,8
8	Удельный вес руководящих работников, имеющих высшее профессиональное образование на начало текущего учебного года, в общей численности руководящих работников среднего образовательного учреждения	%	1
9	Удельный вес руководящих работников на начало текущего учебного года, которым присвоена высшая квалификационная категория, в общей численности руководящих работников	%	1
10	Удельный вес руководящих работников учреждения, имеющих управленческую подготовку, подтвержденную документами о профессиональном образовании (специальность – менеджер) и / или профессиональной переподготовке (на начало текущего учебного года)	%	1
11	Укомплектованность штатов учителей	%	1
12	Текучесть кадров учителей. Удельный вес выбывших учителей на конец прошедшего учебного года, в общем их количестве	%	-1
13	Удельный вес педагогических работников – молодых специалистов на начало текущего учебного года, в общем числе педагогических работников на начало текущего учебного года	%	1
14	Удельный вес педагогических работников, имеющих на начало текущего учебного года высшую квалификационную категорию	%	1
15	Удельный вес педагогических работников, имеющих на начало текущего учебного года первую квалификационную категорию	%	0,8
16	Удельный вес педагогических работников, имеющих на начало текущего учебного года вторую квалификационную категорию	%	0,6

Результаты расчётов рейтинга города Котовска по показателям «**Финансирование дошкольных учреждений**».

№ п/п	Муниципальные учреждения	Рейтинг	% к первому месту
1	МДОУ ЦРР "Солнышко"	410,5	100,00
2	МДОУ №16	401,9	97,90
3	МДОУ №12	396	96,47
4	МДОУ №8	394	95,98
5	МДОУ №15	392	95,49
6	МДОУ №3	391,2	95,30
7	МДОУ №9	384,5	93,67
8	МДОУ №14	380,7	92,74
	Средний показатель	393,85	

**ПЕРЕЧЕНЬ ПОКАЗАТЕЛЕЙ ДЛЯ РАСЧЁТА РЕЙТИНГА
«КАДРОВЫЙ ПОТЕНЦИАЛ СФЕРЫ ОБРАЗОВАНИЯ»
ОБЩЕОБРАЗОВАТЕЛЬНЫЕ УЧРЕЖДЕНИЯ**

**ОБЩЕОБРАЗОВАТЕЛЬНЫЕ
УЧРЕЖДЕНИЯ**

№	Показатели	Единица измерения	Весовой коэффициент
1	Удельный вес учителей (исключая директора и заместителей директора) в общей численности педагогических работников (исключая директора и заместителей директора) (на начало текущего учебного года)	%	1
2	Удельный вес специалистов (психологов, логопедов, педагогов дополнительного образования, концертмейстеров, хореографов и т.д.) на начало текущего учебного года, в общей численности педагогических работников (без совместителей) (исключая директоров и замес	%	0,8
3	Удельный вес лиц старше трудоспособного (пенсионного) в общей численности преподавателей образовательного учреждения (на начало текущего учебного года)	%	-0,2
4	Удельный вес учителей с высшим профессиональным образованием на начало текущего учебного года, в общей численности учителей на начало текущего учебного года	%	1
5	Удельный вес учителей со средним профессиональным образованием на начало текущего учебного года, в общей численности учителей на начало текущего учебного года	%	0,8
6	Удельный вес специалистов (психологов, логопедов, педагогов дополнительного образования, концертмейстеров, хореографов и т.д.) с высшим профессиональным образованием на начало текущего учебного года, в общей численности специалистов (психологов, логопедо	%	1

Результаты расчётов рейтинга города Котовска
по показателям «Информатизация сферы общего образования»

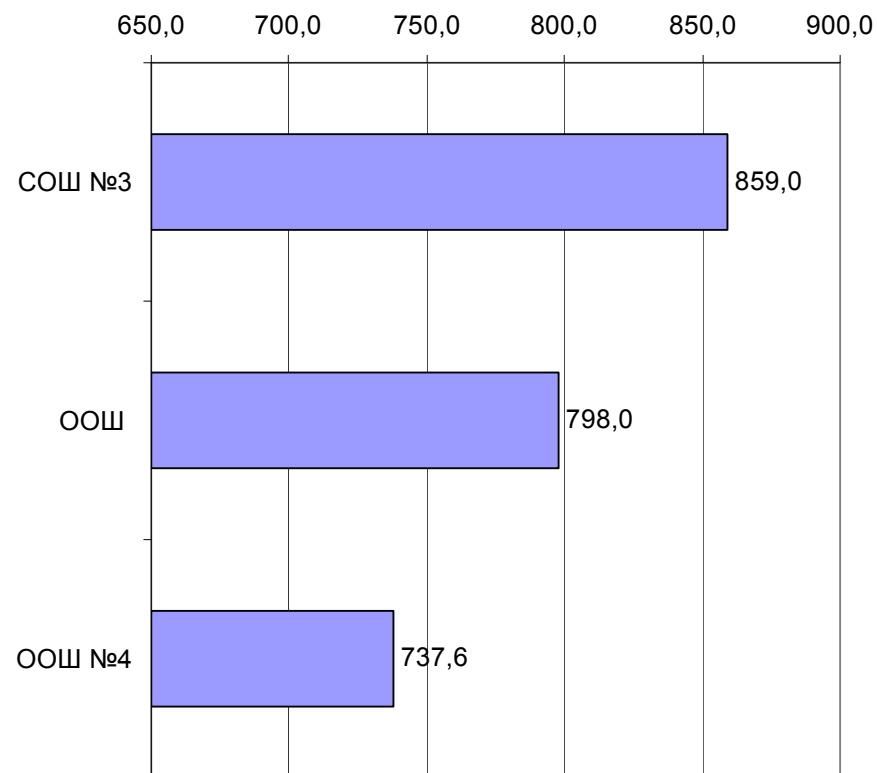
№ п/п	Муниципальные учреждения	Рейтинг	% к первому месту
1	СОШ №3	859,0	100,0
2	ООШ	798,0	92,9
3	ООШ №4	737,6	85,9
	Средний показатель	798,2	

ПЕРЕЧЕНЬ ПОКАЗАТЕЛЕЙ ДЛЯ РАСЧЁТА РЕЙТИНГА
«ДОСТУПНОСТЬ ПОЛУЧЕНИЯ ОБРАЗОВАНИЯ»
ОБЩЕОБРАЗОВАТЕЛЬНЫЕ УЧРЕЖДЕНИЯ

№	Показатели	Единица измерения	Весовой коэффициент
1	Удельный вес обучающихся 9 классов, охваченных предпрофильной подготовкой на начало текущего учебного года	%	1
2	Наличие сетевых курсов в ОУ в рамках предпрофильной подготовки в текущем учебном году		0,5
3	Удельный вес обучающихся 8-9 классов, охваченных программами допрофессионального и профессионального обучения, в общем количестве обучающихся 8-9 классов	%	1
4	Удельный вес обучающихся в форме экстерната, семейного образования, очно-заочного, заочного обучения на начало текущего учебного года, в общей численности обучающихся	%	1
5	Удельный вес обучающихся, занимающихся по индивидуальным учебным планам	%	1
6	Удельный вес обучающихся, занимающихся по программам углубленного изучения отдельных предметов	%	1
7	Удельный вес обучающихся 1-4 классов, занимающихся по программам развивающегося обучения, на начало	%	1

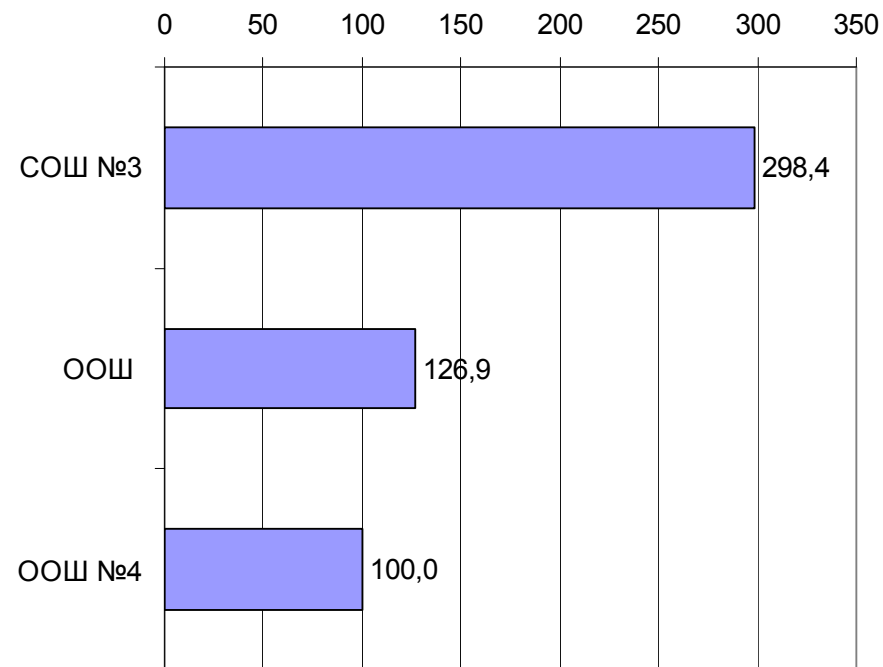
8	Удельный вес обучающихся 1-9 классов на начало текущего учебного года, не изучающих хотя бы 1 предмет федерального базисного учебного плана	%	-1
9	Удельный вес обучающихся 1-9 классов, занимающихся в группах продленного дня, на начало текущего учебного года, от общего числа обучающихся	%	1
10	Удельный вес обучающихся, занимающихся в школе полного дня на начало текущего учебного года, в общем числе обучающихся	%	1
11	Удельный вес обучающихся, пользующихся платным дополнительными образовательными услугами на начало текущего учебного года, в общей их численности	%	0,5
12	Количество реализуемых профилей обучения (естественно-научный, технологический, социально-экономический, химико-биологический, технический, физико-математический, милицейско-правовой, экономико-правовой, историко-правовой, гуманитарно-филологический, псих	ед.	1
13	Количество обучающихся, отчисленных из ОУ	чел.	-1

Информатизация сферы общего образования



10	Удельный вес сотрудников в образовательных учреждениях (всего)(педагогических и административных работников), активированных в информационных системах электронных дневников и журналов успеваемости в общем количестве сотрудников в образовательных учреждениях	%	1,0
11	Удельный вес учеников в образовательных учреждениях, активированных в информационных системах электронных дневников и журналов успеваемости в общем количестве учеников в образовательных учреждениях (всего)	%	1,0
12	Удельный вес родителей, обучающихся в образовательных учреждениях активированных в информационных системах электронных дневников и журналов успеваемости в общем количестве родителей, обучающихся в образовательных учреждениях (всего)	%	1,0
13	Удельный вес учреждений, имеющих электронную библиотеку в общем количестве образовательных учреждений	%	0,5
14	Удельный вес учреждений, реализующих образовательные программы с использованием дистанционных технологий в общем количестве образовательных учреждений	%	1,0
15	Удельный вес учреждений, разместивших на сайте нормативно закреплённый перечень сведений о своей деятельности в общем количестве образовательных учреждений	%	1,0

Доступность получения общего образования



Результаты расчётов рейтинга города Котовска
по показателям «Доступность получения общего образования»

№ п/п	Муниципальные учреждения	Рейтинг	% к первому месту
1	СОШ №3	298,4	100,0
2	ООШ	126,9	42,5
3	ООШ №4	100,0	33,5
	Средний показатель	175,1	

ПЕРЕЧЕНЬ ПОКАЗАТЕЛЕЙ ДЛЯ РАСЧЁТА РЕЙТИНГА
«ИНФОРМАТИЗАЦИЯ СФЕРЫ ОБРАЗОВАНИЯ»
ОБЩЕОБРАЗОВАТЕЛЬНЫЕ УЧРЕЖДЕНИЯ

№	Показатели	Единица измерения	Весовой коэффициент
1	Удельный вес ПК, приобретенных за последний год в общем количестве ПК	чел.	1,0
2	Количество обучающихся приходится на 1 компьютер, использующийся в учебных целях	%	-1,0
	Удельный вес ПК, используемой в учебных целях в общем количестве ПК	%	0,5
3	Удельный вес общеобразовательных учреждений, имеющих компьютерные классы в составе которых не менее 7 персональных компьютеров, работающих в единой ЛВС с широкополосным доступом к сети Интернет	%	1,0
4	Удельный вес ПК, закупленной за счет внебюджетных средств в общем количестве ПК в текущем году	%	1,0
5	Удельный вес ПК закупленной за счет средств муниципального бюджета в общем количестве ПК в текущем году	%	1,0
6	Удельный вес учреждений, имеющих локальные вычислительные сети в общем количестве образовательных учреждений	%	0,5
7	Удельный вес ПК в составе локальных вычислительных сетей в общем количестве ПК	%	0,5
8	Количество обучающихся общеобразовательных учреждений приходится на 1 компьютер, подключенных к сети Интернет	%	-1,0
	Удельный вес ПК, подключенных к сети Интернет в общем количестве ПК	%	1,0
9	Удельный вес учреждений, в которых систематически ведется электронный дневник, электронный журнал успеваемости по всем учебным предметам в общем количестве образовательных учреждений	%	1,0

Результаты расчётов рейтинга города Котовска
по показателям «Инфраструктура сферы общего образования»

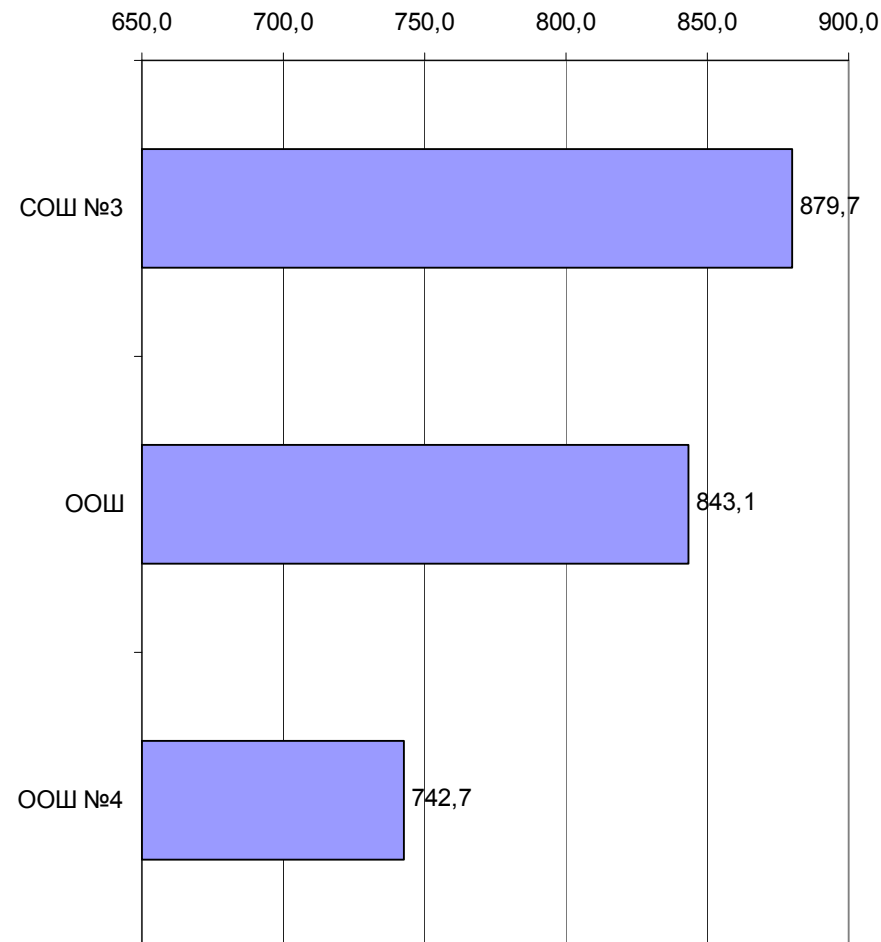
№ п/п	Муниципальные учреждения	Рейтинг	% к первому месту
1	СОШ №3	879,7	100,0
2	ООШ	843,1	95,8
3	ООШ №4	742,7	84,4
	Средний показатель	821,8	

ПЕРЕЧЕНЬ ПОКАЗАТЕЛЕЙ ДЛЯ РАСЧЁТА РЕЙТИНГА
«КАЧЕСТВО ПОЛУЧЕНИЯ ОБРАЗОВАНИЯ»
ОБЩЕОБРАЗОВАТЕЛЬНЫЕ УЧРЕЖДЕНИЯ

№	Показатели	Единица измерения	Весовой коэффициент
1	Количество обучающихся всех классов, оставленных на повторный курс обучения (кроме обучающихся 1 классов) на начало текущего учебного года	чел.	-1
	Количество обучающихся всех классов, закончивших прошедший учебный год с одной «2»(неудовлетворительно)	чел.	-1
	Процент успеваемости обучающихся всех классов (кроме 1 классов)	%	1
2	Качество знаний обучающихся всех классов (кроме 1 классов) на конец прошедшего учебного года	%	1
3	Удельный вес обучающихся, оставленных на повторный год обучения в общей численности обучающихся прошедшего учебного года	%	-1
4	Удельный вес обучающихся 5-11 классов образовательного учреждения, принявших участие в олимпиадах, научно-практических конференциях, конкурсах и т.д. муниципального уровня в прошедшем учебном году	%	0,6
5	Удельный вес обучающихся 5-11 классов образовательного учреждения, принявших участие в олимпиадах, научно-практических конференциях, конкурсах и т.д. регионального уровня в прошедшем учебном году	%	0,8
6	Удельный вес обучающихся 5-11 классов образовательного учреждения, принявших участие в олимпиадах, научно-практических конференциях, конкурсах и т.д. всероссийского уровня в прошедшем учебном году	%	1
7	Удельный вес обучающихся 5-11 классов образовательного учреждения, принявших участие в олимпиадах, научно-практических конференциях, конкурсах и т.д. международного уровня в прошедшем учебном году	%	1

8	Удельный вес победителей и призеров предметных олимпиад, научно-практических конференций, конкурсов и т.д. муниципального уровня в прошедшем учебном году от общего количества участников олимпиад от данного образовательного учреждения	%	0,6
9	Удельный вес победителей и призеров предметных олимпиад, научно-практических конференций, конкурсов и т.д. регионального уровня в прошедшем учебном году от общего количества участников олимпиад от данного образовательного учреждения	%	0,8
10	Удельный вес победителей и призеров предметных олимпиад, научно-практических конференций, конкурсов и т.д. всероссийского уровня в прошедшем учебном году от общего количества участников олимпиад от данного образовательного учреждения	%	1
11	Удельный вес победителей и призеров предметных олимпиад, научно-практических конференций, конкурсов и т.д. международного в прошедшем учебном году от общего количества участников олимпиад от данного образовательного учреждения	%	1
12	Удельный вес выпускников 9 классов, получивших на государственной (итоговой) аттестации по русскому языку в новой форме более 90 баллов в общей численности выпускников 9 классов, принявших участие в государственной итоговой аттестации по русскому языку в	%	1
13	Удельный вес выпускников 9 классов, получивших на государственной (итоговой) аттестации по русскому языку в новой форме менее 30 баллов в общей численности выпускников 9 классов, принявших участие в государственной итоговой аттестации по русскому языку в	%	-1
14	Средний тестовый балл, полученный выпускниками 11 классов по результатам ЕГЭ по математике в прошедшем учебном году	ед.	1
15	Удельный вес выпускников 11 классов, набравших по результатам ЕГЭ по математике 90 и более баллов, в общем числе выпускников 11 классов, сдававших ЕГЭ по математике в прошедшем учебном году	%	1

Инфраструктура сферы общего образования

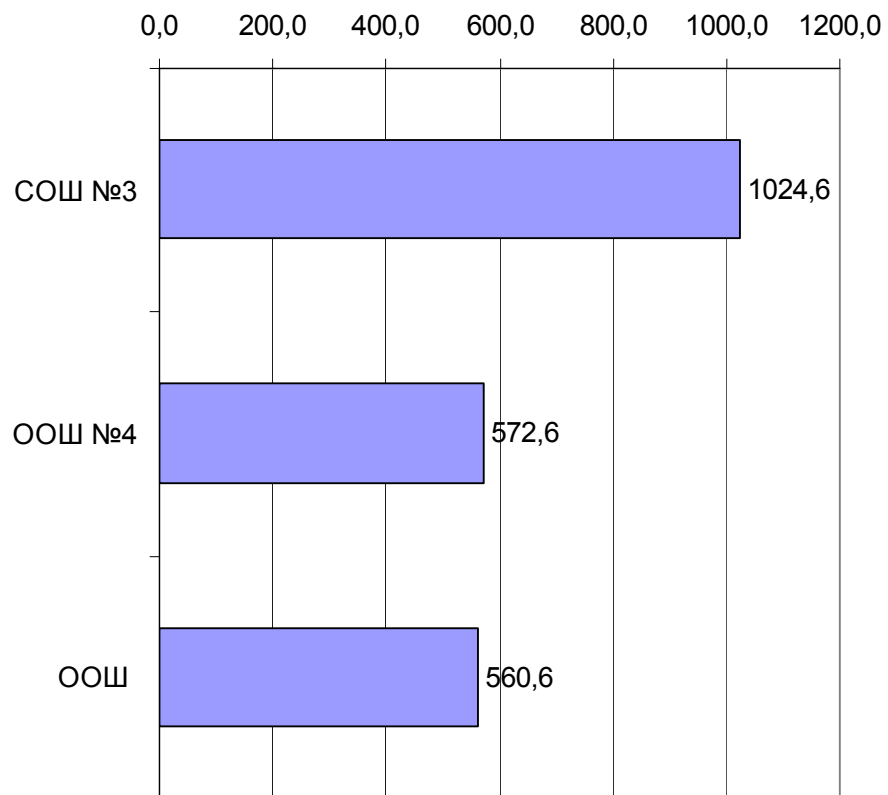


**ПЕРЕЧЕНЬ ПОКАЗАТЕЛЕЙ ДЛЯ РАСЧЁТА РЕЙТИНГА
«ИНФРАСТРУКТУРА СФЕРЫ ОБРАЗОВАНИЯ»
ОБЩЕОБРАЗОВАТЕЛЬНЫЕ УЧРЕЖДЕНИЯ**

№	Показатели	Единица измерения	Весовой коэффициент
1	Процент помещений образовательного учреждения, оснащенных пожарной сигнализацией	%	1
2	Наличие всех видов благоустройства на начало текущего учебного года		1
3	Наличие в ОУ библиотеки на начало текущего учебного года		1
4	- образовательное учреждение принято с замечаниями (условиями)		-0,5
	- образовательное учреждение принято без замечаний		1
5	Процент обновления фонда учебной литературы школьной библиотеки (на начало текущего учебного года)	%	0,8
6	Наличие в ОУ физкультурного зала (на начало текущего учебного года)		1
7	Наличие в образовательном учреждении тренажерного зала (на начало текущего учебного года)		0,5
8	Наличие у ОУ столовой		1
9	Наличие в образовательном учреждении школьного музея/комнаты (на начало текущего учебного года)		1
10	Наличие в образовательном учреждении комнаты психологической разгрузки (на начало текущего учебного года)		0,5
11	Наличие в образовательном учреждении зимнего сада (на начало текущего учебного года)		0,5
12	Наличие других оборудованных помещений, используемых в учебно-воспитательном процессе (на начало текущего учебного года)		0,5
13	Наличие при образовательном учреждении интерната для проживания обучающихся (на начало текущего учебного года)		0,3
14	Количество корпусов у ОУ	ед.	0,5

16	Средний тестовый балл, полученный выпускниками по результатам ЕГЭ по русскому языку в прошедшем учебном году	ед.	1
17	Удельный вес выпускников 11 классов, набравших по результатам ЕГЭ по русскому языку 90 и более баллов, в общем числе выпускников 11 классов, сдававших ЕГЭ по русскому языку	%	1
18	Удельный вес выпускников 9 классов, получивших документ государственного образца об основном общем образовании	%	1
19	Удельный вес выпускников 9 классов, получивших аттестат об основном общем образовании с отличием	%	1
20	Удельный вес выпускников 11 классов, получивших документ государственного образца о среднем (полном) общем образовании	%	1
21	Удельный вес выпускников 11 классов, получивших аттестат о среднем (полном) общем образовании особого образца (с золотой или серебряной медалью)	%	1
22	Удельный вес выпускников 9-х классов прошедшем учебного года, поступивших в учреждения НПО и СПО, в общей численности выпускников 9-х классов	%	0,8
23	Удельный вес выпускников 11 классов прошедшем учебного года, поступивших в учреждения НПО и СПО, в общей численности выпускников 11 классов	%	0,8
24	Удельный вес выпускников 11 классов прошедшем учебного года, поступивших в учреждения ВПО, в общей численности выпускников 11 классов		1
25	Удельный вес выпускников 9 классов прошедшего учебного года не обучающихся в образовательных учреждениях (на начало текущего учебного года)	%	-1
26	Удельный вес выпускников 11 классов прошедшего учебного года не обучающихся в образовательных учреждениях и не трудоустроившихся (на начало текущего учебного года)	%	-1
27	Реализация учреждением общего образования договоров с учреждениями профессионального образования		1
28	Соотношения численности обучающихся и учителей (количество обучающихся, приходящихся на одного учителя) на начало текущего учебного года	чел.	1

Качество общего образования



Результаты расчётов рейтинга города Котовска по показателям «Качество общего образования»

№ п/п	Муниципальные учреждения	Рейтинг	% к первому месту
1	СОШ №3	1024,6	100,0
2	ООШ №4	572,6	55,9
3	ООШ	560,6	54,7
	Средний показатель	719,3	