

**ОТДЕЛ ОБРАЗОВАНИЯ АДМИНИСТРАЦИИ г. КОТОВСКА
ИНФОРМАЦИОННО – МЕТОДИЧЕСКИЙ ЦЕНТР**

**Рейтинг
муниципальных образовательных
учреждений города Котовска**

**Котовск
2016**

Пояснительная записка

Рейтинг образовательных учреждений, находящихся на территории города Котовска представляет собой систему рейтингования дошкольных, общеобразовательных и учреждений дополнительного образования по показателям развития образовательных учреждений с целью повышения результативности реализации государственной политики в сфере образования и эффективности управления процессами развития муниципальной системы образования.

Основная задача рейтинга – комплексная сравнительная оценка деятельности образовательных учреждений города, характеризуемая при помощи различных показателей по направлениям: «Доступность получения образования», «Качество образования», «Инфраструктура сферы образования», «Кадровый потенциал сферы образования», «Информатизация образовательного учреждения», «Воспитательная работа и физическое воспитание в образовательном учреждении», «Здоровье обучающихся», «Питание обучающихся», «Образовательная политика и управление школой», «Финансирование образовательного учреждения». В сборнике оценивается система дошкольного, общего и дополнительного образования. Информация для выстраивания рейтинга представлена образовательными учреждениями города.

Важнейшее значение при рейтинговании образовательной системы города приобретают полнота, однородность и сопоставимость используемых данных. Однородность и сопоставимость данных достигается за счет перехода от абсолютных величин (человек, единиц, штук и т.д.) к нормированным значениям показателей (%), т.е. переход от количественных показателей к качественным – удельным весам, что позволяет точнее охарактеризовать каждый показатель мониторинга в отдельном образовательном учреждении.

Таким образом, весовые коэффициенты выставляются в баллах в диапазоне от «-1» до «+1».

В результате рейтинг образовательного учреждения по каждому направлению складывался по формуле.

$$R_j = \sum_{n=1}^n X_n * K_n ,$$

где R_j – рейтинг образовательных учреждений,

n – количество показателей,

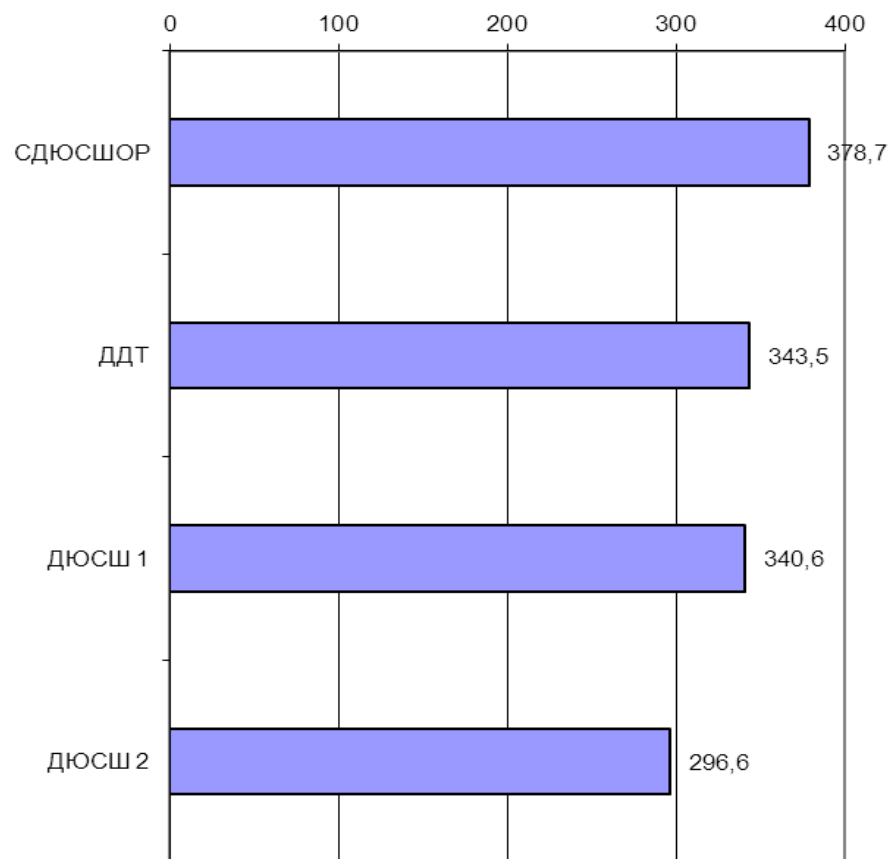
X_n – значение n -го показателя,

K_n – весовой коэффициент n -го показателя.

Каждое образовательное учреждение помимо его ранга характеризуется двумя количественными оценками: абсолютным значением рейтинга и его соотношением в процентах относительно образовательного учреждения – лидера.

Результаты расчёта рейтинга по показателям
«Финансирование»

№ п/п	Муниципальные учреждения	Рейтинг	% к первому месту
1	СДЮСШОР	378,7	100,00
2	ДДТ	343,5	90,71
3	ДЮСШ 1	340,6	89,94
4	ДЮСШ 2	296,6	78,32
	Средний показатель	339,85	

Финансирование

ДОШКОЛЬНЫЕ
ОБРАЗОВАТЕЛЬНЫЕ
УЧРЕЖДЕНИЯ

ПЕРЕЧЕНЬ ПОКАЗАТЕЛЕЙ ДЛЯ РАСЧЁТА РЕЙТИНГА
«ДОСТУПНОСТЬ ПОЛУЧЕНИЯ ОБРАЗОВАНИЯ»

№	Показатели	Единица измерения	Весовой коэффициент
1	Укомплектованность ДОУ детьми	%	1
2	Удельный вес детей из многодетных семей, посещающих ДОУ	%	0,4
3	Количество введенных в 2016 году дополнительных мест	чел.	1
4	Удельный вес детей, охваченных вариативными формами дошкольного образования	%	1

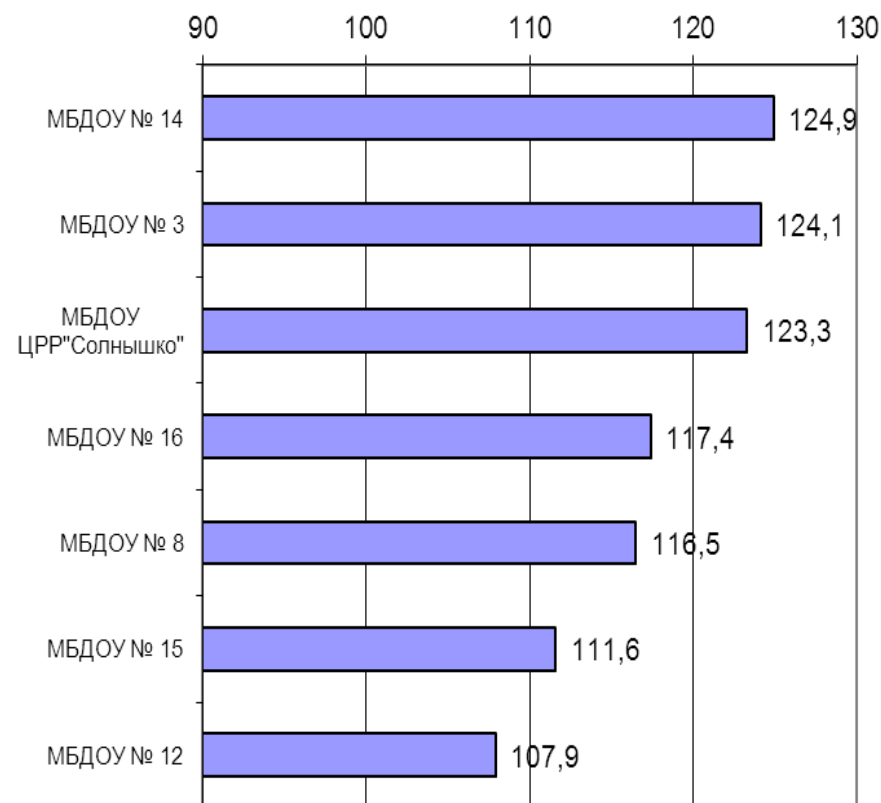
ПЕРЕЧЕНЬ ПОКАЗАТЕЛЕЙ ДЛЯ РАСЧЁТА РЕЙТИНГА
«ФИНАНСИРОВАНИЕ»

№	Показатели	Единица измерения	Весовой коэффициент
1	Наличие лицевого счета дополнительного образовательного учреждения	1/0	1
2	Доля средств, направленных на развитие материально-технической базы	%	0,4
3	Доля полученных внебюджетных средств в общем объеме бюджета учреждения	%	0,2
4	Среднемесячная начисленная заработная плата педагогических работников образовательного учреждения (за 9 месяцев)	руб.	1
	Доля расходов на оплату труда педагогических работников в общем объеме бюджета образовательного учреждения	%	1
5	Сумма, полученная за счет участия в проектах различных уровней, выигранных образовательным учреждением грантов и т.д. (январь-декабрь 2016 г.),	%	0,5

Результаты расчёта рейтинга по показателям
«Кадровый потенциал сферы образования»

№ п/п	Муниципальные учреждения	Рейтинг	% к первому месту
1	ДДТ	575,7	100,00
2	ДЮСШ 1	496,1	86,17
3	ДЮСШ 2	476,5	82,77
4	СДЮСШОР	433,3	75,26
	Средний показатель	495,40	

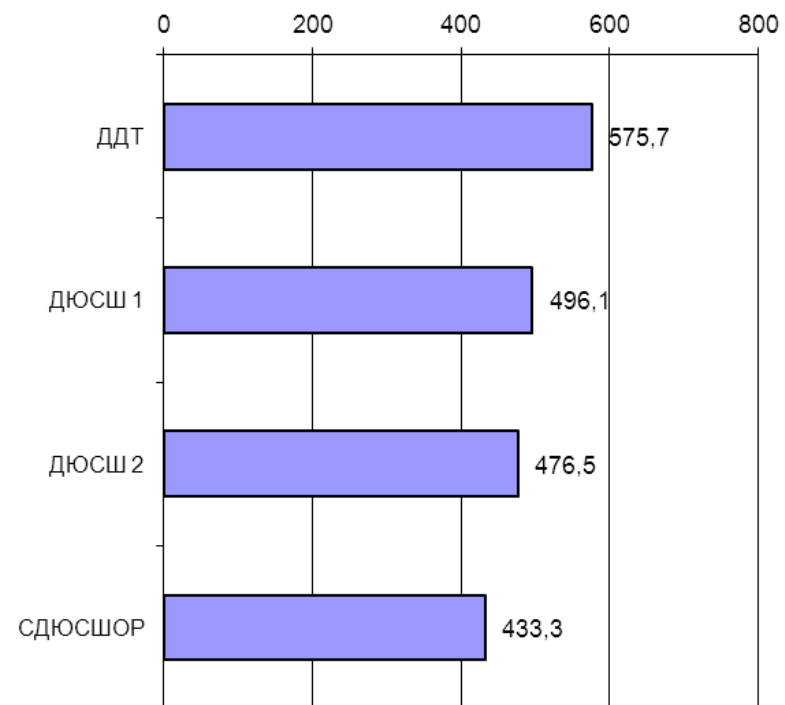
Доступность получения образования



Результаты расчёта рейтинга по показателям
«Доступность получения образования»

№ п/п	Муниципальные учреждения	Рейтинг	% к первому месту
1	МБДОУ № 14	124,9	100
2	МБДОУ № 3	124,1	99,36
3	МБДОУ ЦРР "Солнышко"	123,3	98,72
4	МБДОУ № 16	117,4	94,00
5	МБДОУ № 8	116,5	93,27
6	МБДОУ № 15	111,6	89,35
7	МБДОУ № 12	107,9	86,39
	Средний показатель	117,96	

Кадровый потенциал сферы образования



ПЕРЕЧЕНЬ ПОКАЗАТЕЛЕЙ ДЛЯ РАСЧЁТА РЕЙТИНГА
«КАДРОВЫЙ ПОТЕНЦИАЛ СФЕРЫ ОБРАЗОВАНИЯ»

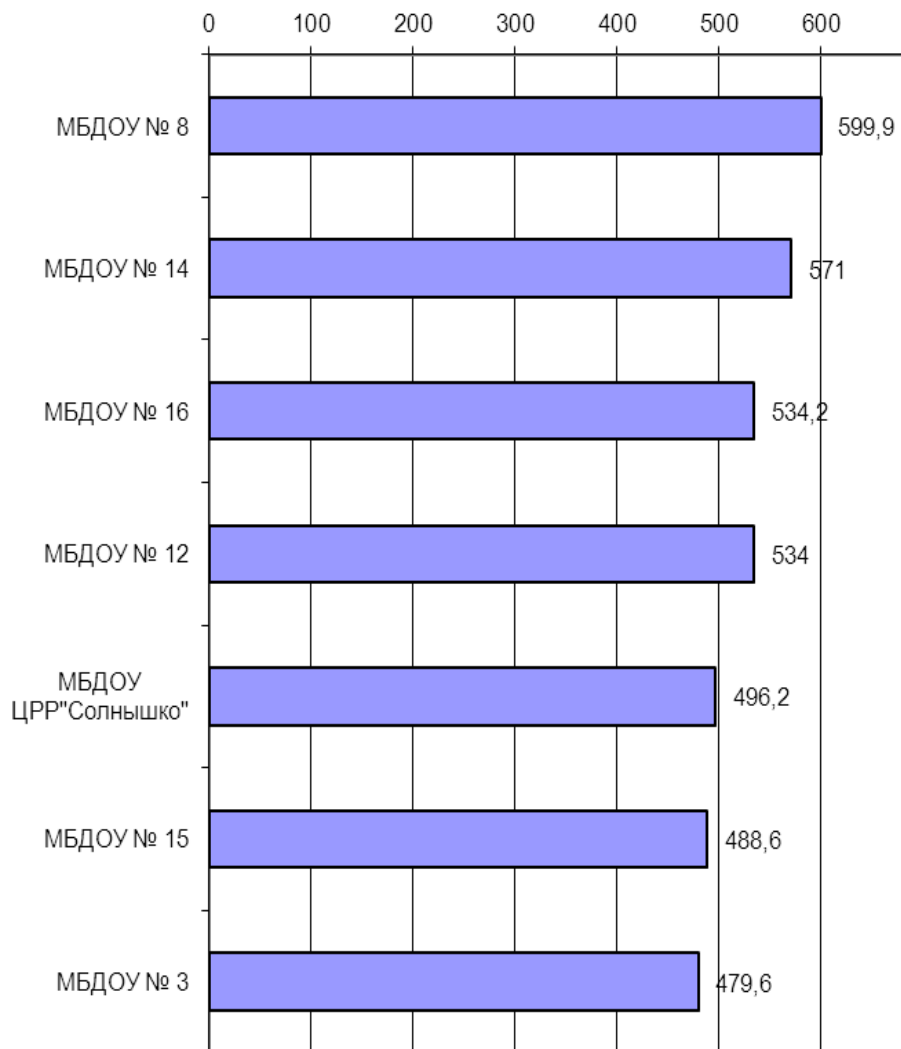
№	Показатели	Единица измерения	Весовой коэффициент
8	Удельный вес педагогических работников (без совместителей) учреждения, имеющих вторую квалификационную категорию, в общем их числе	%	0,6
9	Удельный вес педагогических работников (без совместителей) учреждения, имеющих соответствие занимаемой должности, в общем их числе	%	0,4
10	Удельный вес педагогических работников (без совместителей) повысивших квалификацию в предыдущем учебном году, в общем количестве работников дошкольного образовательного учреждения	%	1
11	Удельный вес педагогических работников (без совместителей), прошедших профессиональную переподготовку в предыдущем учебном году	%	1
12	Удельный вес педагогических работников в учреждении (без совместителей), имеющих государственные и отраслевые награды	%	1
13	Укомплектованность штатов преподавательского состава педагогическими работниками в учреждении	%	1
14	Текущность кадров педагогических работников учреждения. Удельный вес выбывших работников, в общем числе педагогических работников	%	-1
15	Удельный вес педагогических работников, принявших участие в научно-практических конференциях, опубликовавших печатные работы в СМИ, сети Internet, в общем числе педагогических работников	%	0,5

ПЕРЕЧЕНЬ ПОКАЗАТЕЛЕЙ ДЛЯ РАСЧЁТА РЕЙТИНГА
«КАЧЕСТВО ОБРАЗОВАНИЯ»

№	Показатели	Единица измерения	Весовой коэффициент
1	Наличие в дошкольном учреждении образовательных программ, превышающих образовательный стандарт	1/0	0,8
2	Число реализуемых парциальных программ	шт.	0,2
3	Удельный вес детей, посещающих дошкольное учреждение, пользующихся образовательными программами, превышающими образовательный стандарт в общей численности детей, посещающих ДОУ	%	0,8
4	Удельный вес детей, посещающих ДОУ, пользующихся дополнительными образовательными услугами, в их общей численности	%	1
	Из них: пользующихся платными дополнительными образовательными услугами	%	1
5	Количество воспитанников на 1 педагогического работника	чел.	0,8
6	Наличие в штате ДОУ: - логопедов	1/0	0,3
	- педагогов-психологов	1/0	0,3
	- социальных педагогов	1/0	0,3
	- музыкальных руководителей	1/0	0,3
	- инструкторов физического воспитания	1/0	0,3
	- педагогов дополнительного образования	1/0	0,3
7	Наличие инновационной работы в ДОУ - на уровне учреждения	1/0	0,3
	- на муниципальном уровне	1/0	0,5

**ПЕРЕЧЕНЬ ПОКАЗАТЕЛЕЙ ДЛЯ РАСЧЁТА РЕЙТИНГА
«КАДРОВЫЙ ПОТЕНЦИАЛ СФЕРЫ ОБРАЗОВАНИЯ»**

Качество образования



№	Показатели	Единица измерения	Весовой коэффициент
1	Удельный вес педагогических работников (без совместителей), имеющих высшее профессиональное образование	%	1
2	Удельный вес педагогических работников (без совместителей) учреждения дошкольного образования, имеющих среднее профессиональное образование (без совместителей)	%	0,8
3	Удельный вес руководящих работников УДО, имеющих высшее педагогическое образование, в общем их числе	%	1
4	Удельный вес руководящих работников учреждения, имеющих управленческую подготовку, подтвержденную документами о профессиональном образовании (специальность – менеджер) и / или профессиональной переподготовке	%	1
5	Удельный вес педагогических работников (без совместителей) ДОУ в возрасте старше трудоспособного (пенсионного) возраста, в общем их числе	%	-0,2
6	Удельный вес педагогических работников (без совместителей) – молодых специалистов, в общей численности педагогических работников (без совместителей)	%	1
7	Удельный вес педагогических работников (без совместителей) учреждения, имеющих высшую квалификационную категорию, в числе аттестованных педагогических работников (без совместителей)	%	1
	Удельный вес педагогических работников (без совместителей) учреждения, имеющих 1 квалификационную категорию, в общем их числе	%	0,8
	Удельный вес педагогических работников (без совместителей) учреждения, имеющих вторую квалификационную категорию, в общем их числе	%	0,6
	Удельный вес педагогических работников (без совместителей) учреждения, имеющих соответствие занимаемой должности, в общем их числе	%	0,4

Результаты расчёта рейтинга по показателям
«Образовательная политика и управление учреждением»

№ п/п	Муниципальные учреждения	Рейтинг	% к первому месту
1	ДДТ	517	100,00
2	ДЮСШ 1	451	87,23
3	ДЮСШ 2	449	86,85
4	СДЮСШОР	329	63,64
	Средний показатель	436,50	

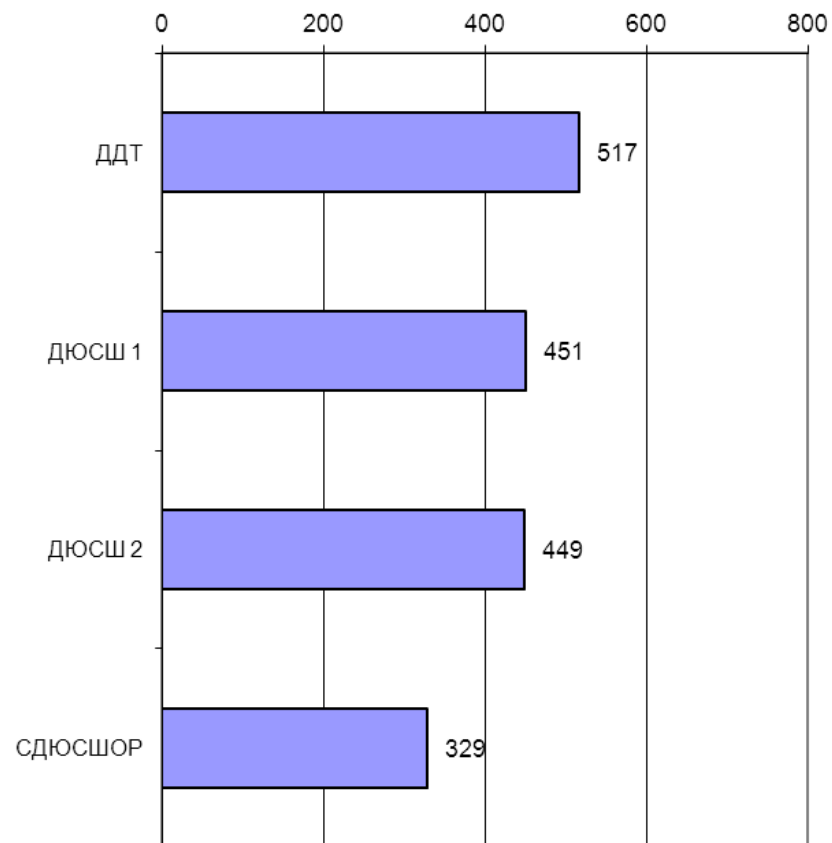
Результаты расчёта рейтинга по показателям
«Качество дошкольного образования»

№ п/п	Муниципальные учреждения	Рейтинг	% к первому месту
1	МБДОУ № 8	599,9	100,00
2	МБДОУ № 14	571	95,18
3	МБДОУ № 16	534,2	89,05
4	МБДОУ № 12	534	89,01
5	МБДОУ ЦРР "Солнышко"	496,2	82,71
6	МБДОУ № 15	488,6	81,45
7	МБДОУ № 3	479,6	79,95
	Средний показатель	518,40	

ПЕРЕЧЕНЬ ПОКАЗАТЕЛЕЙ ДЛЯ РАСЧЁТА РЕЙТИНГА
«ИНФРАСТРУКТУРА СФЕРЫ ОБРАЗОВАНИЯ»

№	Показатели	Единица измерения	Весовой коэффициент
1	Наличие всех видов благоустройства ДОУ	1/0	1
2	Наличие физкультурного зала	1/0	1
3	Наличие спортивной площадки	1/0	0,9
4	Наличие участков возрастных групп	1/0	1
5	Наличие автоплощадки	1/0	0,5
6	Наличие музыкального зала (кабинета, комнаты для музыкальных занятий)	1/0	0,5
7	Наличие в учреждении изостудии (кабинет, комната для занятий изодетельностью)	1/0	0,4
8	Наличие медицинского кабинета	1/0	1
9	Наличие кабинета психолога	1/0	0,5
10	Наличие кабинета (комнаты) для логопедических занятий	1/0	0,5
11	Средняя наполняемость групп ДОУ	чел.	0,3
12	Образовательное учреждение принято: - с замечаниями (условиями)	1/0	-0,5
	- без замечаний	1/0	1

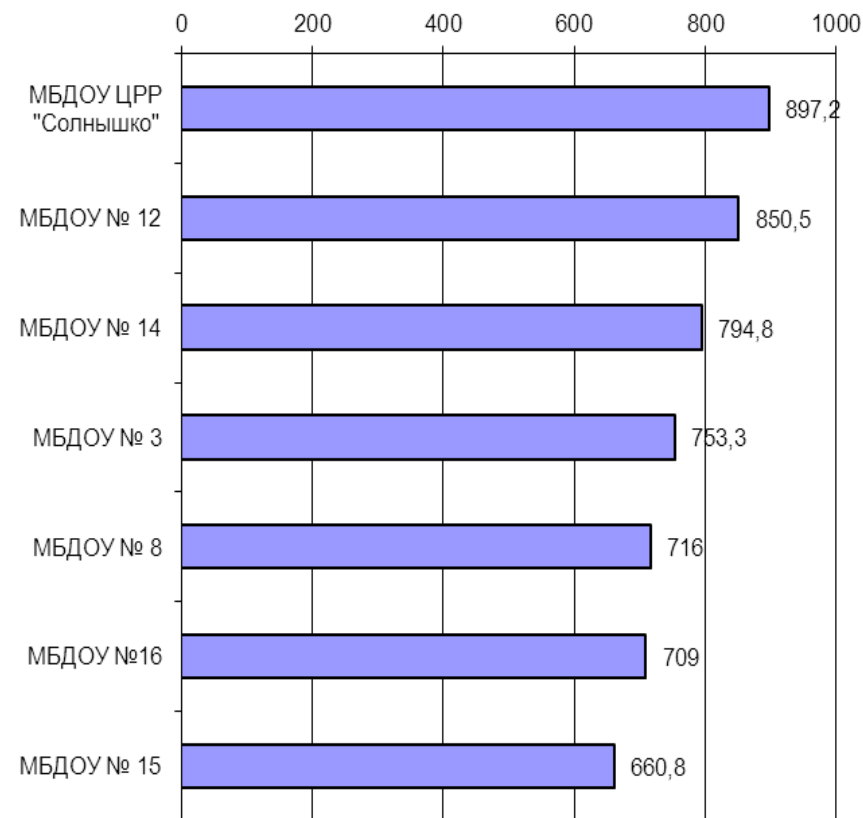
Образовательная политика и управление
учреждением



ПЕРЕЧЕНЬ ПОКАЗАТЕЛЕЙ ДЛЯ РАСЧЁТА РЕЙТИНГА
«ОБРАЗОВАТЕЛЬНАЯ ПОЛИТИКА И УПРАВЛЕНИЕ УЧРЕЖДЕНИЕМ»

№	Показатели	Единица измерения	Весовой коэффициент
8	Количество участников регионального этапа Всероссийского конкурса «Мастер педагогического труда по учебным и внеучебным формам физкультурно-оздоровительной и спортивной работы»	чел.	0,8
	Количество победителей регионального этапа Всероссийского конкурса «Мастер педагогического труда по учебным и внеучебным формам физкультурно-оздоровительной и спортивной работы»	чел.	1
9	Участие в региональном этапе Всероссийского конкурса авторских образовательных программ дополнительного образования детей	1/0	0,8
	Победители в региональном этапе Всероссийского конкурса авторских образовательных программ дополнительного образования детей	1/0	1
10	Количество кружков, секций для воспитанников учреждений на начало текущего учебного года	шт.	1
11	Наличие у учреждения e-mail в рабочем состоянии	1/0	0,3
12	Наличие договоров о сотрудничестве с учреждениями общего, дошкольного образования, культуры, спорта и т.д.	1/0	0,2
13	Освещение деятельности учреждения в городском пресс-центре	1/0	0,5
14	Наличие у учреждения своего сайта, обновляемого не реже 1 раза в 2 недели	1/0	1
	не реже 1 раза в месяц	1/0	0,5
	реже чем 1 раз в месяц	1/0	-0,5
15	Наличие работающей гостевой книги на сайте	1/0	1

Инфраструктура сферы образования



Результаты расчёта рейтинга по показателям
«Инфраструктура сферы образования»

№ п/п	Муниципальные учреждения	Рейтинг	% к первому месту
1	МБДОУ ЦРР "Солнышко"	897,2	100,00
2	МБДОУ № 12	850,5	94,79
3	МБДОУ № 14	794,8	88,59
4	МБДОУ № 3	753,3	83,96
5	МБДОУ № 8	716	79,80
6	МБДОУ №16	709	79,02
7	МБДОУ № 15	660,8	73,65
	Средний показатель	761,80	

ПЕРЕЧЕНЬ ПОКАЗАТЕЛЕЙ ДЛЯ РАСЧЁТА РЕЙТИНГА
«ОБРАЗОВАТЕЛЬНАЯ ПОЛИТИКА И УПРАВЛЕНИЕ УЧРЕЖДЕНИЕМ»

№	Показатели	Единица измерения	Весовой коэф.
1	Наличие опубликованного (в СМИ, отдельным изданием, в сети Интернет) публичного доклада об образовательной и финансово-хозяйственной деятельности	1/0	0,5
2	Наличие в учреждении органа государственно-общественного управления	1/0	0,5
3	Участие учреждения дополнительного образования в конкурсах - всероссийского уровня	1/0	0,8
	- регионального уровня	1/0	0,6
	- муниципального уровня	1/0	0,4
4	Участие в конкурсе «Сердце отдаю детям» областного уровня	1/0	0,8
	Победа в конкурсе «Сердце отдаю детям» областного уровня	1/0	1
5	Участие в конкурсе учреждений дополнительного образования детей физкультурно-спортивной направленности областного уровня	1/0	0,8
	Победа в конкурсе учреждений дополнительного образования детей физкультурно-спортивной направленности областного уровня	1/0	1
6	Количество участников регионального этапа Всероссийского конкурса среди тренеров-преподавателей и педагогов дополнительного образования детей физкультурно-спортивной направленности	чел.	0,8
	Количество победителей регионального этапа Всероссийского конкурса среди тренеров-преподавателей и педагогов дополнительного образования детей физкультурно-спортивной направленности	чел.	1
7	Участие в конкурсе «Региональный заочный конкурс базовых учреждений дополнительного образования детей» областного уровня	1/0	0,8
	Победитель в конкурсе «Региональный заочный конкурс базовых учреждений дополнительного образования детей» областного уровня	1/0	1

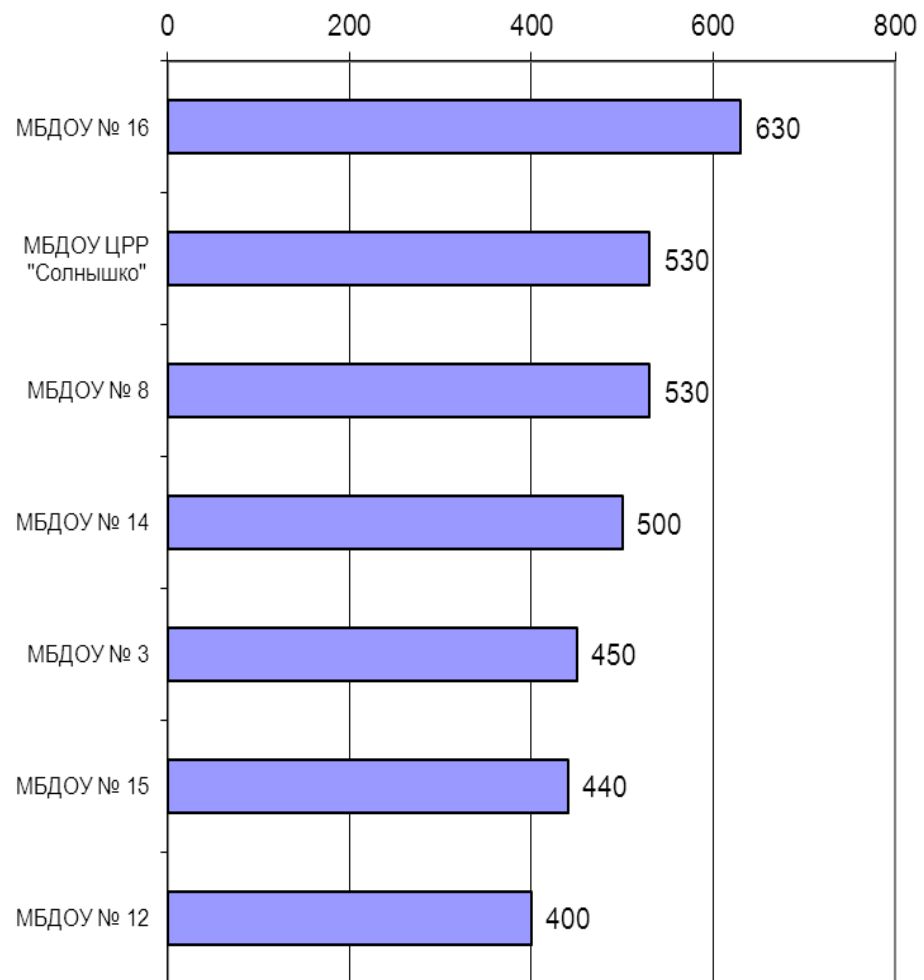
Результаты расчёта рейтинга по показателям
«Инфраструктура сферы образования»

№ п/п	Муниципальные учреждения	Рейтинг	% к первому месту
1	ДЮСШ 2	514	100,00
2	ДДТ	513,2	99,84
3	ДЮСШ 1	464,3	90,33
4	СДЮСШОР	360,7	70,18
	Средний показатель	463,05	

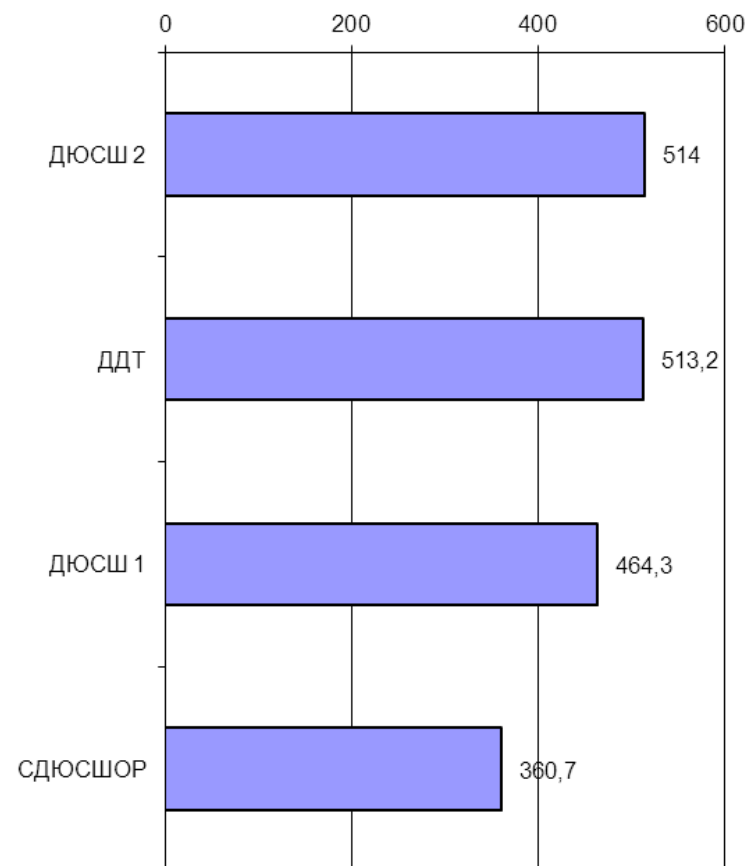
ПЕРЕЧЕНЬ ПОКАЗАТЕЛЕЙ ДЛЯ РАСЧЁТА РЕЙТИНГА
«ОБРАЗОВАТЕЛЬНАЯ ПОЛИТИКА И УПРАВЛЕНИЕ УЧРЕЖДЕНИЕМ»

№	Показатели	Единица измерения	Весовой коэффициент
1	Наличие опубликованного (в СМИ, отдельным изданием, в сети Интернет) публичного доклада об образовательной и финансово-хозяйственной деятельности	1/0	0,5
2	Наличие в ДОУ органа государственного общественного управления:		
	- управляющий совет	1/0	0,5
	- попечительский совет	1/0	0,5
3	Участие образовательного учреждения в конкурсах:	1/0	
	- всероссийского уровня		0,8
	- регионального уровня	1/0	0,6
	- муниципального уровня	1/0	0,4
4	Участие в конкурсе «Лучшее дошкольное образовательное учреждение» областного уровня	1/0	0,8
5	Дошкольное учреждение – победитель в областном конкурсе «Лучшее дошкольное образовательное учреждение»	1/0	1
6	Наличие у учреждения e – mail в рабочем состоянии	1/0	0,3
7	Использование в работе ДОУ АИАС АРМ «Директор»	1/0	0,3
8	Наличие договоров о сотрудничестве с учреждениями общего, дополнительного образования, культуры, спорта и т.д.	1/0	0,2
9	Освещение деятельности ДОУ в городском пресс-центре	1/0	0,5
10	Наличие у ДОУ своего сайта, обновляемого не реже 1 раза в 2 недели	1/0	1
	не реже 1 раза в месяц	1/0	0,5
	реже чем 1 раз в месяц	1/0	-0,5
11	Наличие работающей гостевой книги на сайте	1/0	1

Образовательная политика и управление учреждением



Инфраструктура сферы образования



ПЕРЕЧЕНЬ ПОКАЗАТЕЛЕЙ ДЛЯ РАСЧЁТА РЕЙТИНГА
«ИНФРАСТРУКТУРА СФЕРЫ ОБРАЗОВАНИЯ»

№	Показатели	Единица измерения	Весовой коэффициент
1	Наличие всех видов благоустройства учреждения на начало текущего учебного года	1/0	1
2	Наличие физкультурного зала на начало текущего учебного года	1/0	1
3	Наличие спортивной площадки на начало текущего учебного года	1/0	1
4	Наличие музыкального зала (кабинета, комнаты для музыкальных занятий) на начало текущего учебного года	1/0	1
5	Наличие кабинета психолога на начало текущего учебного года	1/0	1
6	Количество корпусов в учреждении на начало текущего учебного года	шт.	0,5
7	Количество групп в учреждении на начало текущего учебного года	ед.	1
8	Средняя наполняемость групп учреждения на начало текущего учебного года	чел.	1
9	Готовность образовательного учреждения к новому учебному году: - с замечаниями (условиями)	1/0	-0,5
	- без замечаний	1/0	1

Результаты расчёта рейтинга по показателям
«Образовательная политика и управление учреждением»

№ п/п	Муниципальные учреждения	Рейтинг	% к первому месту
1	МБДОУ № 16	630	100,00
2	МБДОУ ЦРР "Солнышко"	530	84,13
3	МБДОУ № 8	530	84,13
4	МБДОУ № 14	500	79,37
5	МБДОУ № 3	450	71,43
6	МБДОУ № 15	440	69,84
7	МБДОУ № 12	400	63,49
	Средний показатель	497,14	

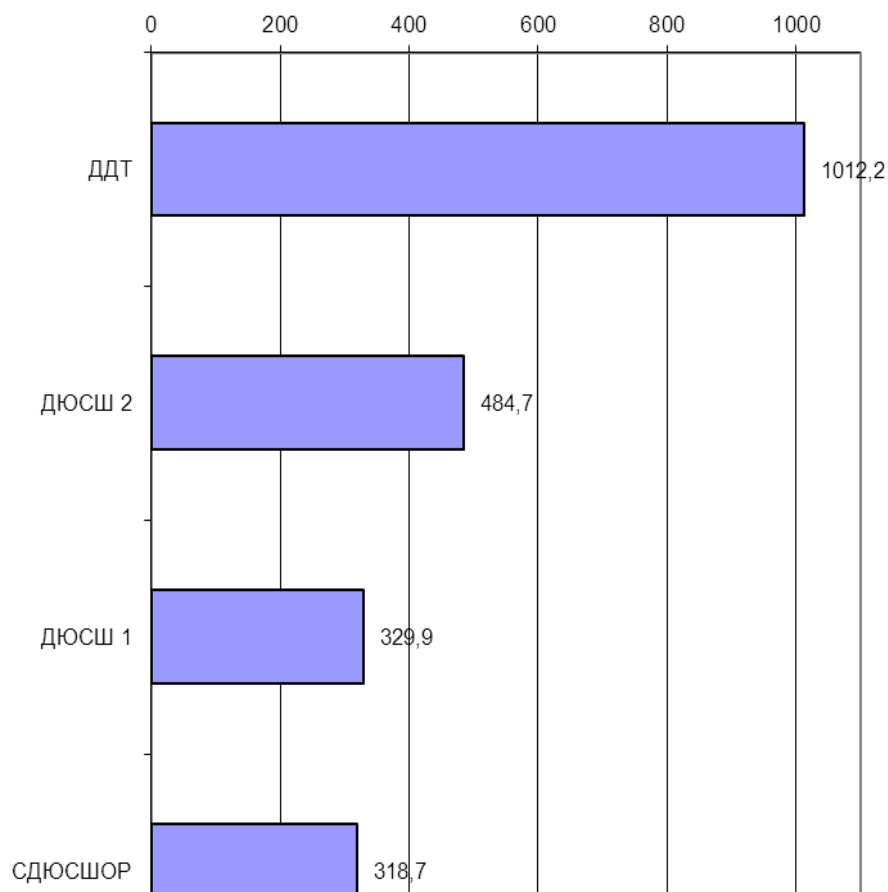
ПЕРЕЧЕНЬ ПОКАЗАТЕЛЕЙ ДЛЯ РАСЧЁТА РЕЙТИНГА
«КАДРОВЫЙ ПОТЕНЦИАЛ СФЕРЫ ОБРАЗОВАНИЯ»

№	Показатели	Единица измерения	Весовой коэффициент
1	Удельный вес педагогических работников (без совместителей), имеющих высшее профессиональное образование	%	1
	Удельный вес педагогических работников (без совместителей) учреждения дошкольного образования, имеющих среднее профессиональное образование (без совместителей)	%	0,8
2	Удельный вес руководящих работников ДОУ, имеющих высшее педагогическое образование, в общем их числе	%	1
3	Удельный вес руководящих работников учреждения, имеющих управленческую подготовку, подтвержденную документами о профессиональном образовании (специальность – менеджер) и / или профессиональной переподготовке	%	1
4	Удельный вес педагогических работников (без совместителей) ДОУ в возрасте старше трудоспособного (пенсионного) возраста, в общем их числе	%	-0,2
5	Удельный вес педагогических работников (без совместителей) – молодых специалистов, в общей численности педагогических работников (без совместителей)	%	1
6	Удельный вес педагогических работников (без совместителей) ДОУ, имеющих высшую квалификационную категорию, в числе аттестованных педагогических работников (без совместителей)	%	1
	Удельный вес педагогических работников (без совместителей) ДОУ, имеющих 1 квалификационную категорию, в общем их числе	%	0,8
	Удельный вес педагогических работников (без совместителей) ДОУ, имеющих вторую квалификационную категорию, в общем их числе	%	0,6

Результаты расчёта рейтинга по показателям
«Качество образования»

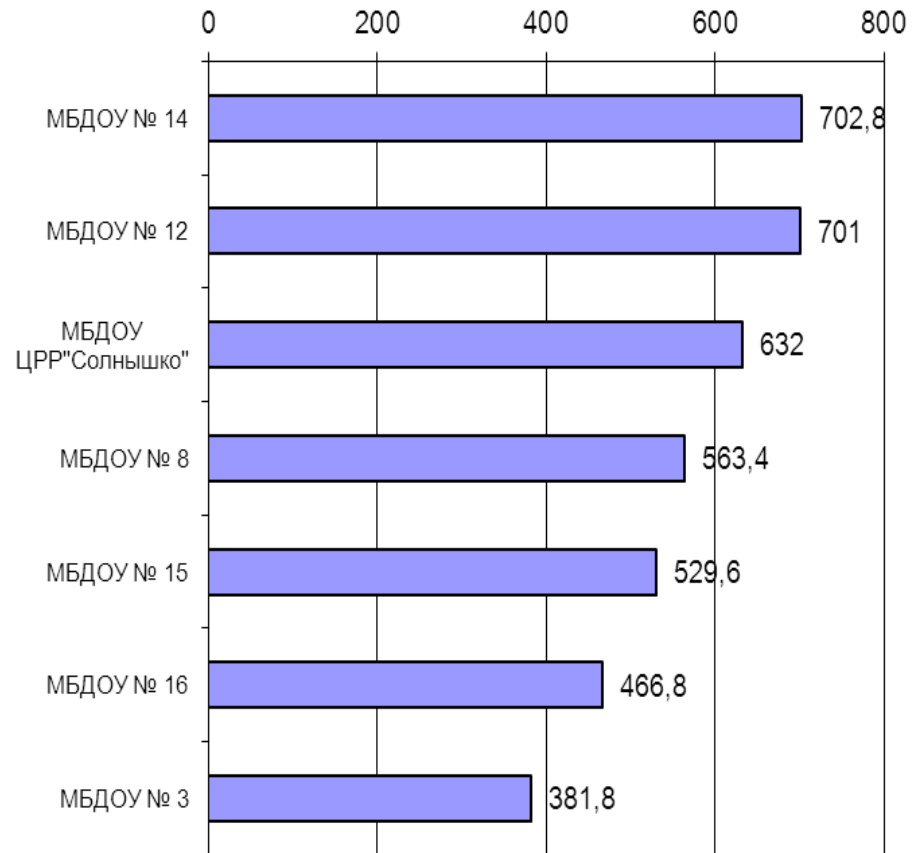
№ п/п	Муниципальные учреждения	Рейтинг	% к первому месту
1	ДДТ	1012,2	100,00
2	ДЮСШ 2	484,7	47,89
3	ДЮСШ 1	329,9	32,59
4	СДЮСШОР	318,7	31,49
	Средний показатель	536,38	

Качество образования



7	Удельный вес педагогических работников (без совместителей) повысивших квалификацию в предыдущем учебном году, в общем количестве работников дошкольного образовательного учреждения	%	1
8	Удельный вес педагогических работников (без совместителей), прошедших профессиональную переподготовку в предыдущем учебном году	%	1
9	Удельный вес педагогических работников (без совместителей) ДОУ, имеющих государственные и отраслевые награды, в общем их числе	%	1
10	Укомплектованность штатов преподавательского состава педагогическими работниками в ДОУ	%	1
11	Текущая кадров педагогических работников ДОУ. Удельный вес вышедших работников, в общем числе педагогических работников	%	-1
12	Удельный вес педагогических работников, принявших участие в научно-практических конференциях, опубликовавших печатные работы в СМИ, сети Internet, в общем числе педагогических работников	%	0,5
13	Количество педагогических работников, принявших участие в конкурсе "Педагог года" на муниципальном уровне	чел.	0,3
14	Количество педагогических работников, принявших участие в конкурсе "Воспитатель года" на областном уровне	чел.	0,8
15	Количество педагогических работников, занявших 1,2 места в областном конкурсе "Воспитатель года"	чел.	1

Кадровый потенциал сферы образования



ПЕРЕЧЕНЬ ПОКАЗАТЕЛЕЙ ДЛЯ РАСЧЁТА РЕЙТИНГА «КАЧЕСТВО ОБРАЗОВАНИЯ»

№	Показатели	Единица измерения	Весовой коэффициент
1	Наличие в учреждении программ дополнительного образования	1/0	1
2	Число реализуемых программ в учреждении (в течение года)	шт.	1
3	Количество воспитанников на 1 педагогического работника на начало текущего учебного года	%	0,8
4	Удельный вес воспитанников, принявших участие в конкурсах (соревнованиях)	%	1
5	Количество победителей в конкурсах (соревнованиях)	чел.	
	- муниципального уровня	чел.	0,6
	- регионального уровня	чел.	0,8
	- всероссийского уровня	чел.	1
	- международного уровня	чел.	1
6	Наличие инновационной работы в учреждении на муниципальном уровне	1/0	0,3
	Наличие инновационной работы в учреждении на областном уровне	1/0	0,5
7	Наличие в штате учреждения медицинских работников	1/0	1

Результаты расчёта рейтинга по показателям
«Доступность получения образования»

№ п/п	Муниципальные учреждения	Рейтинг	% к первому месту
1	ДДТ	213	100
2	ДЮСШ 1	143,8	67,51
3	ДЮСШ 2	136,6	64,13
4	СДЮСШОР	116	54,46
	Средний показатель	152,35	

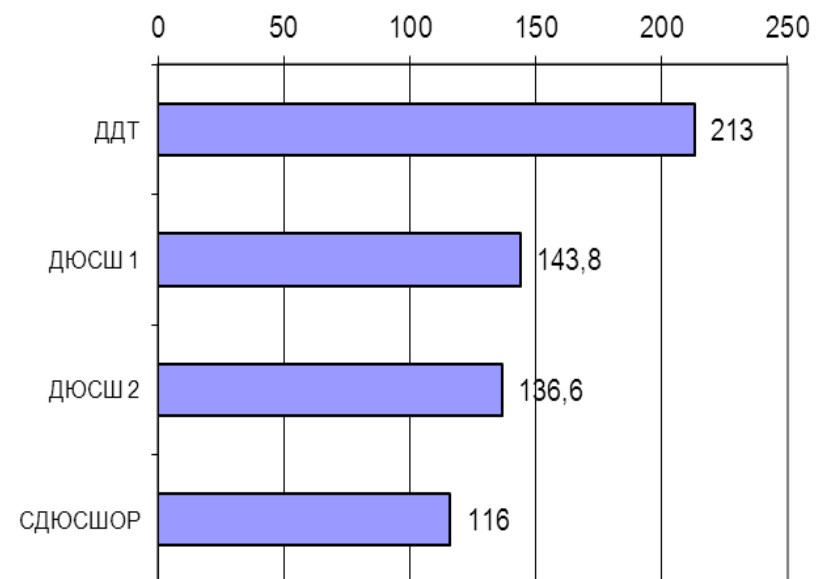
Результаты расчёта рейтинга по показателям
«Кадровый потенциал сферы образования»

№ п/п	Муниципальные учреждения	Рейтинг	% к первому месту
1	МБДОУ № 14	702,8	100,00
2	МБДОУ № 12	701	99,74
3	МБДОУ ЦРР "Солнышко"	632	89,93
4	МБДОУ № 8	563,4	80,17
5	МБДОУ № 15	529,6	75,36
6	МБДОУ № 16	466,8	66,42
7	МБДОУ № 3	381,8	54,33
	Средний показатель	568,20	

ПЕРЕЧЕНЬ ПОКАЗАТЕЛЕЙ ДЛЯ РАСЧЁТА РЕЙТИНГА
«ЗДОРОВЬЕ И ПИТАНИЕ ВОСПИТАННИКОВ»

№	Показатели	Единица измерения	Весовой коэффициент
1	Удельный вес воспитанников, не посещавших занятия по болезни в 2015-2016 учебном году	%	-0,1
2	Среднее количество дней, пропущенных одним ребенком по болезни	шт.	-0,1
3	Удельный вес детей, прошедших иммунизацию в общем количестве	%	1
4	Количество случаев детского травматизма в ДОУ	чел.	-0,8

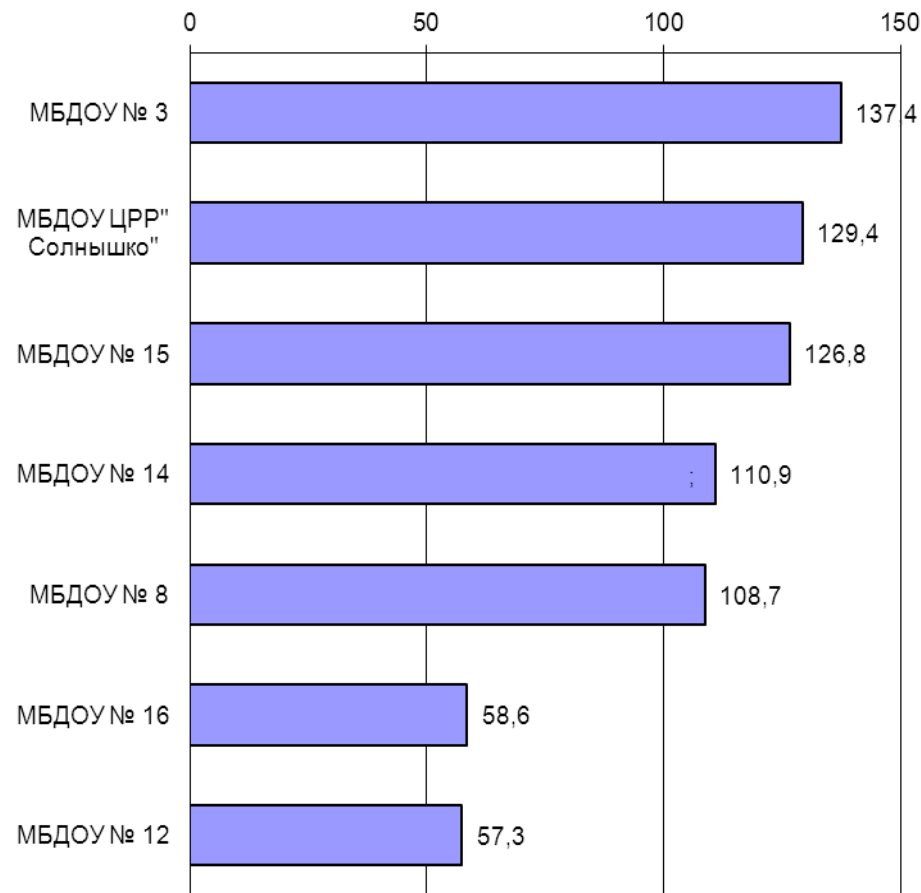
Доступность получения образования



ПЕРЕЧЕНЬ ПОКАЗАТЕЛЕЙ ДЛЯ РАСЧЁТА РЕЙТИНГА
«ДОСТУПНОСТЬ ПОЛУЧЕНИЯ ОБРАЗОВАНИЯ»

№	Показатели	Единица измерения	Весовой коэффициент
1	Удельный вес детей, занимающихся в учреждении дополнительного образования	%	1
2	Динамика контингента в сравнении с 2015 годом	%	1
3	Удельный вес детей от 5 до 18 лет, охваченных дополнительным образованием, пользующихся платными дополнительными образовательными услугами	%	1
4	Удельный вес детей, обучающихся, занимающихся на базе общеобразовательных учреждений на начало текущего учебного года	%	0.8

Здоровье и питание воспитанников



Результаты расчёта рейтинга по показателям
«Здоровье и питание воспитанников»

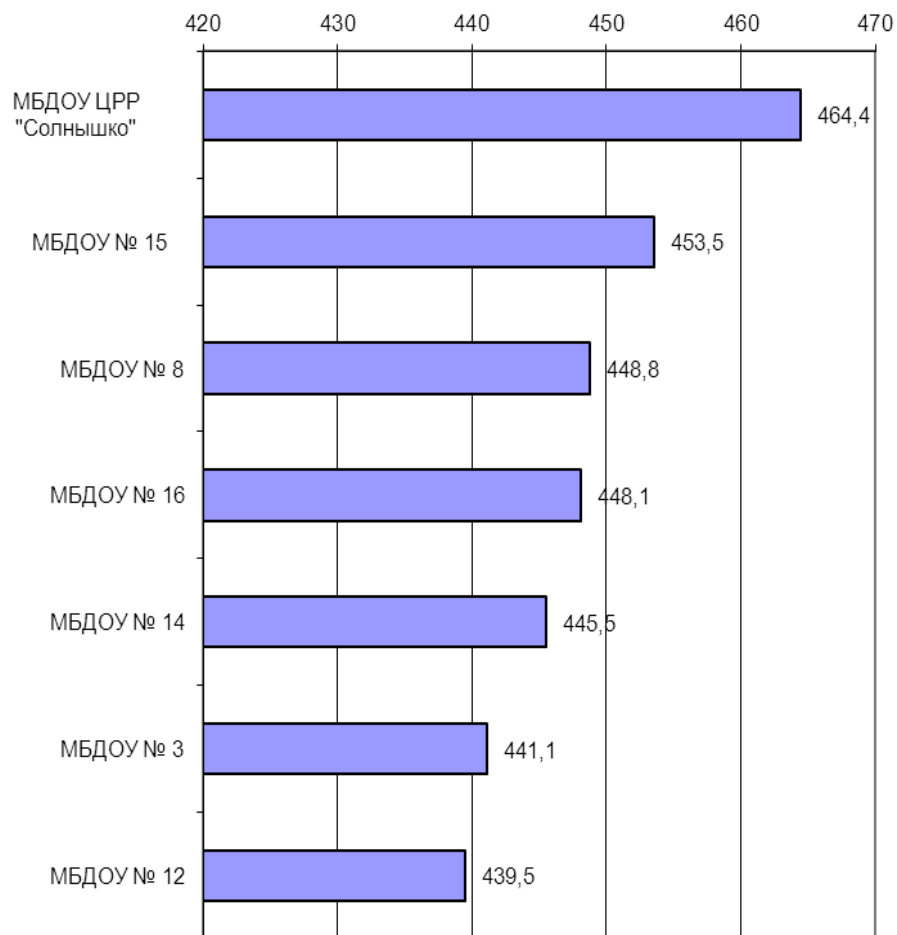
№ п/п	Муниципальные учреждения	Рейтинг	% к первому месту
1	МБДОУ № 3	137,4	100,00
2	МБДОУ ЦРР" Солнышко"	129,4	94,18
3	МБДОУ № 15	126,8	92,29
4	МБДОУ № 14	110,9	80,71
5	МБДОУ № 8	108,7	79,11
6	МБДОУ № 16	58,6	42,65
7	МБДОУ № 12	57,3	41,70
	Средний показатель	104,16	

УЧРЕЖДЕНИЯ ДОПОЛНИТЕЛЬНОГО
ОБРАЗОВАНИЯ

**ПЕРЕЧЕНЬ ПОКАЗАТЕЛЕЙ ДЛЯ РАСЧЁТА РЕЙТИНГА
«ФИНАНСИРОВАНИЕ»**

№	Показатели	Единица измерения	Весовой коэффициент
1	Наличие лицевого счета дошкольного образовательного учреждения	1/0	1
2	Наличие договора об осуществлении бухгалтерской деятельности с централизованной бухгалтерией	1/0	1
3	Удельный вес средств, направленных на развитие материально-технической базы, в общем объеме бюджета образовательного учреждения	%	0,4
4	Удельный вес полученных внебюджетных средств в общем объеме бюджета ДОУ	%	0,2
5	Среднемесячная номинальная начисленная заработная плата педагогических работников образовательного учреждения (за 9 месяцев)	руб.	1
	Удельный вес расходов на оплату труда педагогических работников в общем объеме бюджета образовательного учреждения	%	1
6	Удельный вес полученных средств за счет участия в проектах различных уровней, выигранных образовательным учреждением грантов и т.д. в общем объеме бюджета образовательного учреждения	%	0,5

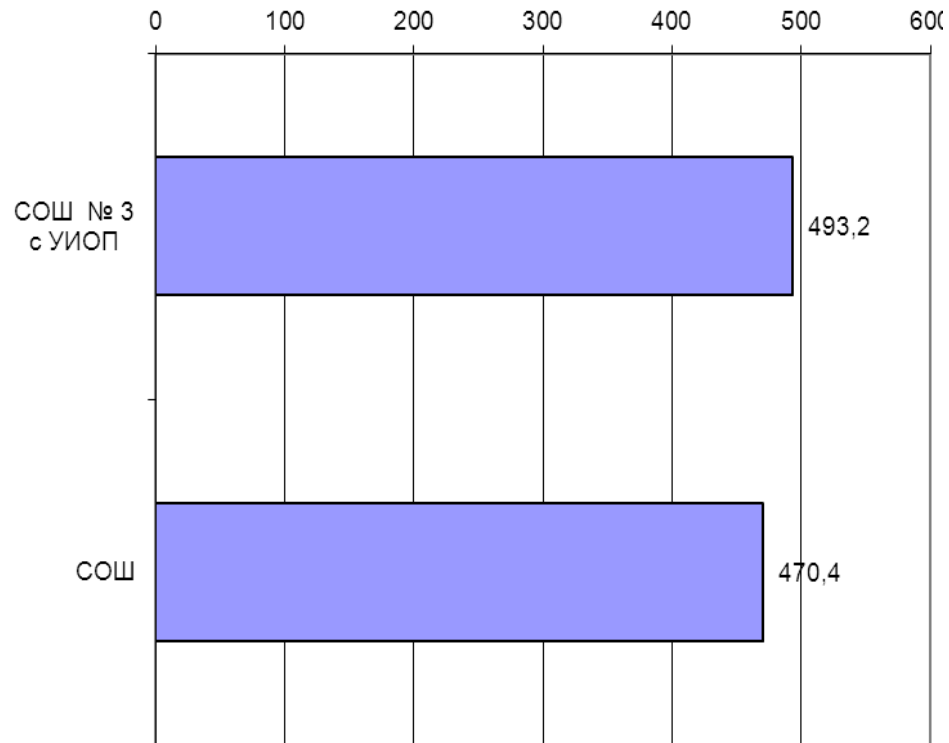
Финансирование



Результаты расчёта рейтинга по показателям «Финансирование»

№ п/п	Муниципальные учреждения	Рейтинг	% к первому месту
1	СОШ № 3 с УИОП	493,2	100,0
2	СОШ	470,4	95,4
	Средний показатель	481,8	

Финансирование



Результаты расчёта рейтинга по показателям «Финансирование»

№ п/п	Муниципальные учреждения	Рейтинг	% к первому месту
1	МБДОУ ЦРР "Солнышко"	464,4	100,00
2	МБДОУ № 15	453,5	97,65
3	МБДОУ № 8	448,8	96,64
4	МБДОУ № 16	448,1	96,49
5	МБДОУ № 14	445,5	95,93
6	МБДОУ № 3	441,1	94,98
7	МБДОУ № 12	439,5	94,64
	Средний показатель	448,70	

ПЕРЕЧЕНЬ ПОКАЗАТЕЛЕЙ ДЛЯ РАСЧЁТА РЕЙТИНГА
«ФИНАНСИРОВАНИЕ»

**ОБЩЕОБРАЗОВАТЕЛЬНЫЕ
УЧРЕЖДЕНИЯ**

№	Показатели	Единица измерения	Весовой коэффициент
1	Наличие лицевого счета у общеобразовательной школы	0/1	1
2	Наличие в общеобразовательной школе своей бухгалтерии	0/1	1
3	Доля средств, направленных на развитие материально-технической базы, в общем объеме бюджета образовательного учреждения	%	0,4
4	Доля полученных внебюджетных средств от оказания платных образовательных услуг в общем объеме бюджета образовательного учреждения	%	0,2
5	Среднемесячная номинальная начисленная заработная плата педагогических работников образовательного учреждения (на начало текущего учебного года)	руб.	1
	Доля расходов на оплату труда педагогических работников в общем объеме бюджета образовательного учреждения	%	1
6	Сумма полученная за счет участи в проектах различных уровней, выигранных образовательным учреждением грантов и т.д.	руб.	1
7	Доля полученных средств за счет участия в проектах различных уровней, выигранных образовательным учреждением грантов и т.д. в общем объеме бюджета образовательного учреждения	%	0,2

Результаты расчёта рейтинга по показателям
«Образовательная политика и управление школой»

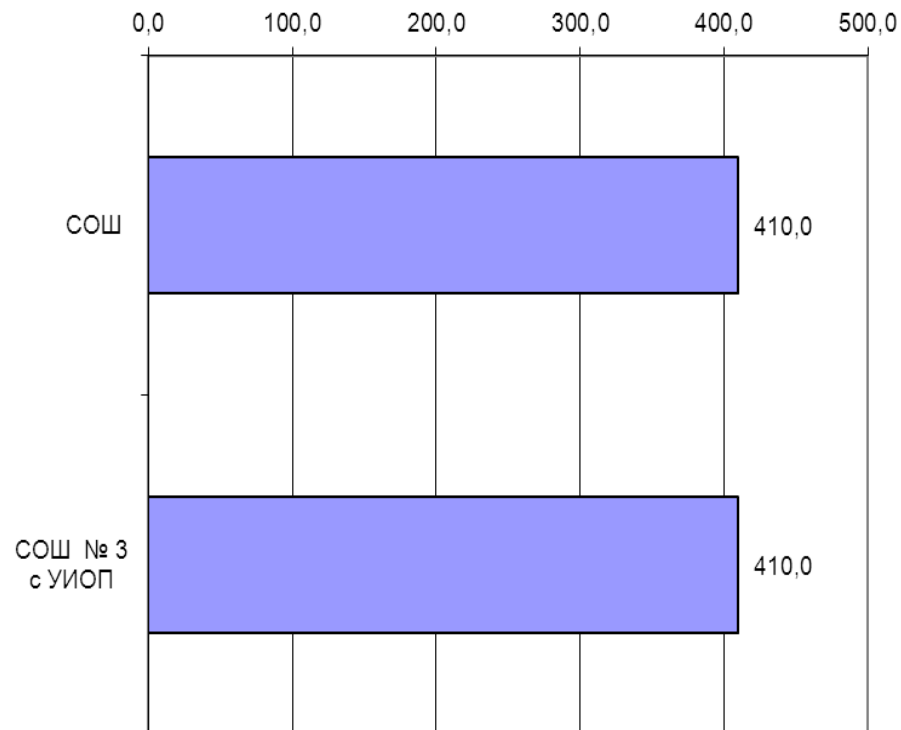
№ п/п	Муниципальные учреждения	Рейтинг	% к первому месту
1	СОШ	410,0	100,0
2	СОШ № 3 с УИОП	410,0	100,0
	Средний показатель	410,0	

ПЕРЕЧЕНЬ ПОКАЗАТЕЛЕЙ ДЛЯ РАСЧЁТА РЕЙТИНГА
«ДОСТУПНОСТЬ ПОЛУЧЕНИЯ ОБРАЗОВАНИЯ»

№	Показатели	Единица измерения	Весовой коэффициент
1	Удельный вес обучающихся 9 классов, охваченных предпрофильной подготовкой на начало текущего учебного года	%	1
2	Удельный вес обучающихся 8-9 классов, охваченных программами допрофессионального и профессионального обучения, в общем количестве обучающихся 8-9 классов	%	1
3	Удельный вес обучающихся в форме экстерната, семейного образования, очно-заочного, заочного обучения на начало текущего учебного года, в общей численности обучающихся	%	1
4	Удельный вес обучающихся, занимающихся по индивидуальным учебным планам	%	1
5	Удельный вес обучающихся, занимающихся по программам углубленного изучения отдельных предметов	%	1
6	Удельный вес обучающихся 2-4 классов на начало текущего учебного года, в общем их числе, занимающихся иностранным языком	%	1
7	Удельный вес обучающихся 2-4 классов на начало текущего учебного года, в общем их числе, занимающихся информатикой	%	1

8	Удельный вес обучающихся 1-9 классов на начало текущего учебного года, не изучающих хотя бы 1 предмет федерального базисного учебного плана	%	-1
9	Удельный вес обучающихся, занимающихся в школе, работающей в режиме полного дня на начало текущего учебного года, в общем числе обучающихся	%	1
10	Удельный вес обучающихся, пользующихся платным дополнительными образовательными услугами на начало текущего учебного года, в общей их численности	%	0,5
11	Количество реализуемых профилей обучения (естественно-научный, технологический, социально-экономический, химико-биологический, технический, физико-математический, милицейско-правовой, экономико-правовой, историко-правовой, гуманитарно-филологический, психолого-педагогический и другие) на начало текущего учебного года	ед.	1
12	Количество обучающихся, отчисленных из ОУ	чел.	-1
13	Соотношение числа обучающихся, окончивших 1 ступень обучения в основной общеобразовательной школе (на конец прошедшего учебного года) и перешедших на основную ступень обучения в данном образовательном учреждении (на начало текущего учебного года)	%	0,5
14	Наличие программ для детей с особыми образовательными потребностями: одаренных, имеющих проблемы в состоянии здоровья, программы коррекционно-развивающего обучения и др.		1
15	Наличие обучающихся, подвозимых в образовательное учреждение из других населенных пунктов	чел.	

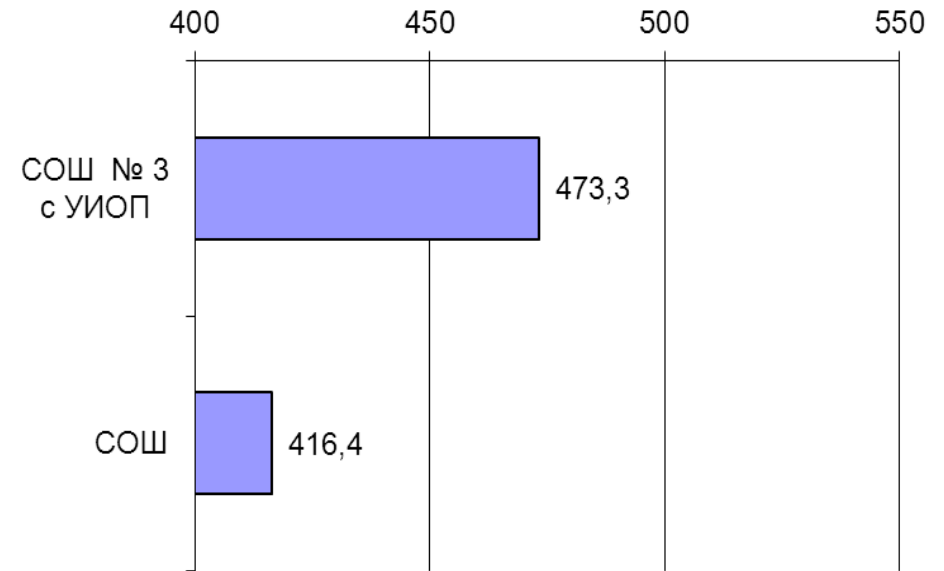
Образовательная политика и управление школой



ПЕРЕЧЕНЬ ПОКАЗАТЕЛЕЙ ДЛЯ РАСЧЁТА РЕЙТИНГА
«ОБРАЗОВАТЕЛЬНАЯ ПОЛИТИКА И УПРАВЛЕНИЕ ШКОЛОЙ»

№	Показатели	Единица измерения	Весовой коэффициент
1.	Наличие опубликованного (в СМИ, отдельным изданием, в сети Интернет) публичного доклада об образовательной и финансово-хозяйственной деятельности	0/1	0,5
2.	Наличие в учреждении согласно зарегистрированному уставу органа государственного-общественного управления, обладающего комплексом управленческих полномочий, в том числе по распределению средств стимулирующей части фонда оплаты труда	0/1	1
3	Участие образовательного учреждения в инновационной работе по модернизации общего образования федерального, регионального, муниципального, школьного уровня, закрепленного соответствующими распорядительными документами	0/1	1
4	Участие образовательного учреждения в региональных конкурсах проектов в рамках федеральных и региональных программ	0/1	0,5
5	Наличие удаленных структурных подразделений образовательных учреждений (филиалов, отделений)	ед.	0,5
6	Наличие договоров о социальном партнерстве	ед.	0,1
7	Наличие статуса ресурсного центра регионального или муниципального уровня, закрепленного соответствующими распорядительными документами	1/0	1

Доступность получения образования



Результаты расчёта рейтинга по показателям
«Доступность получения образования»

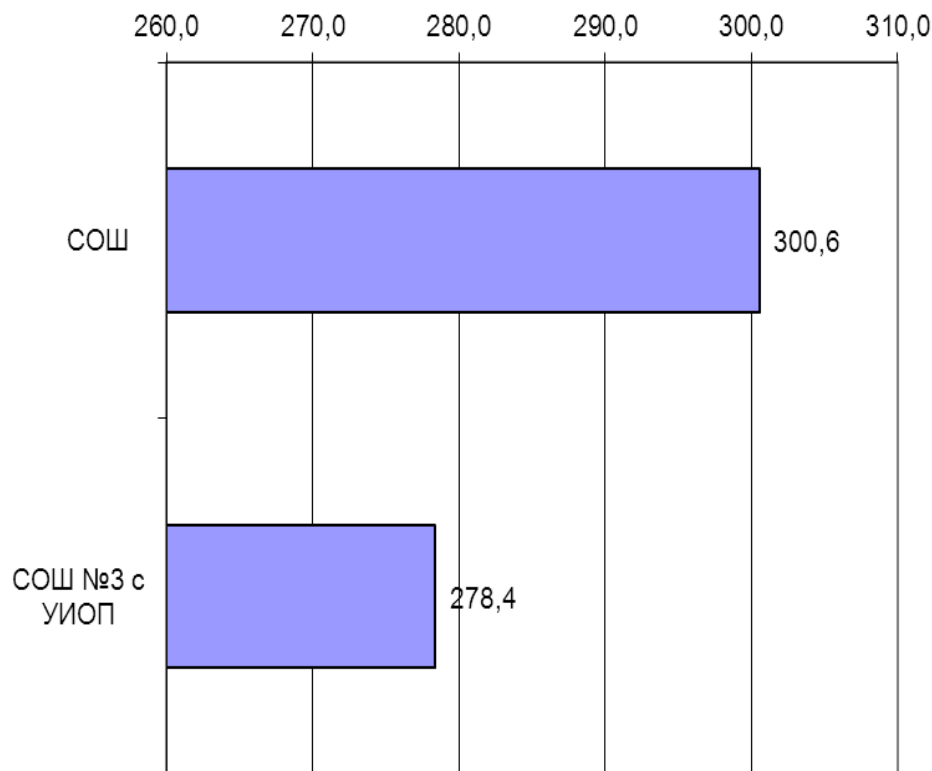
№ п/п	Муниципальные учреждения	Рейтинг	% к первому месту
1	СОШ № 3 с УИОП	473,3	100,0
2	СОШ	416,4	88,0
	Средний показатель	444,9	

Результаты расчёта рейтинга по показателям
«Питание обучающихся»

№ п/п	Муниципальные учреждения	Рейтинг	% к первому месту
1	СОШ	300,6	100,0
2	СОШ №3 с УИОП	278,4	92,6
	Средний показатель	289,5	

**ПЕРЕЧЕНЬ ПОКАЗАТЕЛЕЙ ДЛЯ РАСЧЁТА РЕЙТИНГА
«КАЧЕСТВО ОБРАЗОВАНИЯ»**

Питание обучающихся



№	Показатели	Единица измерения	Весовой коэффициент
1	Количество обучающихся всех классов, оставленных на повторный курс обучения (кроме обучающихся 1 классов) на начало текущего учебного года	чел.	-1
	Количество обучающихся всех классов, закончивших прошедший учебный год с одной «2»(неудовлетворительно)	чел.	-1
	Процент успеваемости обучающихся всех классов (кроме 1 классов)	%	1
2	Качество знаний обучающихся всех классов (кроме 1 классов) на конец прошедшего учебного года	%	1
3	Удельный вес обучающихся, оставленных на повторный год обучения в общей численности обучающихся прошедшего учебного года	%	-1
4	Удельный вес обучающихся 5-11 классов образовательного учреждения, принявших участие в олимпиадах, научно-практических конференциях, конкурсах и т.д. муниципального уровня в прошедшем учебном году	%	0,6
5	Удельный вес обучающихся 5-11 классов образовательного учреждения, принявших участие в олимпиадах, научно-практических конференциях, конкурсах и т.д. регионального уровня в прошедшем учебном году	%	0,8
6	Удельный вес обучающихся 5-11 классов образовательного учреждения, принявших участие в олимпиадах, научно-практических конференциях, конкурсах и т.д. всероссийского уровня в прошедшем учебном году	%	1
7	Удельный вес обучающихся 5-11 классов образовательного учреждения, принявших участие в олимпиадах, научно-практических конференциях, конкурсах и т.д. международного уровня в прошедшем учебном году	%	1

8	Удельный вес победителей и призеров предметных олимпиад, научно-практических конференций, конкурсов и т.д. муниципального уровня в прошедшем учебном году от общего количества участников олимпиад от данного образовательного учреждения	%	0,6
9	Удельный вес победителей и призеров предметных олимпиад, научно-практических конференций, конкурсов и т.д. регионального уровня в прошедшем учебном году от общего количества участников олимпиад от данного образовательного учреждения	%	0,8
10	Удельный вес победителей и призеров предметных олимпиад, научно-практических конференций, конкурсов и т.д. всероссийского уровня в прошедшем учебном году от общего количества участников олимпиад от данного образовательного учреждения	%	1
11	Удельный вес победителей и призеров предметных олимпиад, научно-практических конференций, конкурсов и т.д. международного в прошедшем учебном году от общего количества участников олимпиад от данного образовательного учреждения	%	1
12	Удельный вес выпускников 9 классов, получивших на государственной (итоговой) аттестации по русскому языку (математике) в новой форме оценки "5" и "4" в общей численности выпускников 9 классов, принявших участие в государственной итоговой аттестации по русскому языку	%	1
13	Удельный вес выпускников 9 классов, получивших на государственной (итоговой) аттестации по русскому языку (математике) в новой форме оценку "2" в общей численности выпускников 9 классов, принявших участие в государственной итоговой аттестации по русскому языку	%	-1
14	Удельный вес выпускников, не сдавших ЕГЭ в общей численности выпускников	%	1
15	Удельный вес выпускников 9 классов, получивших документ государственного образца об основном общем образовании	%	1

**ПЕРЕЧЕНЬ ПОКАЗАТЕЛЕЙ ДЛЯ РАСЧЁТА РЕЙТИНГА
«ПИТАНИЕ ОБУЧАЮЩИХСЯ»**

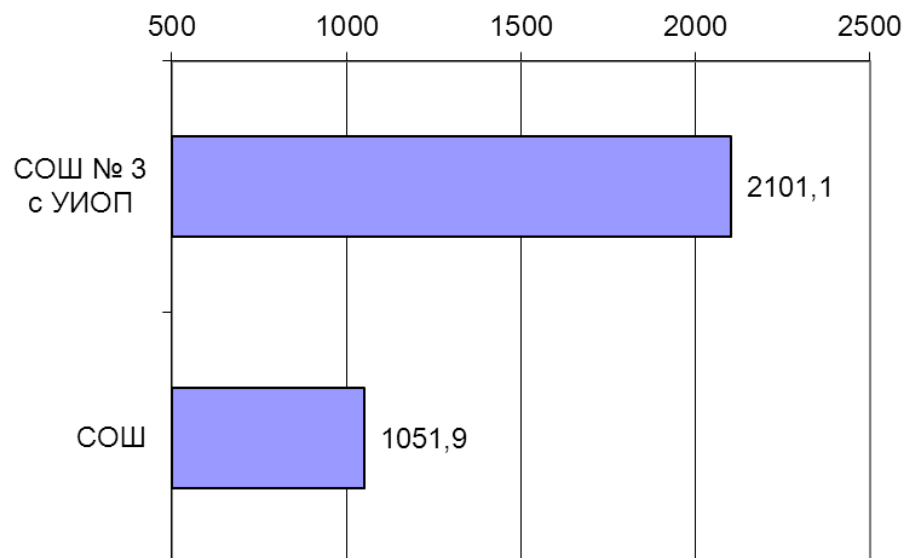
№	Показатели	Единица измерения	Весовой коэффициент
1	Удельный вес обучающихся 1-4 классов образовательного учреждения, пользующихся горячим питанием	%	1
2	Удельный вес обучающихся 5-9 классов образовательного учреждения, пользующихся горячим питанием	%	1
3	Удельный вес обучающихся 10-11 классов образовательного учреждения, пользующихся горячим питанием	%	1
4	Удельный вес обучающихся из многодетных семей, пользующихся бесплатным горячим питанием, в общей численности обучающихся, на начало текущего учебного года	%	1
5	Удельный вес обучающихся из малообеспеченных семей, пользующихся бесплатным горячим питанием, в общей численности обучающихся, на начало текущего учебного года	%	1
6	Удельный вес обучающихся состоящих на учете в противотуберкулезном диспансере, пользующихся горячим питанием в общей численности обучающихся пользующихся горячим питанием	%	1
7	Удельный вес обучающихся признанных инвалидами, пользующихся горячим питанием в общей численности обучающихся пользующихся горячим питанием	%	1
8	Удельный вес обучающихся детей, находящихся под опекой, опекунам которых не выплачиваются средства на содержание ребенка, пользующихся горячим питанием в общей численности обучающихся пользующихся горячим питанием	%	1
9	Удельный вес обучающихся, охваченных питанием (завтраками) в общем числе обучающихся учреждения	%	1
10	Удельный вес обучающихся, охваченных питанием (обедами) в общем числе обучающихся учреждения	%	1
11	Удельный вес обучающихся общеобразовательных учреждений, получающих 2-разовое питание	%	1

Результаты расчёта рейтинга по показателям
«Здоровье детей и подростков»

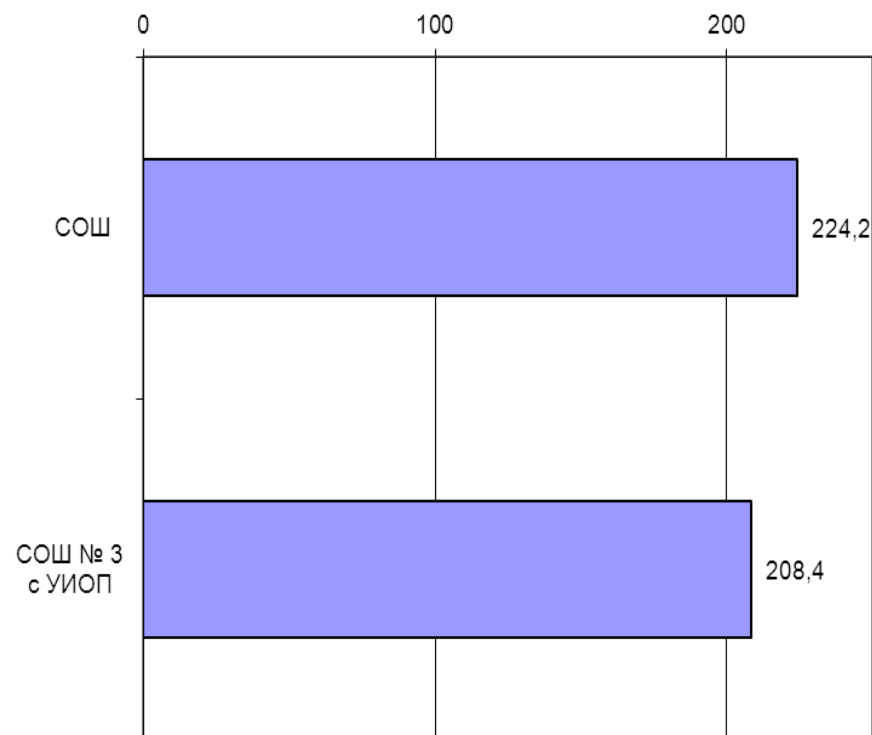
№ п/п	Муниципальные учреждения	Рейтинг	% к первому месту
1	СОШ	224,2	100,0
2	СОШ № 3 с УИОП	208,4	93,0
	Средний показатель	216,3	

16	Удельный вес выпускников 9 классов, получивших аттестат об основном общем образовании с отличием	%	1
17	Удельный вес выпускников 11 классов, получивших аттестат о среднем общем образовании особого образца и награжденных медалью "За особые успехи в учении", в общей численности выпускников 11 классов	%	1
18	Удельный вес обучающихся 4 классов, достигших базового уровня образовательных достижений по результатам ВПР в общей численности обучающихся 4 классов, принимавших участие в ВПР	%	0,8
19	Удельный вес обучающихся 5-9 классов, принимающих участие в ВПР в общем количестве обучающихся 5-9 классов	%	0,8
20	Удельный вес выпускников 11 классов прошедшем учебного года, поступивших в учреждения ВПО, в общей численности выпускников 11 классов	%	1
21	Удельный вес выпускников 9 классов прошедшего учебного года не обучающихся в образовательных учреждениях (на начало текущего учебного года)	%	-1
22	Удельный вес выпускников 11 классов прошедшего учебного года не обучающихся в образовательных учреждениях и не трудоустроившихся (на начало текущего учебного года)	%	-1
23	Реализация учреждением общего образования договоров с учреждениями профессионального образования		1
24	Соотношения численности обучающихся и учителей (количество обучающихся, приходящихся на одного учителя) на начало текущего учебного года	чел.	1

Качество образования



Здоровье детей и подростков



ПЕРЕЧЕНЬ ПОКАЗАТЕЛЕЙ ДЛЯ РАСЧЁТА РЕЙТИНГА
«ЗДОРОВЬЕ ДЕТЕЙ И ПОДРОСТКОВ»

№	Показатели	Единица измерения	Весовой коэффициент
1	Наличие у образовательного учреждения программы здоровьесбережения по формированию здорового образа жизни и безопасности жизни	%	0,6
2	Удельный вес обучающихся, не посещавших занятия по болезни (прошедший учебный год)	%	0,8
3	Удельный вес обучающихся, прошедших иммунизацию в общем количестве	%	1
4	Удельный вес обучающихся, занимающихся в специальной медицинских группе, от общего числа обучающихся, которым рекомендованы занятия в специальной медицинской группе	%	0,3
5	Удельный вес детского травматизма в образовательном учреждении (прошедший учебный год)	%	-1
6	Удельный вес случаев ДТП, произошедших по вине обучающихся образовательного учреждения (прошедший учебный год), от общего числа обучающихся	%	-0,8
7	Удельный вес обучающихся, отдохнувших в пришкольном лагере в прошедший летний период, в общем числе обучающихся	%	0,8
8	Наличие в образовательном учреждении лицензированного медицинского кабинета	1/0	1
9	Удельный вес обучающихся, отдохнувших в загородном оздоровительном лагере в прошедший летний период	%	0,8

Результаты расчёта рейтинга по показателям
«Качество образования»

№ п/п	Муниципальные учреждения	Рейтинг	% к первому месту
1	СОШ № 3 с УИОП	2101,1	100,0
2	СОШ	1051,9	50,1
	Средний показатель	1576,5	

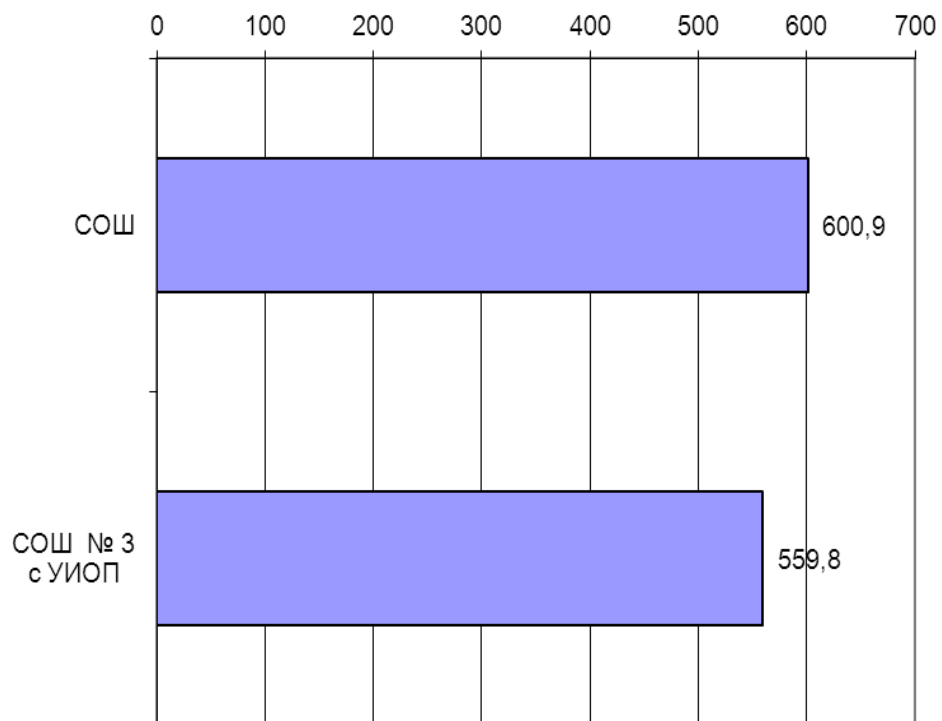
ПЕРЕЧЕНЬ ПОКАЗАТЕЛЕЙ ДЛЯ РАСЧЁТА РЕЙТИНГА
«ИНФРАСТРУКТУРА СФЕРЫ ОБРАЗОВАНИЯ»

№	Показатели	Единица измерения	Весовой коэффициент
1	Процент помещений образовательного учреждения, оснащенных пожарной сигнализацией	%	1
2	Наличие всех видов благоустройства на начало текущего учебного года	1/0	1
3	Наличие в ОУ библиотеки на начало текущего учебного года	1/0	1
4	Готовность образовательного учреждения к новому учебному году: - принято с замечаниями (условиями)	1/0	-0,5
	- принято без замечаний	1/0	1
5	Процент обновления фонда учебной литературы школьной библиотеки (на начало текущего учебного года)	%	0,8
6	Наличие в ОУ физкультурного зала (на начало текущего учебного года)	1/0	1
7	Наличие в образовательном учреждении тренажерного зала (на начало текущего учебного года)	1/0	0,5
8	Наличие у ОУ столовой	1/0	1
9	Наличие в образовательном учреждении школьного музея/комнаты (на начало текущего учебного года)	1/0	1
10	Наличие в образовательном учреждении комнаты психологической разгрузки (на начало текущего учебного года)	1/0	0,5
11	Наличие других оборудованных помещений, используемых в учебно-воспитательном процессе (на начало текущего учебного года)	1/0	0,5
12	Количество корпусов у ОУ	ед.	0,5

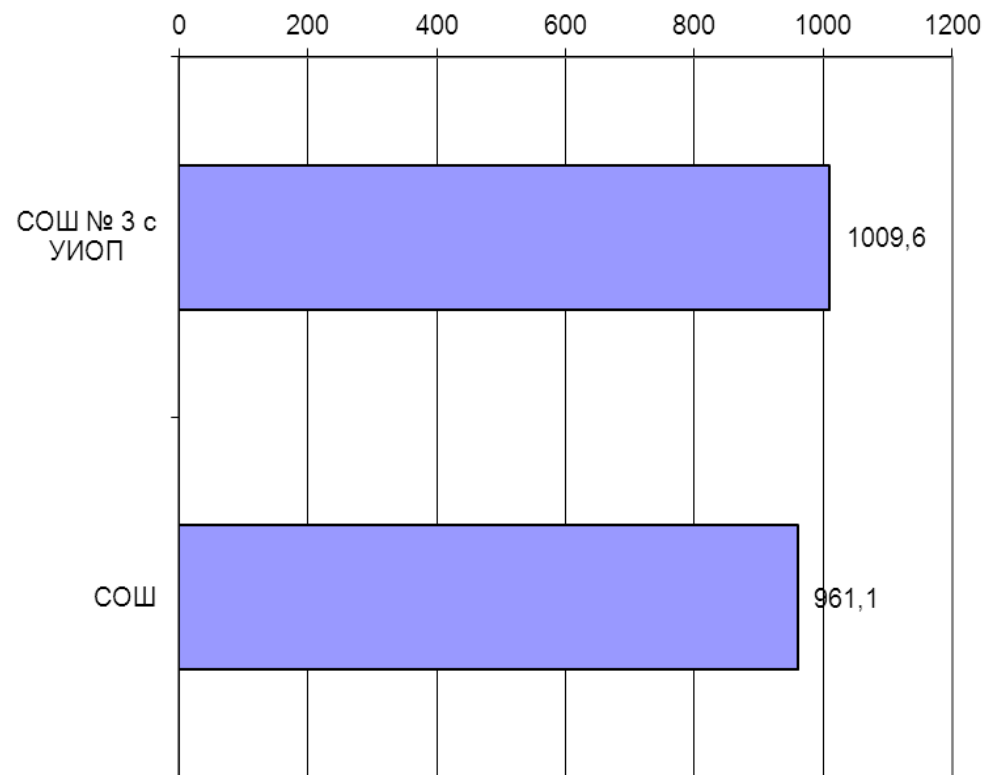
Результаты расчёта рейтинга по показателям
«Воспитательная работа и физическое воспитание»

№ п/п	Муниципальные учреждения	Рейтинг	% к первому месту
1	СОШ	600,9	100,0
2	СОШ № 3 с УИОП	559,8	93,2
	Средний показатель	580,4	

Воспитательная работа и физическое воспитание



Инфраструктура сферы образования



Результаты расчёта рейтинга по показателям
«Инфраструктура сферы образования»

№ п/п	Муниципальные учреждения	Рейтинг	% к первому месту
1	СОШ № 3 с УИОП	1009,6	100,0
2	СОШ	961,1	95,2
	Средний показатель	985,4	

ПЕРЕЧЕНЬ ПОКАЗАТЕЛЕЙ ДЛЯ РАСЧЁТА РЕЙТИНГА
«ВОСПИТАТЕЛЬНАЯ РАБОТА И ФИЗИЧЕСКОЕ ВОСПИТАНИЕ»

№	Показатели	Единица измерения	Весовой коэффициент
1	Удельный вес обучающихся образовательного учреждения, охваченных школьной кружковой работой, на начало текущего учебного года, в общей численности обучающихся образовательного учреждения	%	1
2	Наличие в образовательном учреждении детских объединений (художественных, спортивных, творческих) на начало текущего учебного года	1/0	0,8
3	Наличие у общеобразовательной школы лицензии на право ведения программ дополнительного образования	1/0	1
4	Наличие в образовательном учреждении на начало текущего учебного года профессиональных кадров (социальных педагогов, психологов), осуществляющих профилактическую работу с детьми, находящимися в социально-опасном положении	1/0	1
5	Удельный вес обучающихся, имеющих высокий уровень физической подготовленности (на начало текущего учебного года)	%	1
6	Удельный вес обучающихся, имеющих средний уровень физической подготовленности (на начало текущего учебного года)	%	0,6
7	Удельный вес обучающихся, имеющих низкий уровень физической подготовленности (на начало текущего учебного года)	%	0,2
8	Удельный вес обучающихся, принявших участия в городских соревнованиях в общем числе обучающихся (прошедший учебный год)	%	0,8
9	Удельный вес учеников, охваченных программами физкультурно-спортивной направленности	%	1
10	Наличие в образовательном учреждении органа ученического самоуправления	1/0	0,8

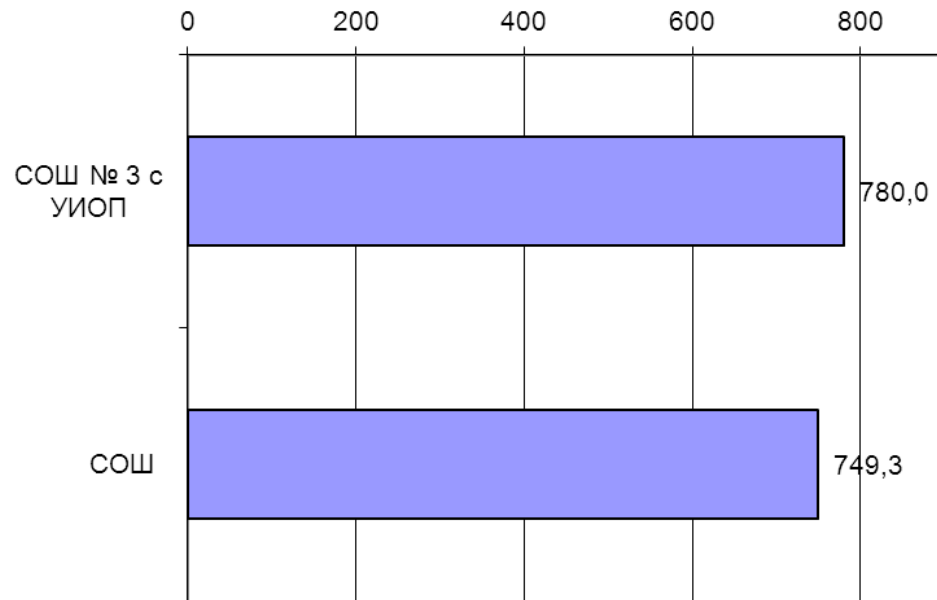
Результаты расчёта рейтинга по показателям
«Кадровый потенциал сферы образования»

№ п/п	Муниципальные учреждения	Рейтинг	% к первому месту
1	СОШ	1013,7	100,0
2	СОШ № 3 с УИОП	850,1	91,2
	Средний показатель	931,9	

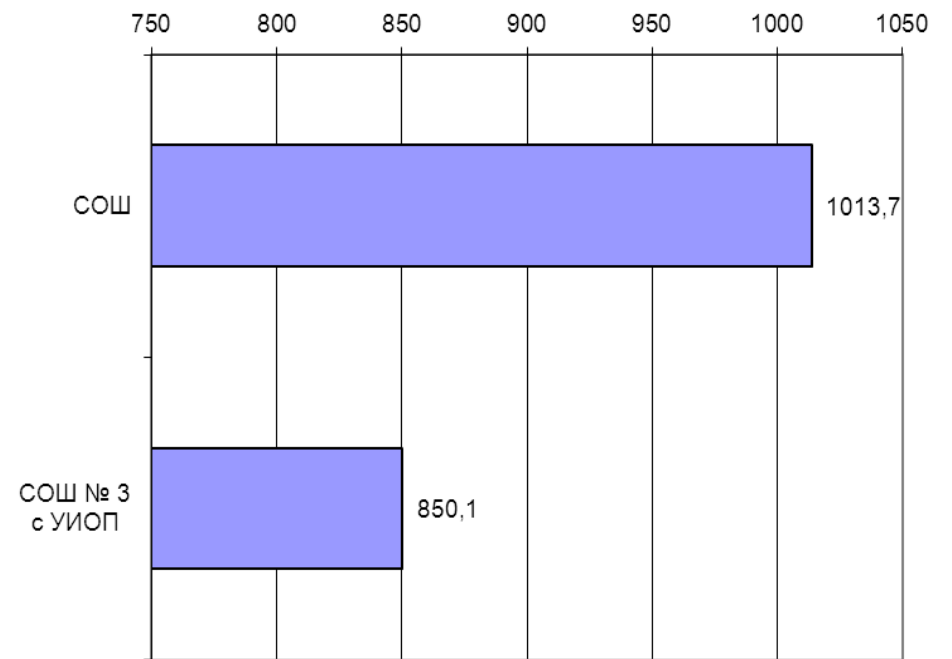
ПЕРЕЧЕНЬ ПОКАЗАТЕЛЕЙ ДЛЯ РАСЧЁТА РЕЙТИНГА
«ИНФОРМАТИЗАЦИЯ СФЕРЫ ОБРАЗОВАНИЯ»

№	Показатели	Единица измерения	Весовой коэффициент
1	Количество обучающихся на 1 компьютер	чел.	1,0
2	Удельный вес единиц вычислительной техники, подключенных к сети Интернет, в общем количестве единиц вычислительной техники (на начало текущего учебного года)	%	1,0
3	Наличие у образовательного учреждения своего сайта (на начало текущего учебного года)	1/0	1
	Обновление сайта один раз в неделю	1/0	0,8
	Обновление сайта один раз в две недели	1/0	-0,5
4	Наличие у учреждения e – mail в рабочем состоянии (на начало текущего учебного года)	1/0	1,0
5	Использование в работе образовательного учреждения АИАС АРМ «Директор»	1/0	0,8
6	Удельный вес классов, в которых систематически ведется электронный дневник, электронный журнал успеваемости всеми учителями по всем учебным предметам	%	1
7	Наличие на сайте ОУ нормативно закреплённого перечня сведений о своей деятельности	1/0	0,5
8	Наличие у образовательного учреждения подключения к региональной системе объединённых коммуникаций (MS Lync)	1/0	0,5
9	Использование в работе школьной библиотеки АИБС «МАРК SQL»	1/0	0,5

Информатизация сферы образования



Кадровый потенциал сферы образования



16	Удельный вес педагогических работников, имеющих соответствие занимаемой должности на начало текущего учебного года	%	0,4
17	Удельный вес педагогических работников на начало текущего учебного года, имеющих государственные и отраслевые награды, в общей численности педагогических работников на начало текущего учебного года	%	1
18	Удельный вес педагогических работников образовательного учреждения, повысивших свою квалификацию посредством категорийных курсов в общем числе педагогических работников (на начало текущего учебного года)	%	1
19	Удельный вес педагогических работников образовательного учреждения, повысивших свою квалификацию посредством дистанционного обучения, в общем числе педагогических работников (на начало текущего учебного года)	%	0,5
20	Удельный вес педагогических работников образовательного учреждения, прошедших профессиональную переподготовку в прошедшем учебном году, в общей численности педагогических работников в прошедшем учебном году	%	1
21	Удельный вес педагогических работников образовательного учреждения, принявших участие в научно-практических конференциях, опубликовавших печатные работы в СМИ, сети Internet, проектной деятельности в прошедшем учебном году, в общем числе педагогических работников	%	1
22	Удельный вес учителей, использующих ИКТ в преподавании предметов, в общей численности учителей	%	1
23	Количество учителей, принявших участие в конкурсе «Учитель года» на муниципальном уровне	чел.	0,1
24	Количество учителей, принявших участие в конкурсе «Учитель года» на областном уровне	чел.	0,5
25	Количество учителей – победителей областного конкурса «Учитель года»	чел.	1

Результаты расчёта рейтинга по показателям
«Информатизация сферы образования»

№ п/п	Муниципальные учреждения	Рейтинг	% к первому месту
1	СОШ № 3 с УИОП	780,0	100,0
2	СОШ	749,3	96,1
	Средний показатель	764,7	

**ПЕРЕЧЕНЬ ПОКАЗАТЕЛЕЙ ДЛЯ РАСЧЁТА РЕЙТИНГА
«КАДРОВЫЙ ПОТЕНЦИАЛ СФЕРЫ ОБРАЗОВАНИЯ»**

№	Показатели	Единица измерения	Весовой коэффициент
1	Удельный вес учителей (исключая директора и заместителей директора) в общей численности педагогических работников (исключая директора и заместителей директора) (на начало текущего учебного года)	%	1
2	Удельный вес специалистов (психологов, логопедов, педагогов дополнительного образования, концертмейстеров, хореографов и т.д.) на начало текущего учебного года, в общей численности педагогических работников (без совместителей) (исключая директоров и замес	%	0,8
3	Удельный вес лиц старше трудоспособного (пенсионного) в общей численности преподавателей образовательного учреждения (на начало текущего учебного года)	%	-0,2
4	Удельный вес учителей с высшим профессиональным образованием на начало текущего учебного года, в общей численности учителей на начало текущего учебного года	%	1
5	Удельный вес учителей со средним профессиональным образованием на начало текущего учебного года, в общей численности учителей на начало текущего учебного года	%	0,8
6	Удельный вес специалистов (психологов, логопедов, педагогов дополнительного образования, концертмейстеров, хореографов и т.д.) с высшим профессиональным образованием на начало текущего учебного года, в общей численности специалистов (психологов, логопедов	%	1

7	Удельный вес специалистов (психологов, логопедов, педагогов дополнительного образования, концертмейстеров, хореографов и т.д.) со средним профессиональным образованием на начало текущего учебного года, в общей численности специалистов (психологов, логопедов)	%	0,8
8	Удельный вес руководящих работников, имеющих высшее профессиональное образование на начало текущего учебного года, в общей численности руководящих работников среднего образовательного учреждения	%	1
9	Удельный вес руководящих работников учреждения, имеющих управленческую подготовку, подтвержденную документами о профессиональном образовании (специальность – менеджер) и / или профессиональной переподготовке (на начало текущего учебного года)	%	1
10	Укомплектованность штатов учителей	%	1
11	Текучесть кадров учителей. Удельный вес выбывших учителей на конец прошедшего учебного года, в общем их количестве	%	-1
12	Удельный вес педагогических работников – молодых специалистов на начало текущего учебного года, в общем числе педагогических работников на начало текущего учебного года	%	1
13	Удельный вес педагогических работников, имеющих на начало текущего учебного года высшую квалификационную категорию	%	1
14	Удельный вес педагогических работников, имеющих на начало текущего учебного года первую квалификационную категорию	%	0,8
15	Удельный вес педагогических работников, имеющих на начало текущего учебного года вторую квалификационную категорию	%	0,6