ОТДЕЛ ОБРАЗОВАНИЯ АДМИНИСТРАЦИИ г. КОТОВСКА
МКУ «ИНФОРМАЦИОННО – МЕТОДИЧЕСКИЙ ЦЕНТР»

Рейтинг муниципальных образовательных учреждений города Котовска

Котовск
2018

Пояснительная записка

Рейтинг образовательных учреждений, находящихся на территории города Котовска представляет собой систему рейтингования дошкольных учреждений и учреждений дополнительного образования по показателям развития образовательных учреждений с целью повышения результативности реализации государственной политики в сфере образования и эффективности управления процессами развития муниципальной системы образования.

Основная задача рейтинга – комплексная сравнительная оценка деятельности образовательных учреждений города, характеризуемая при помощи различных показателей по направлениям: «Доступность получения образования», «Качество образования», «Инфраструктура сферы образования», «Кадровый потенциал сферы образования», «Информатизация образовательного учреждения», «Воспитательная работа и физическое воспитание в образовательном учреждении», «Здоровье обучающихся», «Питание обучающихся», «Образовательная политика и управление школой», «Финансирование образовательного учреждения». В сборнике оценивается система дошкольного и дополнительного образования. Информация для выстраивания рейтинга представлена образовательными учреждениями города.

Важнейшее значение при рейтинговании образовательной системы города приобретают полнота, однородность и сопоставимость используемых данных. Однородность и сопоставимость данных достигается за счет перехода от абсолютных величин (человек, единиц, штук и т.д.) к нормированным значениям показателей (%), т.е. переход от количественных показателей к качественным – удельным весам, что позволяет точнее охарактеризовать каждый показатель мониторинга в отдельном образовательном учреждении.

Таким образом, весовые коэффициенты выставляются в баллах в диапазоне от «-1» до «+1».

В результате рейтинг образовательного учреждения по каждому направлению складывался по формуле.

$$Rj = \sum_{j=1}^{n} X_n * K_n ,$$

где Rj – рейтинг образовательных учреждений,
n – количество показателей,
Xn – значение n-го показателя,
Kn – весовой коэффициент n-го показателя.

Каждое образовательное учреждение помимо его ранга характеризуется двумя количественными оценками: абсолютным значением рейтинга и его соотношением в процентах относительно образовательного учреждения – лидера.

ДОШКОЛЬНЫЕ ОБРАЗОВАТЕЛЬНЫЕ УЧРЕЖДЕНИЯ

ПЕРЕЧЕНЬ ПОКАЗАТЕЛЕЙ ДЛЯ РАСЧЁТА РЕЙТИНГА
«ДОСТУПНОСТЬ ПОЛУЧЕНИЯ ОБРАЗОВАНИЯ»

№	Показатели	Единица измерения	Весовой коэффициент
1	Укомплектованность ДОУ детьми	%	1
2	Удельный вес детей из многодетных семей, посещающих ДОУ	%	0,4
3	Количество введенных в 2018 году дополнительных мест	чел.	1
4	Удельный вес детей, охваченных вариативными формами дошкольного образования	%	1

Доступность получения образования

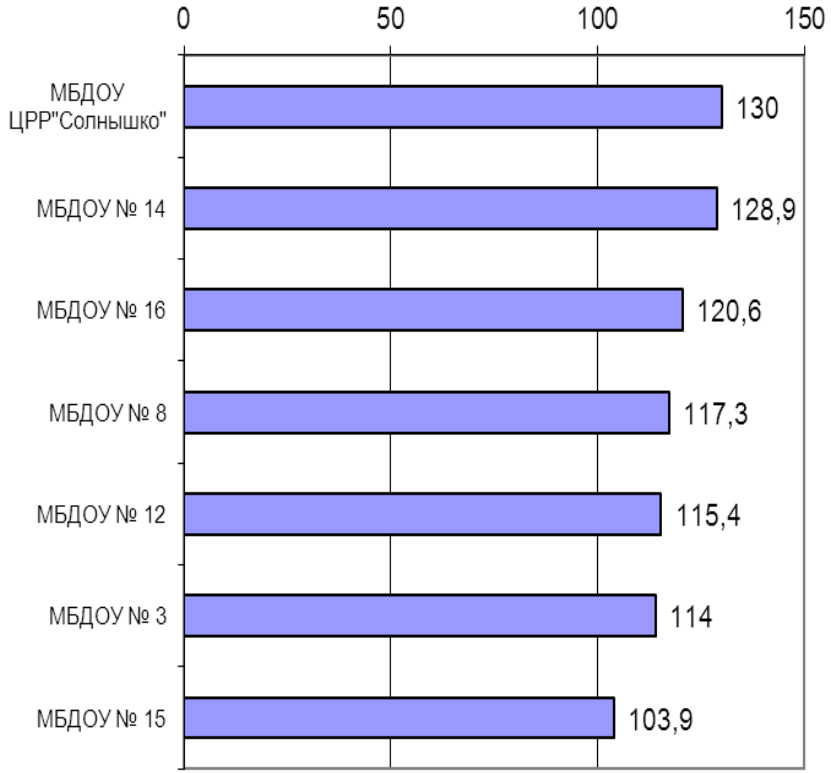

Результаты расчёта рейтинга по показателям
«**Доступность получения образования**»

№ п/п	Муниципальные учреждения	Рейтинг	% к первому месту
1	МБДОУ ЦРР"Солнышко"	130	100
2	МБДОУ № 14	128,9	99,15
3	МБДОУ № 16	120,6	92,77
4	МБДОУ № 8	117,3	90,23
5	МБДОУ № 12	115,4	88,77
6	МБДОУ № 3	114	87,69
7	МБДОУ № 15	103,9	79,92
	Средний показатель	**118,59**	

Результаты расчёта рейтинга по показателям
«Финансирование»

№ п/п	Муниципальные учреждения	Рейтинг	% к первому месту
1	ДЮСШ по ЛГ	420,7	100,00
2	ДДТ	404,9	96,24
3	ДЮСШ 2	399,4	94,94
4	ДЮСШ 1	399,3	94,91
	Средний показатель	**406,08**	

ПЕРЕЧЕНЬ ПОКАЗАТЕЛЕЙ ДЛЯ РАСЧЁТА РЕЙТИНГА
«КАЧЕСТВО ОБРАЗОВАНИЯ»

№	**Показатели**	**Единица измерения**	**Весовой коэффициент**
1	Наличие в дошкольном учреждении образовательных программ, соответствующих образовательному стандарту	1/0	0,8
2	Число реализуемых парциальных программ	шт.	0,2
3	Количество детей, посещающих дошкольное учреждение, пользующихся образовательными программами, соответствующими образовательному стандарту	%	0,8
4	Удельный вес детей, посещающих ДОУ, пользующихся дополнительными образовательными услугами, в их общей численности	%	1
	Из них: пользующихся платными дополнительными образовательными услугами	%	1
5	Количество воспитанников на 1 педагогического работника	чел.	0,8
6	Наличие в штате ДОУ: - логопедов	1/0	0,3
	- педагогов-психологов	1/0	0,3
	- социальных педагогов	1/0	0,3
	музыкальных руководителей	1/0	0,3
	инструкторов физического воспитания	1/0	0,3
	педагогов дополнительного образования	1/0	0,3
7	Наличие инновационной работы в ДОУ - на уровне учреждения	1/0	0,3
	- на муниципальном уровне	1/0	0,5

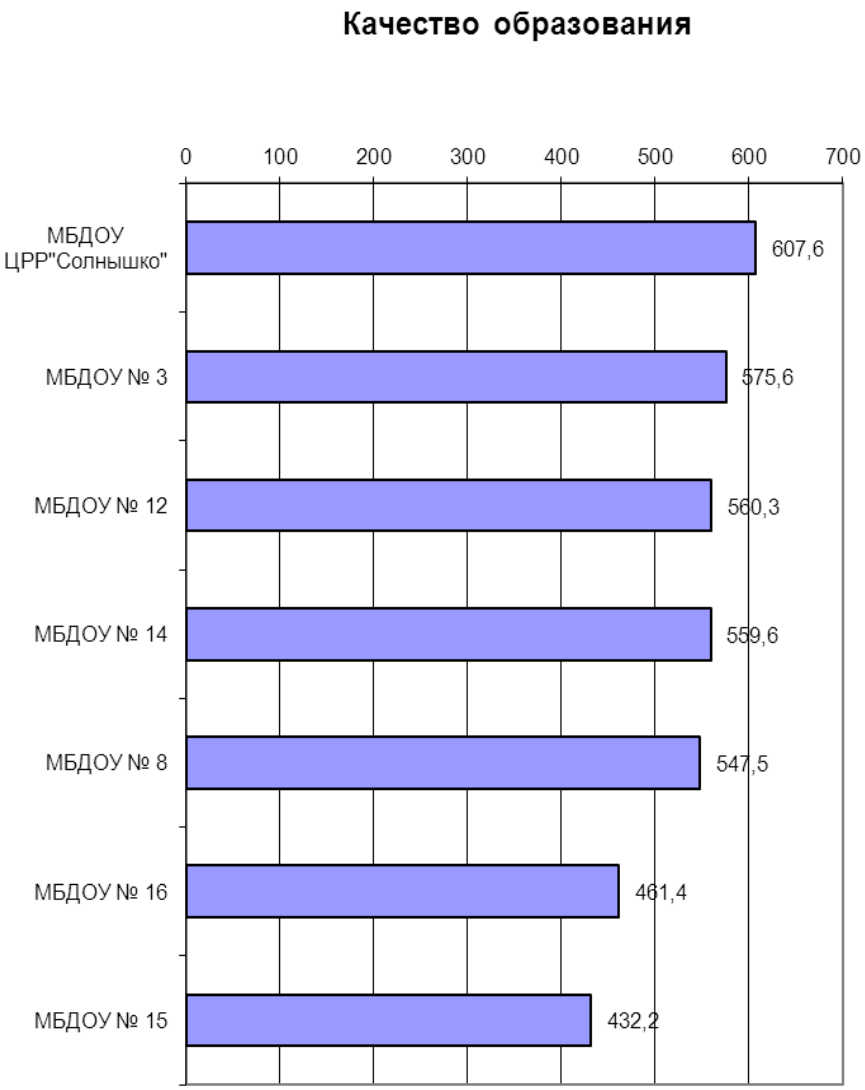
Качество образования
0
100
200
300
400
500
600
700
МБДОУ ЦРР"Солнышко"
607,6
МБДОУ № 3
575,6
МБДОУ № 12
560,3
МБДОУ № 14
559,6
МБДОУ № 8
547,5
МБДОУ № 16
461,4
МБДОУ № 15
432,2

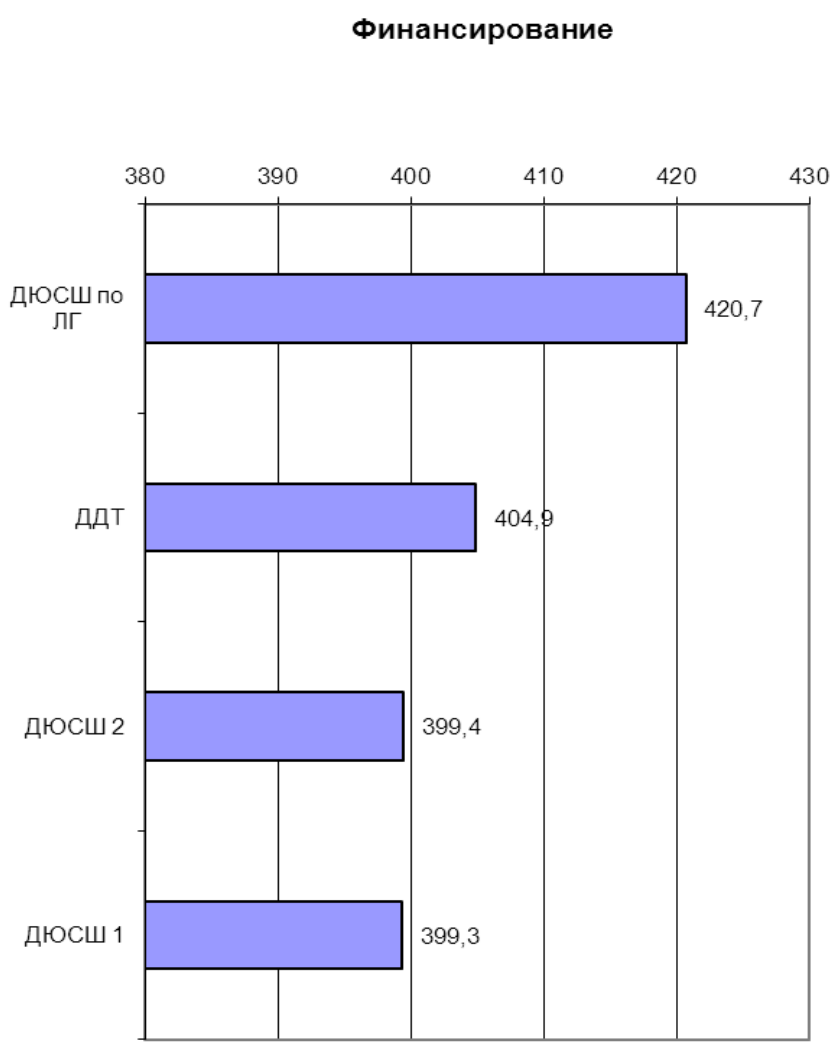
Финансирование
380
390
400
410
420
430
ДЮСШ по ЛГ
420,7
ДДТ
404,9
ДЮСШ 2
399,4
ДЮСШ 1
399,3

ПЕРЕЧЕНЬ ПОКАЗАТЕЛЕЙ ДЛЯ РАСЧЁТА РЕЙТИНГА
«ФИНАНСИРОВАНИЕ»

№	Показатели	Единица измерения	Весовой коэффициент
1	Наличие лицевого счета дополнительного образовательного учреждения	1/0	1
2	Доля средств, направленных на развитие материально-технической базы	%	0,4
3	Доля полученных внебюджетных средств в общем объеме бюджета учреждения	%	0,2
4	Среднемесячная начисленная заработная плата педагогических работников образовательного учреждения	руб.	1
	Доля расходов на оплату труда педагогических работников в общем объеме бюджета образовательного учреждения	%	1
5	Сумма, полученная за счет участия в проектах различных уровней, выигранных образовательным учреждением грантов и т.д.	%	0,5

Результаты расчёта рейтинга по показателям
«**Качество дошкольного образования**»

№ п/п	Муниципальные учреждения	Рейтинг	% к первому месту
1	МБДОУ ЦРР "Солнышко"	607,6	100,00
2	МБДОУ № 3	575,6	94,73
3	МБДОУ № 12	560,3	92,22
4	МБДОУ № 14	559,6	92,10
5	МБДОУ № 8	547,5	90,11
6	МБДОУ № 16	461,4	75,94
7	МБДОУ № 15	432,2	71,13
	Средний показатель	**518,40**	

ПЕРЕЧЕНЬ ПОКАЗАТЕЛЕЙ ДЛЯ РАСЧЁТА РЕЙТИНГА
«ИНФРАСТРУКТУРА СФЕРЫ ОБРАЗОВАНИЯ»

№	Показатели	Единица измерения	Весовой коэффициент
1	Наличие всех видов благоустройства ДОУ	1/0	1
2	Наличие физкультурного зала	1/0	1
3	Наличие спортивной площадки	1/0	0,9
4	Наличие участков возрастных групп	1/0	1
5	Наличие автоплощадки	1/0	0,5
6	Наличие музыкального зала (кабинета, комнаты для музыкальных занятий)	1/0	0,5
7	Наличие в учреждении изостудии (кабинет, комната для занятий изодеятельностью)	1/0	0,4
8	Наличие медицинского кабинета	1/0	1
9	Наличие кабинета психолога	1/0	0,5
10	Наличие кабинета (комнаты) для логопедических занятий	1/0	0,5
11	Средняя наполняемость групп ДОУ	чел.	0,3
12	Образовательное учреждение принято: - с замечаниями (условиями)	1/0	-0,5
	- без замечаний	1/0	1

Результаты расчёта рейтинга по показателям
«Кадровый потенциал сферы образования»

№ п/п	Муниципальные учреждения	Рейтинг	% к первому месту
1	ДЮСШ 2	584,9	100,00
2	ДЮСШ по ЛГ	502,1	85,84
3	ДДТ	456,7	78,08
4	ДЮСШ 1	391,4	66,92
	Средний показатель	**483,78**	

Кадровый потенциал сферы образования

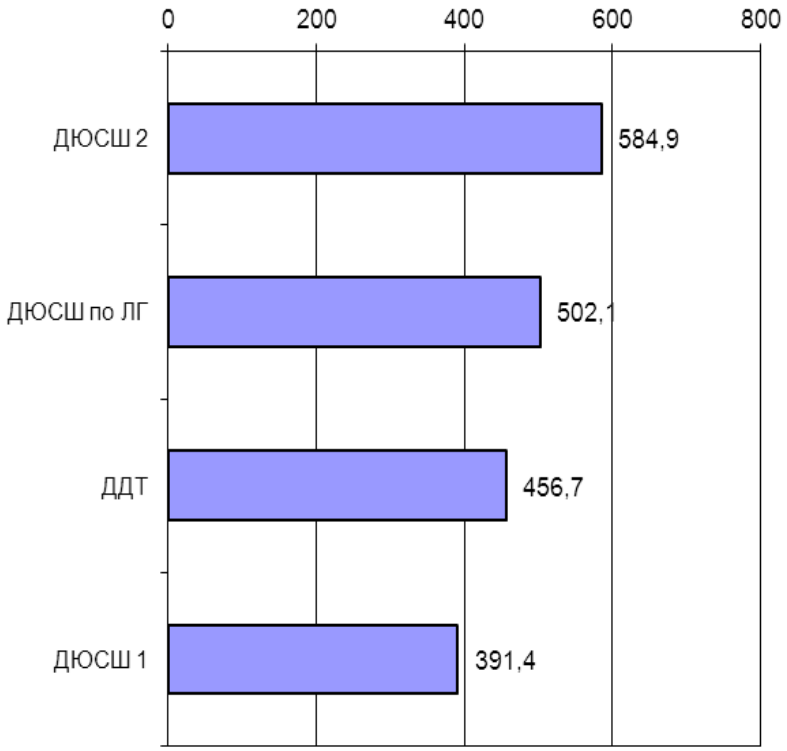

Инфраструктура сферы образования

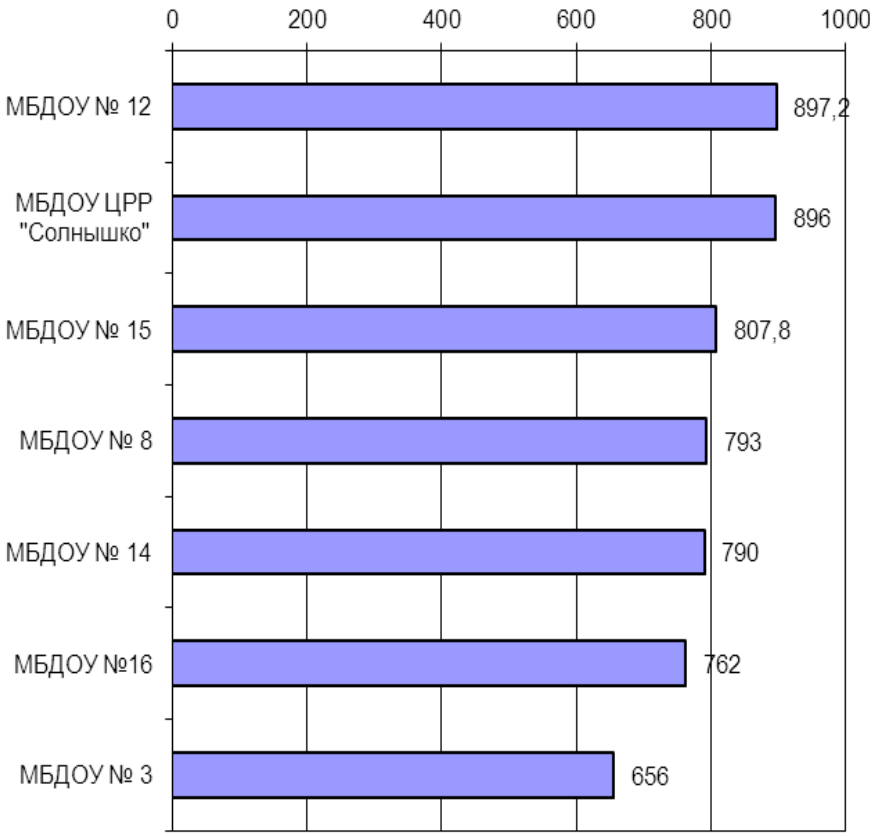

Результаты расчёта рейтинга по показателям
«Инфраструктура сферы образования»

№ п/п	Муниципальные учреждения	Рейтинг	% к первому месту
1	МБДОУ № 12	897,2	100,00
2	МБДОУ ЦРР «Солнышко"	896	99,87
3	МБДОУ № 15	807,8	90,04
4	МБДОУ № 8	793	88,39
5	МБДОУ № 14	790	88,05
6	МБДОУ №16	762	84,93
7	МБДОУ № 3	656	73,12
	Средний показатель	**761,80**	

ПЕРЕЧЕНЬ ПОКАЗАТЕЛЕЙ ДЛЯ РАСЧЁТА РЕЙТИНГА
«КАДРОВЫЙ ПОТЕНЦИАЛ СФЕРЫ ОБРАЗОВАНИЯ»

№	**Показатели**	**Единица измерения**	**Весовой коэффициент**
8	Удельный вес педагогических работников (без совместителей) учреждении, имеющих соответствие занимаемой должности, в общем их числе	%	0,4
9	Удельный вес педагогических работников (без совместителей) повысивших квалификацию в предыдущем учебном году, в общем количестве работников дошкольного образовательного учреждения	%	1
10	Удельный вес педагогических работников (без совместителей), прошедших профессиональную переподготовку в предыдущем учебном году	%	1
11	Удельный вес педагогических работников в учреждении (без совместителей), имеющих государственные и отраслевые награды	%	1
12	Укомплектованность штатов преподавательского состава педагогическими работниками в учреждении	%	1
13	Текучесть кадров педагогических работников учреждения. Удельный вес выбывших работников, в общем числе педагогических работников	%	-1
14	Удельный вес педагогических работников, принявших участие в научно-практических конференциях, опубликовавших печатные работы в СМИ, сети Internet, в общем числе педагогических работников	%	0,5

ПЕРЕЧЕНЬ ПОКАЗАТЕЛЕЙ ДЛЯ РАСЧЁТА РЕЙТИНГА «КАДРОВЫЙ ПОТЕНЦИАЛ СФЕРЫ ОБРАЗОВАНИЯ»

№	Показатели	Единица измерения	Весовой коэффициент
1	Удельный вес педагогических работников (без совместителей), имеющих высшее профессиональное образование	%	1
2	Удельный вес педагогических работников (без совместителей) учреждения дошкольного образования, имеющих среднее профессиональное образование (без совместителей)	%	0,8
3	Удельный вес руководящих работников УДО, имеющих высшее педагогическое образование, в общем их числе	%	1
4	Удельный вес руководящих работников учреждения, имеющих управленческую подготовку, подтвержденную документами о профессиональном образовании (специальность – менеджер) и / или профессиональной переподготовке	%	1
5	Удельный вес педагогических работников (без совместителей) ДОУ в возрасте старше трудоспособного (пенсионного) возраста, в общем их числе	%	-0,2
6	Удельный вес педагогических работников (без совместителей) – молодых специалистов, в общей численности педагогических работников (без совместителей)	%	1
7	Удельный вес педагогических работников (без совместителей) учреждения, имеющих высшую квалификационную категорию, в числе аттестованных педагогических работников (без совместителей)	%	1
	Удельный вес педагогических работников (без совместителей) учреждения, имеющих 1 квалификационную категорию, в общем их числе	%	0,8
	Удельный вес педагогических работников (без совместителей) учреждения, имеющих соответствие занимаемой должности, в общем их числе	%	0,4

ПЕРЕЧЕНЬ ПОКАЗАТЕЛЕЙ ДЛЯ РАСЧЁТА РЕЙТИНГА «ОБРАЗОВАТЕЛЬНАЯ ПОЛИТИКА И УПРАВЛЕНИЕ УЧРЕЖДЕНИЕМ»

№	Показатели	Единица измерения	Весовой коэффициент
1	Наличие опубликованного (в СМИ, отдельным изданием, в сети Интернет) публичного доклада об образовательной и финансово-хозяйственной деятельности	1/0	0,5
2	Наличие в ДОУ органа государственного общественного управления: - управляющий совет	1/0	0,5
	- попечительский совет	1/0	0,5
3	Участие образовательного учреждения в конкурсах: - всероссийского уровня	1/0	0,8
	- регионального уровня	1/0	0,6
	- муниципального уровня	1/0	0,4
4	Участие в конкурсе «Лучшее дошкольное образовательное учреждение» областного уровня	1/0	0,8
5	Дошкольное учреждение – победитель в областном конкурсе «Лучшее дошкольное образовательное учреждение»	1/0	1
6	Наличие у учреждения е – mail в рабочем состоянии	1/0	0,3
7	Наличие договоров о сотрудничестве с учреждениями общего, дополнительного образования, культуры, спорта и т.д.	1/0	0,2
8	Освещение деятельности ДОУ в городском пресс-центре	1/0	0,5
9	Наличие у ДОУ своего сайта, обновляемого не реже 1 раза в 2 недели	1/0	1
	не реже 1 раза в месяц	1/0	0,5
	реже чем 1 раз в месяц	1/0	-0,5
10	Наличие работающей гостевой книги на сайте	1/0	1

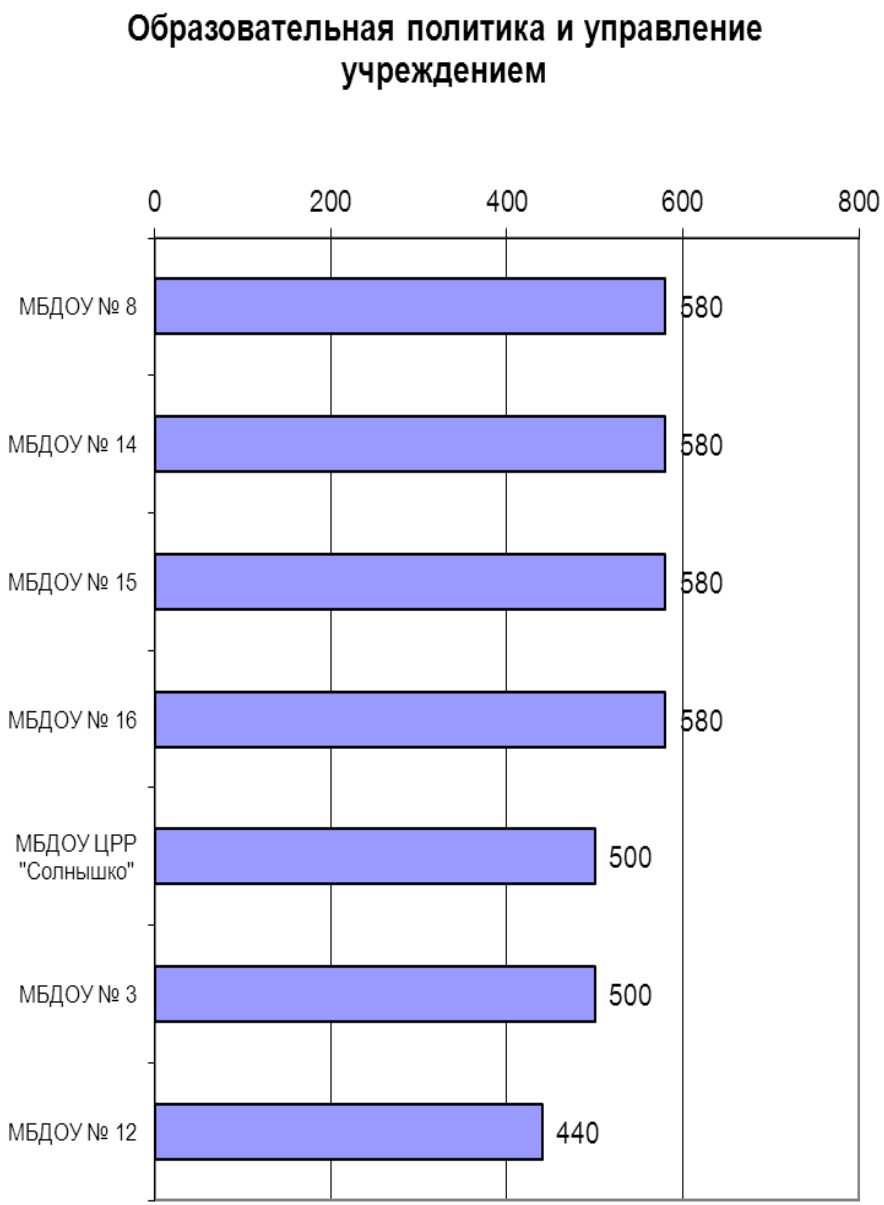

Результаты расчёта рейтинга по показателям
«Образовательная политика и управление учреждением»

№ п/п	Муниципальные учреждения	Рейтинг	% к первому месту
1	ДДТ	741	100,00
2	ДЮСШ 2	444	59,92
3	ДЮСШ по ЛГ	375	50,61
4	ДЮСШ 1	203	27,40
	Средний показатель	**440,75**	

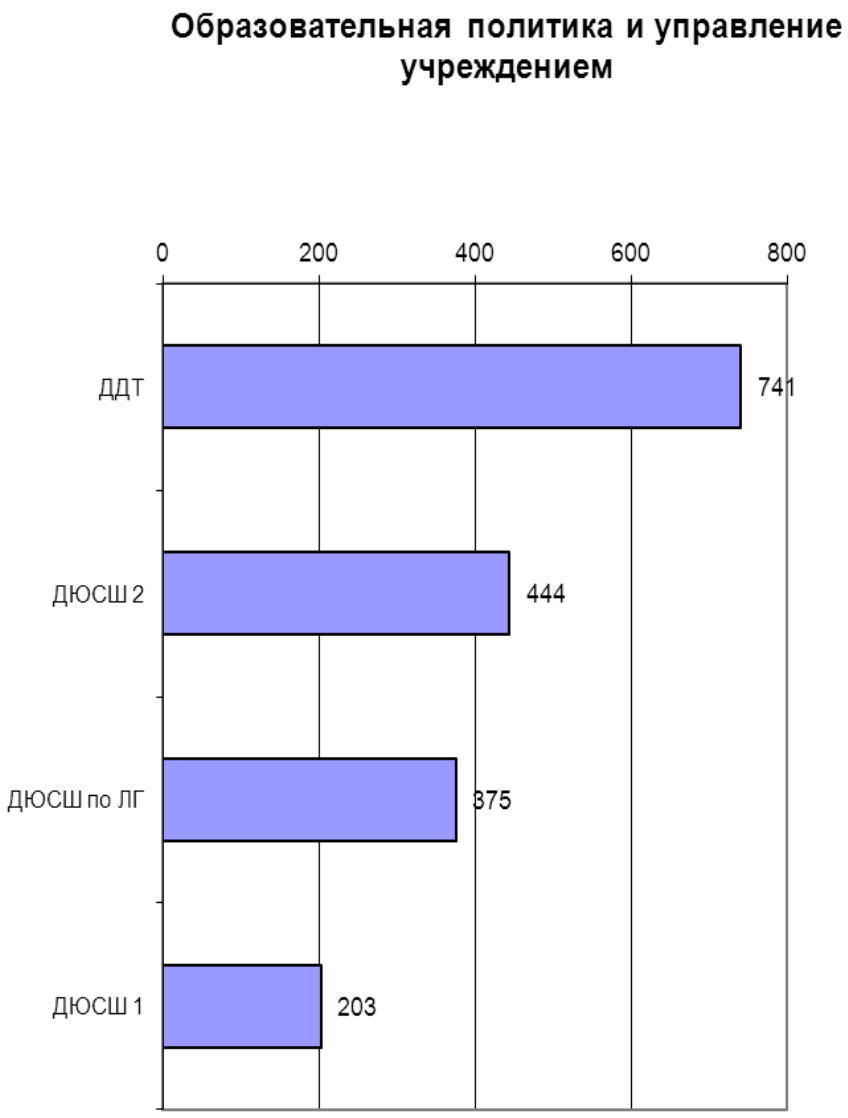

Результаты расчёта рейтинга по показателям
«Образовательная политика и управление учреждением»

№ п/п	Муниципальные учреждения	Рейтинг	% к первому месту
1	МБДОУ № 8	580	100,00
2	МБДОУ № 14	580	100,00
3	МБДОУ № 15	580	100,00
4	МБДОУ № 16	580	100,00
5	МБДОУ ЦРР "Солнышко"	500	86,21
6	МБДОУ № 3	500	86,21
7	МБДОУ № 12	440	75,86
	Средний показатель	**537,14**	

ПЕРЕЧЕНЬ ПОКАЗАТЕЛЕЙ ДЛЯ РАСЧЁТА РЕЙТИНГА «КАДРОВЫЙ ПОТЕНЦИАЛ СФЕРЫ ОБРАЗОВАНИЯ»

№	Показатели	Единица измерения	Весовой коэффициент
1	Удельный вес педагогических работников (без совместителей), имеющих высшее профессиональное образование	%	1
	Удельный вес педагогических работников (без совместителей) учреждения дошкольного образования, имеющих среднее профессиональное образование (без совместителей)	%	0,8
2	Удельный вес руководящих работников ДОУ, имеющих высшее педагогическое образование, в общем их числе	%	1
3	Удельный вес руководящих работников учреждения, имеющих управленческую подготовку, подтвержденную документами о профессиональном образовании (специальность – менеджер) и / или профессиональной переподготовке	%	1
4	Удельный вес педагогических работников (без совместителей) ДОУ в возрасте старше трудоспособного (пенсионного) возраста, в общем их числе	%	-0,2
5	Удельный вес педагогических работников (без совместителей) – молодых специалистов, в общей численности педагогических работников (без совместителей)	%	1
6	Удельный вес педагогических работников (без совместителей) ДОУ, имеющих высшую квалификационную категорию, в числе аттестованных педагогических работников (без совместителей)	%	1
	Удельный вес педагогических работников (без совместителей) ДОУ, имеющих 1 квалификационную категорию, в общем их числе	%	0,8

ПЕРЕЧЕНЬ ПОКАЗАТЕЛЕЙ ДЛЯ РАСЧЁТА РЕЙТИНГА «ОБРАЗОВАТЕЛЬНАЯ ПОЛИТИКА И УПРАВЛЕНИЕ УЧРЕЖДЕНИЕМ»

№	Показатели	Единица измерения	Весовой коэффициент
8	Количество участников регионального этапа Всероссийского конкурса «Мастер педагогического труда по учебным и внеучебным формам физкультурно-оздоровительной и спортивной работы»	чел.	0,8
	Количество победителей регионального этапа Всероссийского конкурса «Мастер педагогического труда по учебным и внеучебным формам физкультурно-оздоровительной и спортивной работы»	чел.	1
9	Участие в региональном этапе Всероссийского конкурса авторских образовательных программ дополнительного образования детей	1/0	0,8
	Победители в региональном этапе Всероссийского конкурса авторских образовательных программ дополнительного образования детей	1/0	1
10	Количество кружков, секций для воспитанников учреждений на начало текущего учебного года	шт.	1
11	Наличие у учреждения e–mail в рабочем состоянии	1/0	0,3
12	Наличие договоров о сотрудничестве с учреждениями общего, дошкольного образования, культуры, спорта и т.д.	1/0	0,2
13	Освещение деятельности учреждения в городском пресс-центре	1/0	0,5
14	Наличие у учреждения своего сайта, обновляемого не реже 1 раза в 2 недели	1/0	1
	не реже 1 раза в месяц	1/0	0,5
	реже чем 1 раз в месяц	1/0	-0,5
15	Наличие работающей гостевой книги на сайте	1/0	1

ПЕРЕЧЕНЬ ПОКАЗАТЕЛЕЙ ДЛЯ РАСЧЁТА РЕЙТИНГА
«ОБРАЗОВАТЕЛЬНАЯ ПОЛИТИКА И УПРАВЛЕНИЕ УЧРЕЖДЕНИЕМ»

№	Показатели	Единица измерения	Весовой коэф.
1	Наличие опубликованного (в СМИ, отдельным изданием, в сети Интернет) публичного доклада об образовательной и финансово-хозяйственной деятельности	1/0	0,5
2	Наличие в учреждении органа государственно-общественного управления	1/0	0,5
3	Участие учреждения дополнительного образования в конкурсах - всероссийского уровня	1/0	0,8
	- регионального уровня	1/0	0,6
	- муниципального уровня	1/0	0,4
4	Участие в конкурсе «Сердце отдаю детям» областного уровня	1/0	0,8
	Победа в конкурсе «Сердце отдаю детям» областного уровня	1/0	1
5	Участие в конкурсе учреждений дополнительного образования детей физкультурно-спортивной направленности областного уровня	1/0	0,8
	Победа в конкурсе учреждений дополнительного образования детей физкультурно-спортивной направленности областного уровня	1/0	1
6	Количество участников регионального этапа Всероссийского конкурса среди тренеров-преподавателей и педагогов дополнительного образования детей физкультурно-спортивной направленности	чел.	0,8
	Количество победителей регионального этапа Всероссийского конкурса среди тренеров-преподавателей и педагогов дополнительного образования детей физкультурно-спортивной направленности	чел.	1
7	Участие в конкурсе «Региональный заочный конкурс базовых учреждений дополнительного образования детей» областного уровня	1/0	0,8
	Победитель в конкурсе «Региональный заочный конкурс базовых учреждений дополнительного образования детей» областного уровня	1/0	1

7	Удельный вес педагогических работников (без совместителей) повысивших квалификацию в предыдущем учебном году, в общем количестве работников дошкольного образовательного учреждения	%	1
8	Удельный вес педагогических работников (без совместителей), прошедших профессиональную переподготовку в предыдущем учебном году	%	1
9	Удельный вес педагогических работников (без совместителей) ДОУ, имеющих государственные и отраслевые награды, в общем их числе	%	1
10	Укомплектованность штатов преподавательского состава педагогическими работниками в ДОУ	%	1
11	Текучесть кадров педагогических работников ДОУ. Удельный вес выбывших работников, в общем числе педагогических работников	%	-1
12	Удельный вес педагогических работников, принявших участие в научно-практических конференциях, опубликовавших печатные работы в СМИ, сети Internet, в общем числе педагогических работников	%	0,5
13	Количество педагогических работников, принявших участие в конкурсе "Педагог года" на муниципальном уровне	чел.	0,3
14	Количество педагогических работников, принявших участие в конкурсе "Воспитатель года" на областном уровне	чел.	0,8
15	Количество педагогических работников, победивших в областном конкурсном отборе среди педагогических работников, занимающих должность «воспитатель»	чел.	0,5
16	Количество педагогических работников, занявших 1-3 места в областном конкурсе "Воспитатель года"	чел.	1

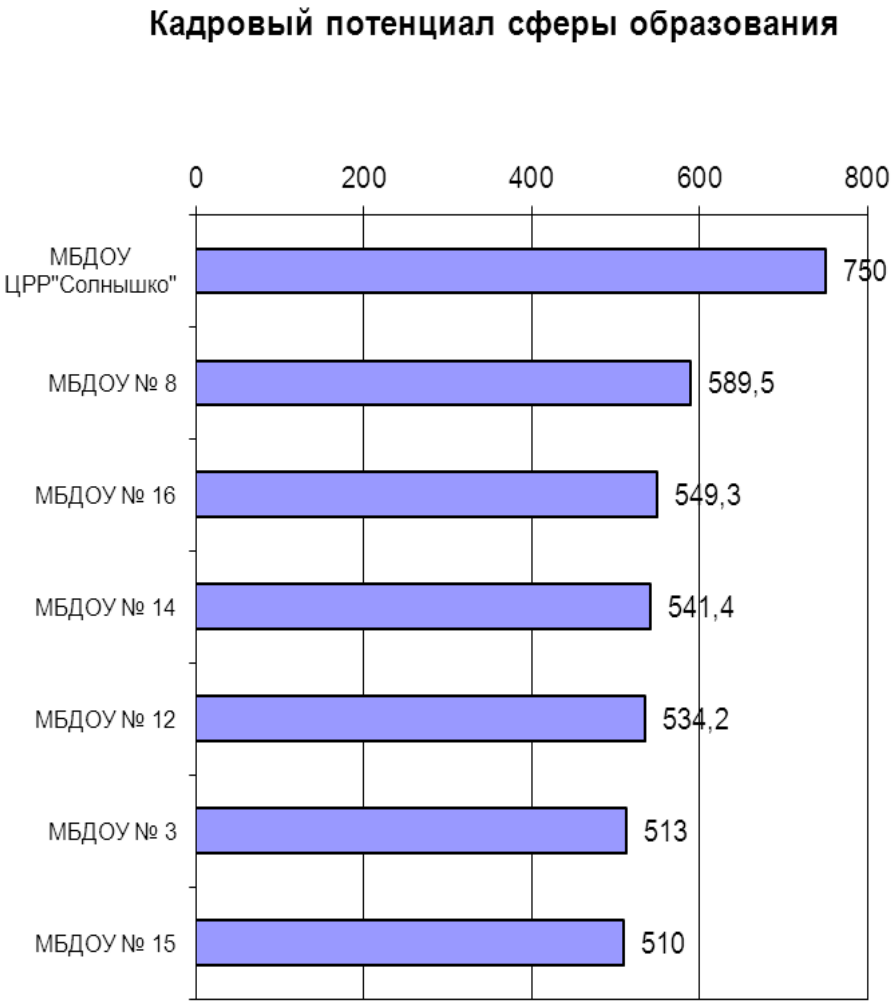

Результаты расчёта рейтинга по показателям
«Инфраструктура сферы образования»

№ п/п	Муниципальные учреждения	Рейтинг	% к первому месту
1	ДДТ	514	100,00
2	ДЮСШ 2	513,8	99,96
3	ДЮСШ 1	462,2	89,92
4	ДЮСШ по ЛГ	362	70,43
	Средний показатель	**463,00**	

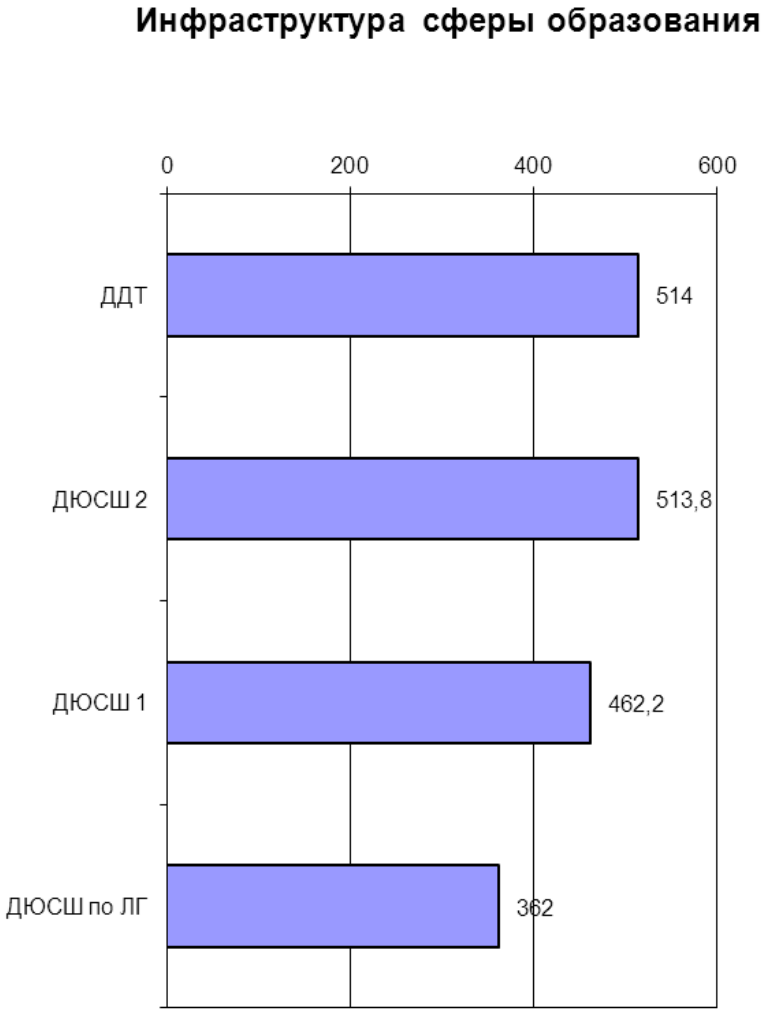

Результаты расчёта рейтинга по показателям
«Кадровый потенциал сферы образования»

№ п/п	Муниципальные учреждения	Рейтинг	% к первому месту
1	МБДОУ ЦРР "Солнышко"	750	100,00
2	МБДОУ № 8	589,5	78,60
3	МБДОУ № 16	549,3	73,24
4	МБДОУ № 14	541,4	72,19
5	МБДОУ № 12	534,2	71,23
6	МБДОУ № 3	513	68,40
7	МБДОУ № 15	510	68,00
	Средний показатель	**569,63**	

ПЕРЕЧЕНЬ ПОКАЗАТЕЛЕЙ ДЛЯ РАСЧЁТА РЕЙТИНГА «ЗДОРОВЬЕ И ПИТАНИЕ ВОСПИТАННИКОВ»

№	Показатели	Единица измерения	Весовой коэффициент
1	Удельный вес воспитанников, не посещавших занятия по болезни в 2017-2018 учебном году	%	-0,1
2	Среднее количество дней, пропущенных одним ребенком по болезни	шт.	-0,1
3	Удельный вес детей, прошедших иммунизацию в общем количестве	%	1
4	Количество случаев детского травматизма в ДОУ	чел.	-0,8

ПЕРЕЧЕНЬ ПОКАЗАТЕЛЕЙ ДЛЯ РАСЧЁТА РЕЙТИНГА «ИНФРАСТРУКТУРА СФЕРЫ ОБРАЗОВАНИЯ»

№	Показатели	Единица измерения	Весовой коэффициент
1	Наличие всех видов благоустройства учреждения на начало текущего учебного года	1/0	1
2	Наличие физкультурного зала на начало текущего учебного года	1/0	1
3	Наличие спортивной площадки на начало текущего учебного года	1/0	1
4	Наличие музыкального зала (кабинета, комнаты для музыкальных занятий) на начало текущего учебного года	1/0	1
5	Наличие кабинета психолога на начало текущего учебного года	1/0	1
6	Количество корпусов в учреждении на начало текущего учебного года	шт.	0,5
7	Количество групп в учреждении на начало текущего учебного года	ед.	1
8	Средняя наполняемость групп учреждения на начало текущего учебного года	чел.	1
9	Готовность образовательного учреждения к новому учебному году: - с замечаниями (условиями)	1/0	-0,5
	- без замечаний	1/0	1

Результаты расчёта рейтинга по показателям
«Качество образования»

№ п/п	Муниципальные учреждения	Рейтинг	% к первому месту
1	ДДТ	2029	100,00
2	ДЮСШ 2	633	31,20
3	ДЮСШ по ЛГ	283,3	13,96
4	ДЮСШ 1	246,9	12,17
	Средний показатель	**798,05**	

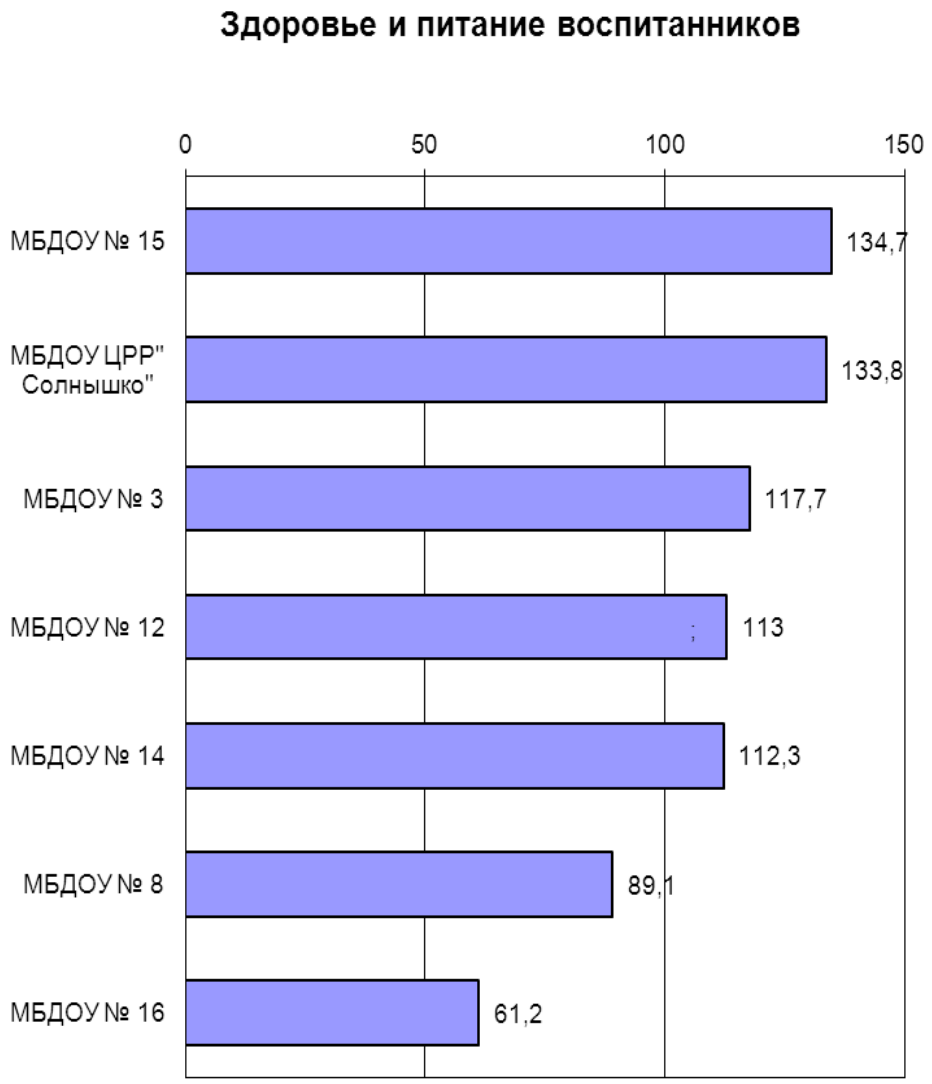

Результаты расчёта рейтинга по показателям
«Здоровье и питание воспитанников»

№ п/п	Муниципальные учреждения	Рейтинг	% к первому месту
1	МБДОУ № 15	134,7	100,00
2	МБДОУ ЦРР" Солнышко"	133,8	99,33
3	МБДОУ № 3	117,7	87,38
4	МБДОУ № 12	113	83,89
5	МБДОУ № 14	112,3	83,37
6	МБДОУ № 8	89,1	66,15
7	МБДОУ № 16	61,2	45,43
	Средний показатель	**108,83**	

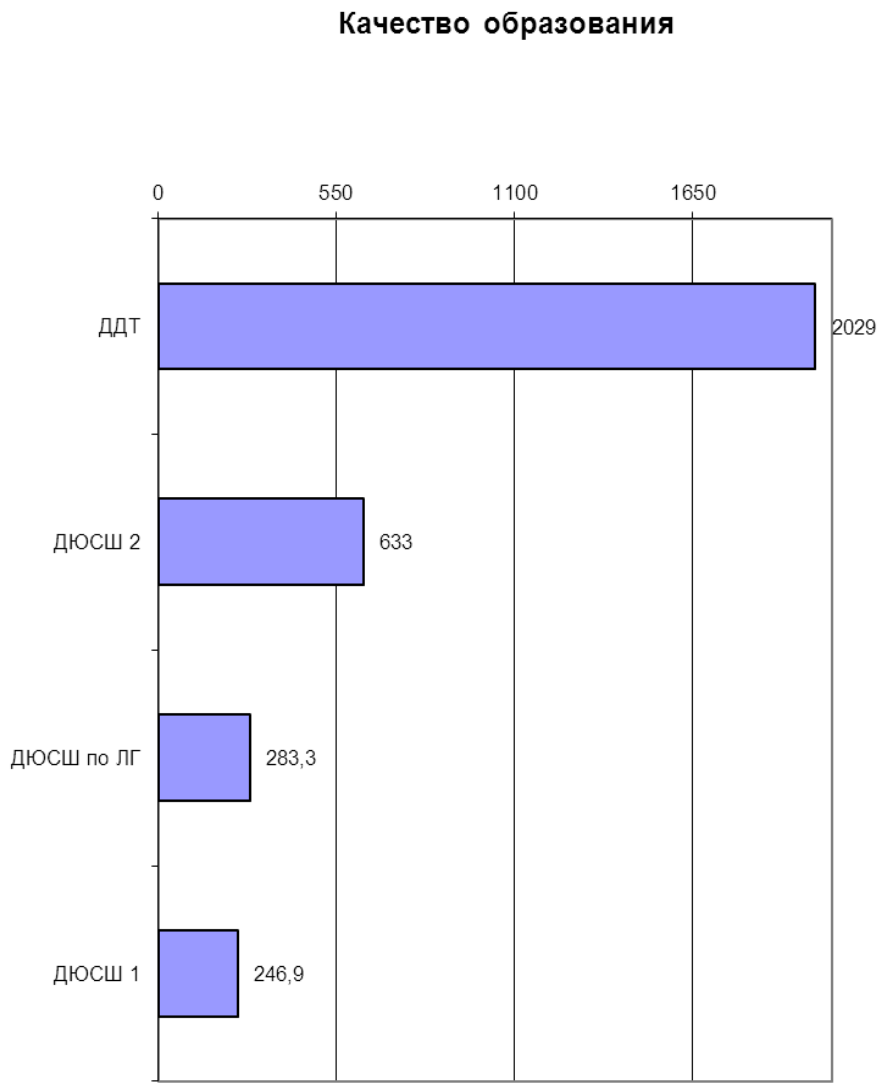

ПЕРЕЧЕНЬ ПОКАЗАТЕЛЕЙ ДЛЯ РАСЧЁТА РЕЙТИНГА «КАЧЕСТВО ОБРАЗОВАНИЯ»

№	Показатели	Единица измерения	Весовой коэффициент
1	Наличие в учреждении программ дополнительного образования	1/0	1
2	Число реализуемых программ в учреждении (в течение года)	шт.	1
3	Количество воспитанников на 1 педагогического работника на начало текущего учебного года	%	0,8
4	Удельный вес воспитанников, принявших участие в конкурсах (соревнованиях)	%	1
5	Количество победителей в конкурсах (соревнованиях)	чел.	
	- муниципального уровня	чел.	0,6
	- регионального уровня	чел.	0,8
	- всероссийского уровня	чел.	1
	-международного уровня	чел.	1
6	Наличие инновационной работы в учреждении на муниципальном уровне	1/0	0,3
	Наличие инновационной работы в учреждении на областном уровне	1/0	0,5
7	Наличие в штате учреждения медицинских работников	1/0	1

ПЕРЕЧЕНЬ ПОКАЗАТЕЛЕЙ ДЛЯ РАСЧЁТА РЕЙТИНГА «ФИНАНСИРОВАНИЕ»

№	Показатели	Единица измерения	Весовой коэффициент
1	Наличие лицевого счета дошкольного образовательного учреждения	1/0	1
2	Наличие договора об осуществлении бухгалтерской деятельности с централизованной бухгалтерией	1/0	1
3	Удельный вес средств, направленных на развитие материально-технической базы, в общем объеме бюджета образовательного учреждения	%	0,4
4	Удельный вес полученных внебюджетных средств в общем объеме бюджета ДОУ	%	0,2
5	Среднемесячная номинальная начисленная заработная плата педагогических работников образовательного учреждения	руб.	1
	Удельный вес расходов на оплату труда педагогических работников в общем объеме бюджета образовательного учреждения	%	1
6	Удельный вес полученных средств за счет участия в проектах различных уровней, выигранных образовательным учреждением грантов и т.д. в общем объеме бюджета образовательного учреждения	%	0,5

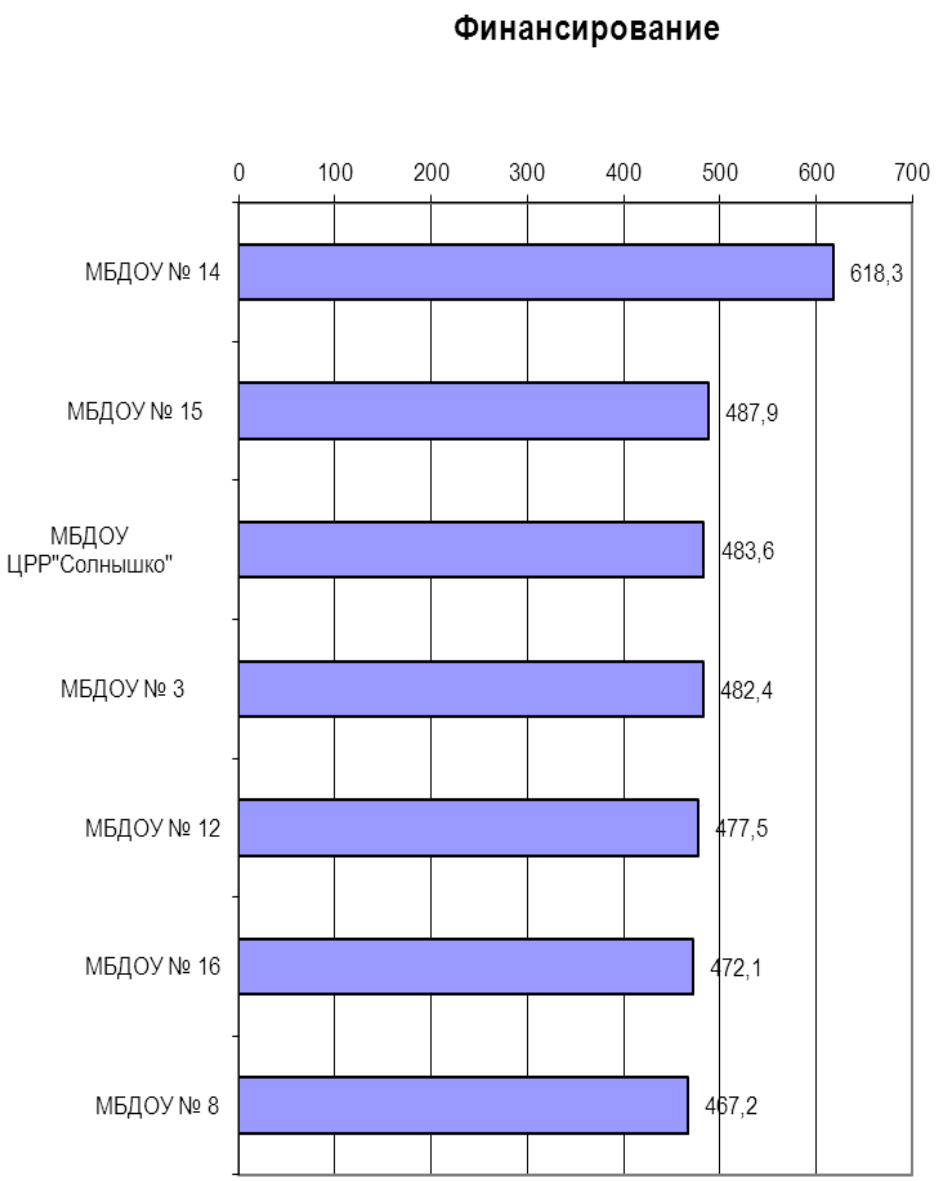

Результаты расчёта рейтинга по показателям
«Доступность получения образования»

№ п/п	Муниципальные учреждения	Рейтинг	% к первому месту
1	ДДТ	266,5	100
2	ДЮСШ 2	220,5	82,74
3	ДЮСШ 1	213,8	80,23
4	ДЮСШ по ЛГ	209,7	78,69
	Средний показатель	**227,63**	

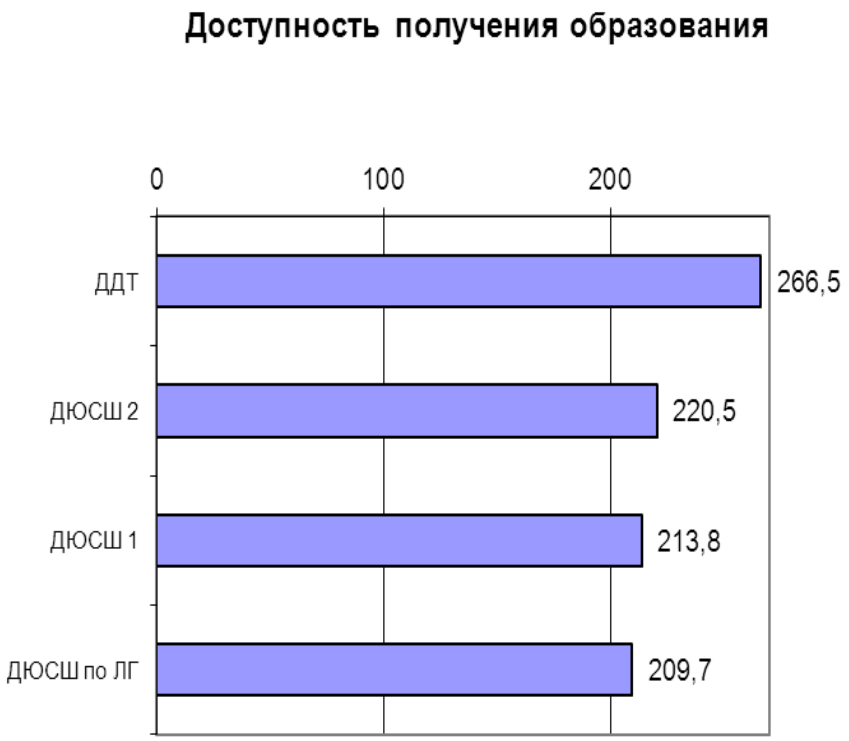

Результаты расчёта рейтинга по показателям
«Финансирование»

№ п/п	Муниципальные учреждения	Рейтинг	% к первому месту
1	МБДОУ № 14	618,3	100,00
2	МБДОУ № 15	487,9	78,91
3	МБДОУ ЦРР"Солнышко"	483,6	78,21
4	МБДОУ № 3	482,4	78,02
5	МБДОУ № 12	477,5	77,23
6	МБДОУ № 16	472,1	76,35
7	МБДОУ № 8	467,2	75,56
	Средний показатель	**498,43**	

УЧРЕЖДЕНИЯ ДОПОЛНИТЕЛЬНОГО ОБРАЗОВАНИЯ

ПЕРЕЧЕНЬ ПОКАЗАТЕЛЕЙ ДЛЯ РАСЧЁТА РЕЙТИНГА
«ДОСТУПНОСТЬ ПОЛУЧЕНИЯ ОБРАЗОВАНИЯ»

№	Показатели	Единица измерения	Весовой коэффициент
1	Удельный вес детей, занимающихся в учреждении дополнительного образования	%	1
2	Динамика контингента в сравнении с 2017 годом	%	1
3	Удельный вес детей от 5 до 18 лет, охваченных дополнительным образованием, пользующихся платными дополнительными образовательными услугами	%	1
4	Удельный вес детей, обучающихся, занимающихся на базе общеобразовательных учреждений на начало текущего учебного года	%	0.8